



AUDIÊNCIAS PÚBLICAS 2007
ORÇAMENTO 2008



ASSEMBLÉIA LEGISLATIVA

REGIÃO ADMINISTRATIVA
DE PRESIDENTE PRUDENTE

SÃO PAULO





AUDIÊNCIAS PÚBLICAS 2007
ORÇAMENTO 2008



- **ORÇAMENTO 2008**
- **INDICADORES SOCIAIS E ECONÔMICOS**
- **DEMANDAS DA POPULAÇÃO**





AUDIÊNCIAS PÚBLICAS 2007
ORÇAMENTO 2008



ORÇAMENTO 2008



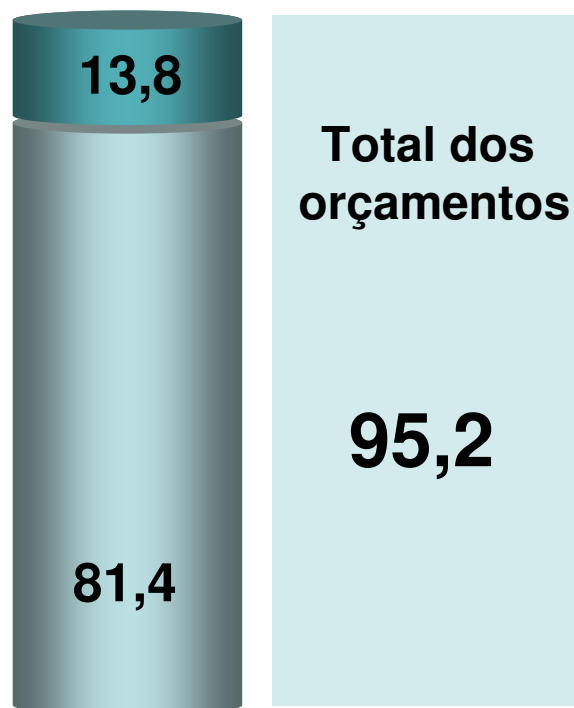
AUDIÊNCIAS PÚBLICAS 2007



ORÇAMENTO TOTAL – R\$ bi

Orçamento de seguridade social: relativo a saúde dos beneficiados, à previdência e à assistência social.

Orçamento fiscal: Receitas e despesas dos poderes do estado, fundos e entidades da administração que recebem transferências do tesouro.

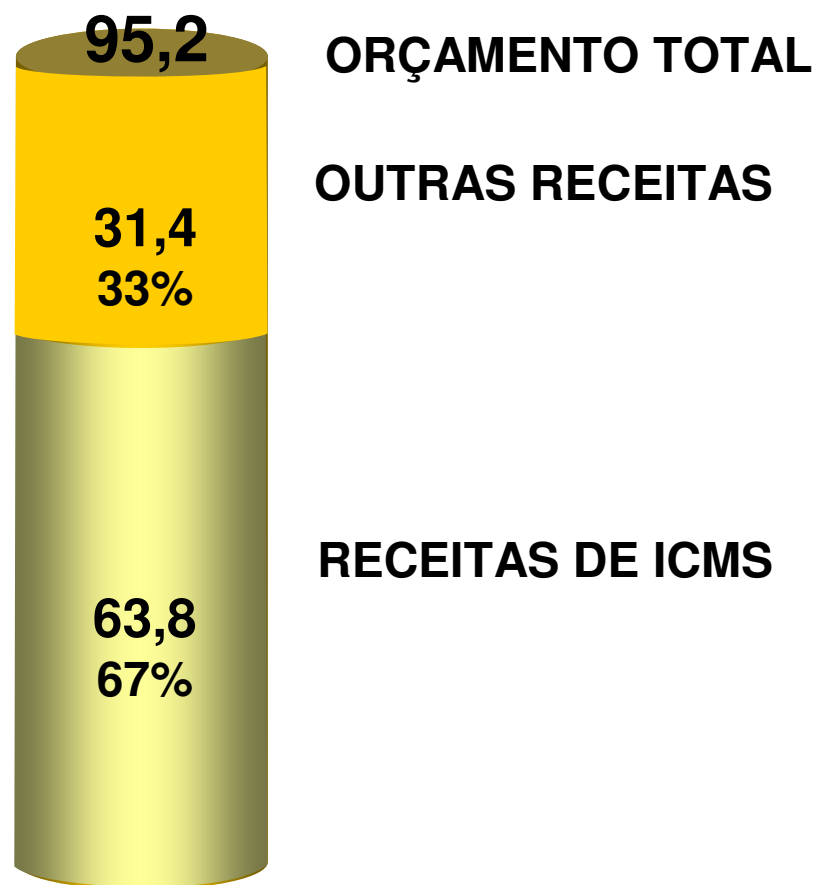


6 bilhões:
Investimento das empresas estatais que não recebem recursos fiscais.

AUDIÊNCIAS PÚBLICAS 2007

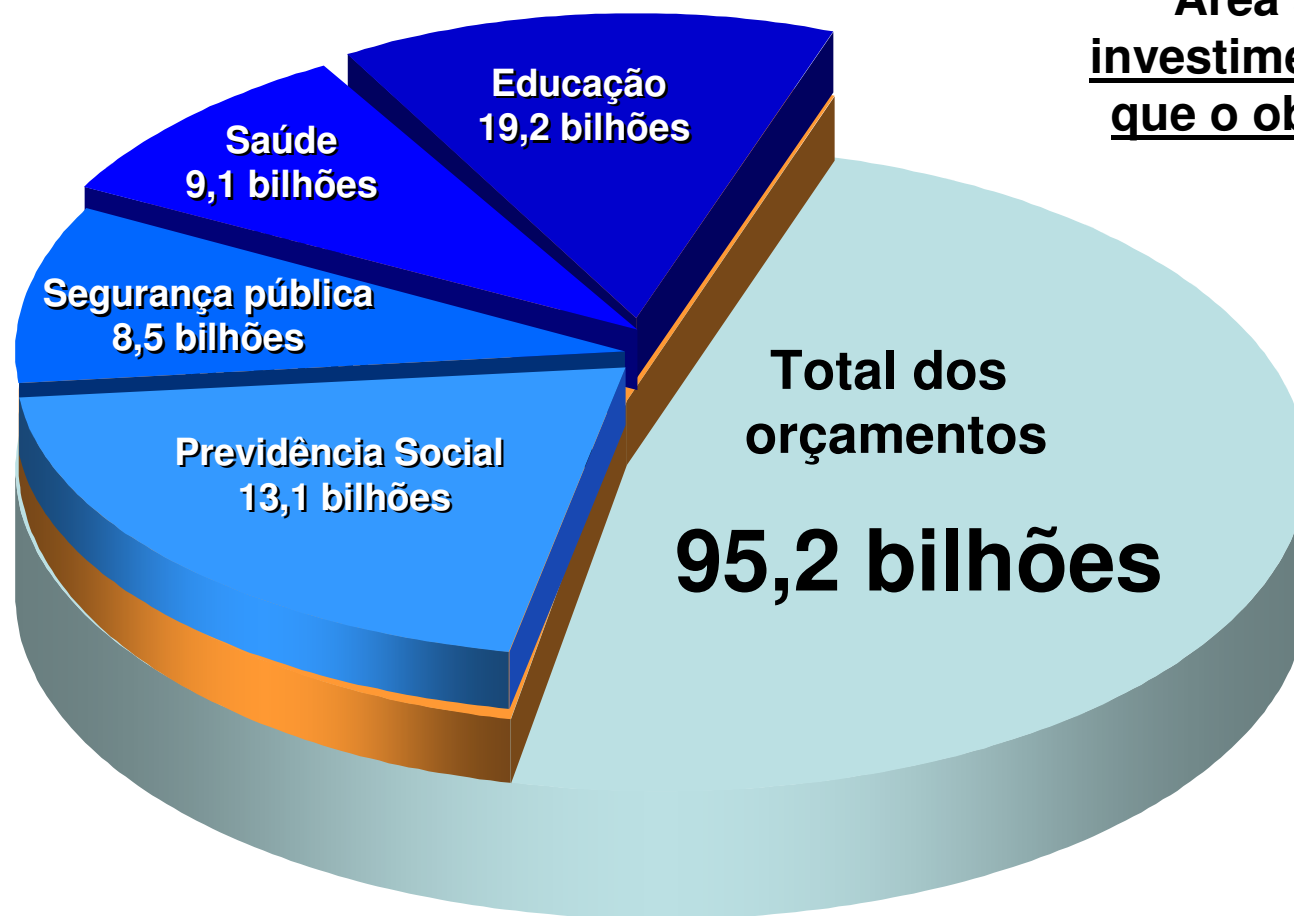


RECEITAS ICMS – R\$ bi



AUDIÊNCIAS PÚBLICAS 2007

DESPESAS/INVESTIMENTO DESTAQUES



Área social:
investimento maior
que o obrigatório!

AUDIÊNCIAS PÚBLICAS 2007

FATORES CONDICIONANTES DO ORÇAMENTO



- ✓ **Vinculações constitucionais.**
- ✓ **Transferências para os municípios.**
- ✓ **Irredutibilidade das despesas de pessoal e seus encargos.**
- ✓ **Crescimento permanente do custeio da máquina administrativa.**
- ✓ **Compromissos da dívida pública.**

AUDIÊNCIAS PÚBLICAS 2007

ORÇAMENTO DE INVESTIMENTO



11.6

R\$ bi



AUDIÊNCIAS PÚBLICAS 2007
ORÇAMENTO 2008



INDICADORES
SOCIAIS E ECONÔMICOS

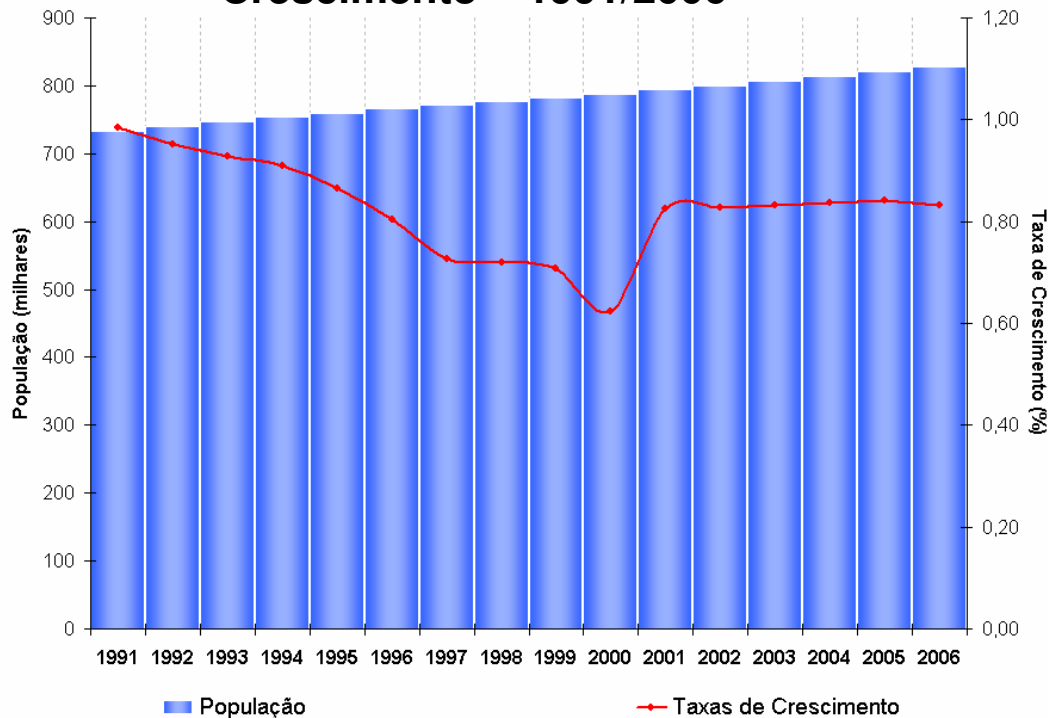


AUDIÊNCIAS PÚBLICAS 2007



MUNICÍPIOS, POPULAÇÃO E TAXA DE CRESCIMENTO RA DE PRESIDENTE PRUDENTE

População Total e Taxas de Crescimento – 1991/2006



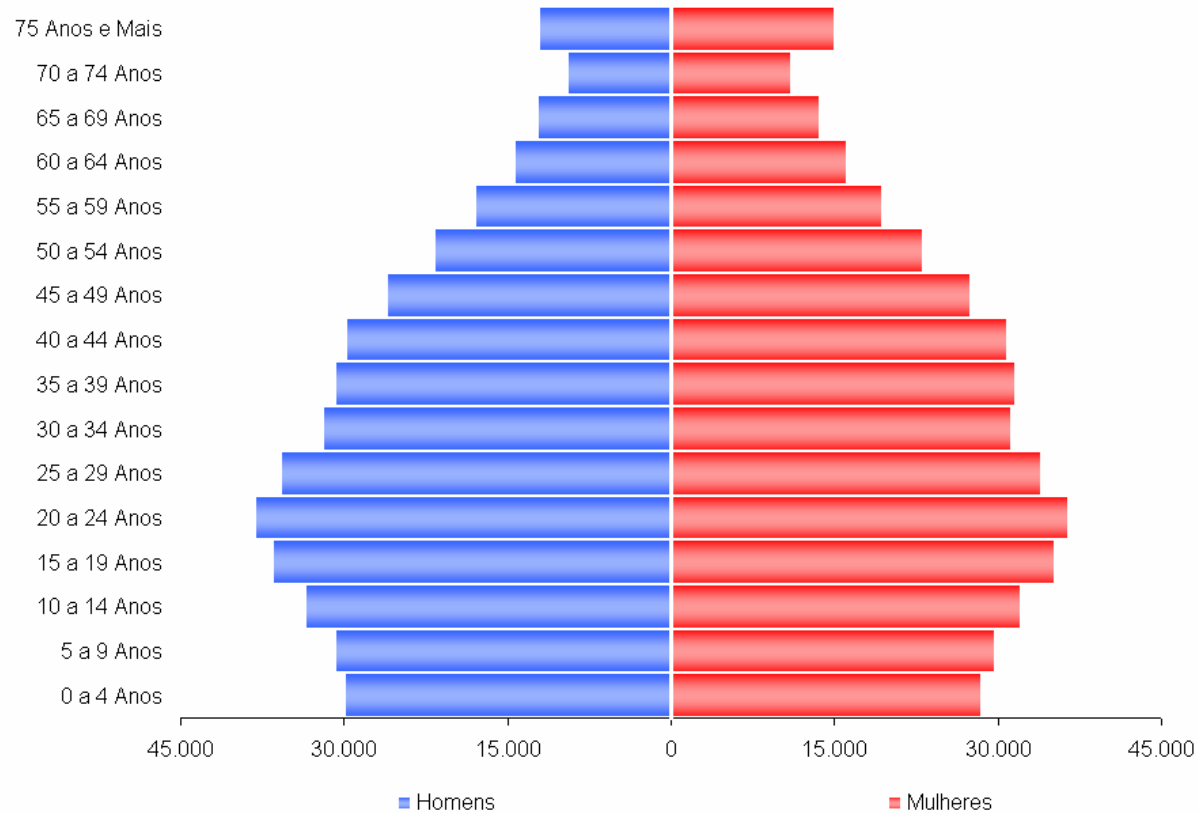
► 53 municípios que possuem uma população projetada de 0,82 milhões de habitantes, o que representa 2,04% da população do Estado de São Paulo em 2006.

► Menor taxa de crescimento populacional em comparação com as demais regiões administrativas e com o Estado no período 2000/2006 (0,83% da RA contra 1,52% do Estado).

AUDIÊNCIAS PÚBLICAS 2007



PIRÂMIDE ETÁRIA - 2006

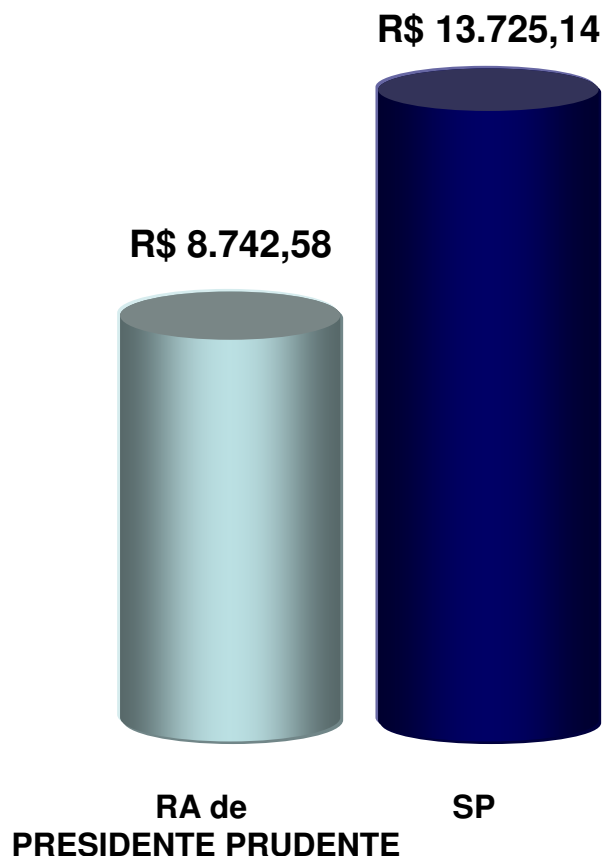


- ▶ < 15 anos – 22,3%
- ▶ 15 a 24 anos – 17,7%
- ▶ 25 e 59 anos – 47,4%
- ▶ > 60 anos – 12,6%
- ▶ > 65 anos – 8,9

AUDIÊNCIAS PÚBLICAS 2007



PARTICIPAÇÃO NO PIB E PIB PER CAPITA



- ▶ Participação de 1,30% no PIB do Estado de São Paulo.

- ▶ O município de Presidente Prudente, que tem a maior participação na RA (19,46%), apresentou uma participação de 0,25% no PIB do Estado de São Paulo.

- ▶ PIB per capita bem inferior ao do Estado (R\$ 8.742,58 da RA contra R\$ 13.725,14 do Estado).

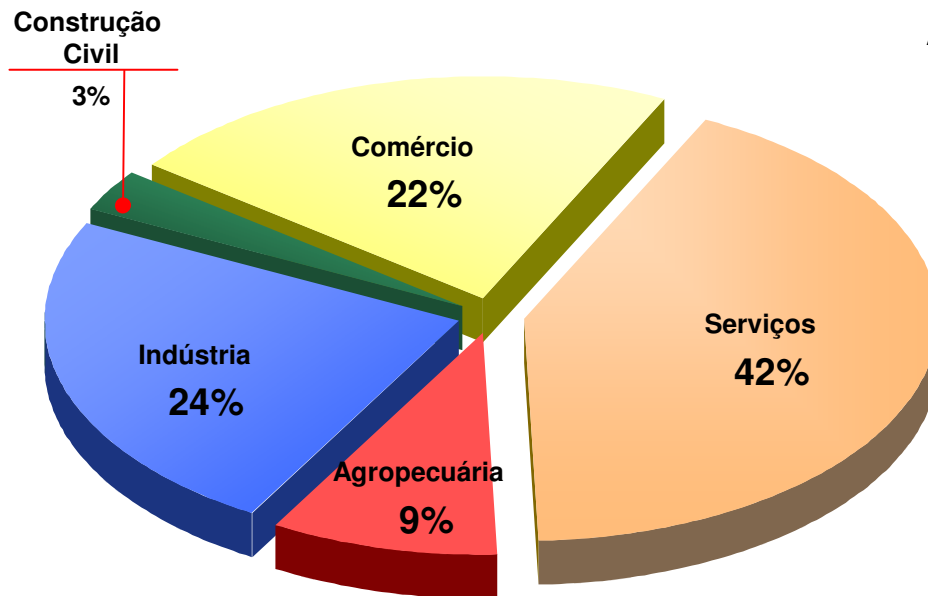
- ▶ É o segundo menor PIB per capita em comparação com as outras 15 regiões administrativas do Estado, só superando a RA de Registro.

AUDIÊNCIAS PÚBLICAS 2007

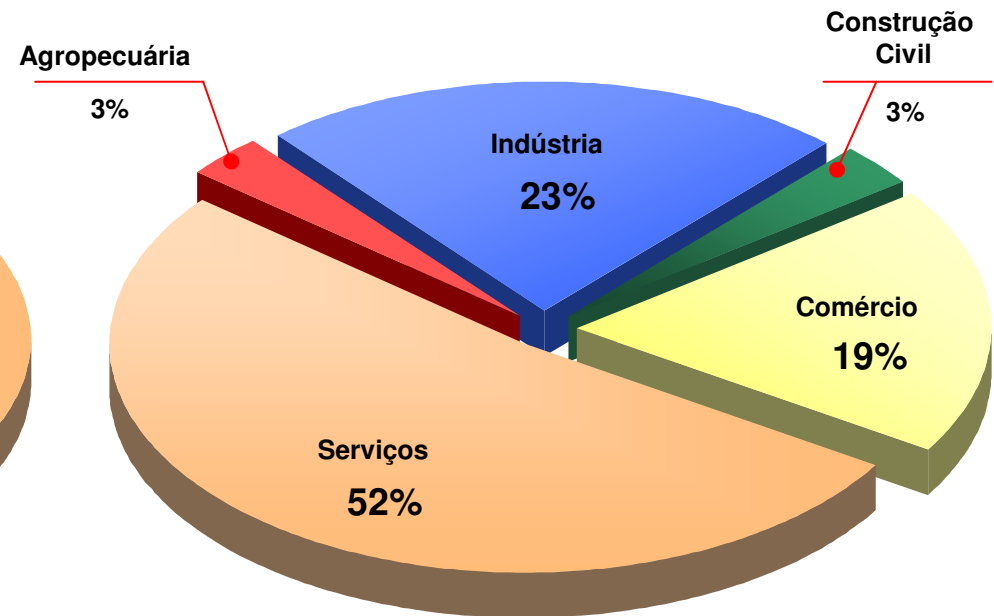


% EMPREGO POR SETOR DA ECONOMIA 2005

RA de PRESIDENTE PRUDENTE



SP



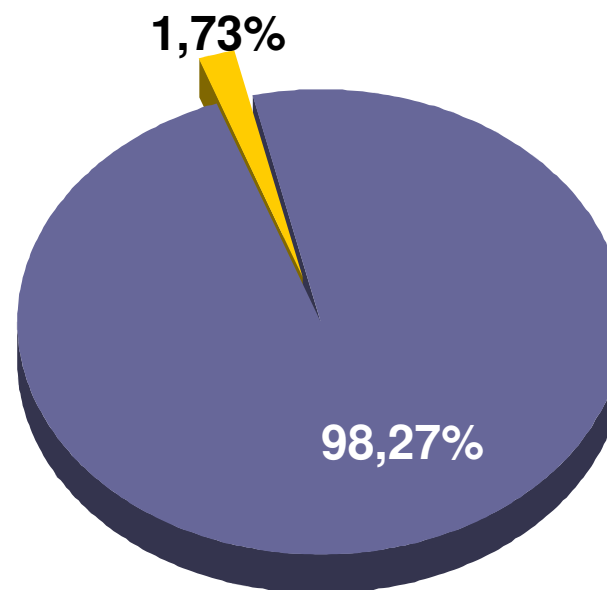
AUDIÊNCIAS PÚBLICAS 2007



% PARTICIPAÇÃO NO ICMS

A Região Administrativa de Presidente Prudente tem a quarta menor participação no ICMS do Estado em comparação com as demais regiões administrativas, recolhendo 1,73% do total.

RM de Presidente Prudente



Demais Regiões Administrativas

AUDIÊNCIAS PÚBLICAS 2007



INVESTIMENTOS RA DE PRESIDENTE PRUDENTE X SP

TRANSPORTE:

Per capita da RA: R\$ 53,97.

Per capita no Estado: R\$ 63,73.



HABITAÇÃO E URBANISMO:

Per capita da RA: R\$ 136,19.


Per capita no Estado: R\$ 150,45.



SANEAMENTO:

Per capita da RA: R\$ 28,36.

Per capita no Estado: R\$ 52,94





AUDIÊNCIAS PÚBLICAS 2007
ORÇAMENTO 2008



DEMANDAS DA POPULAÇÃO

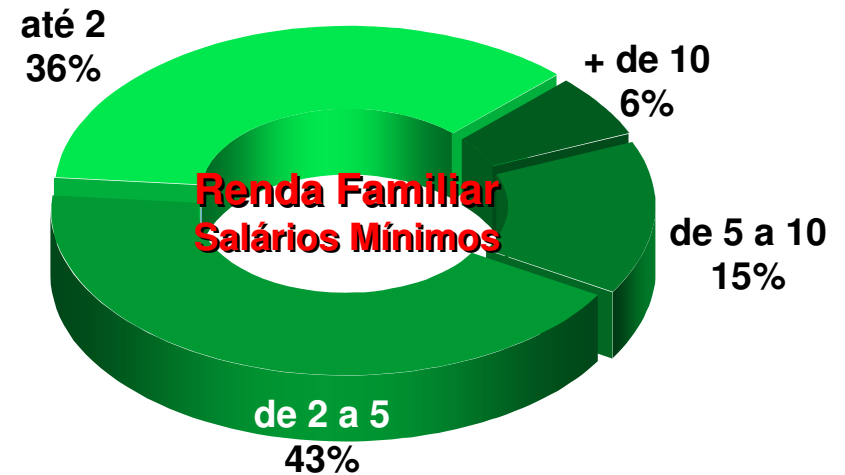
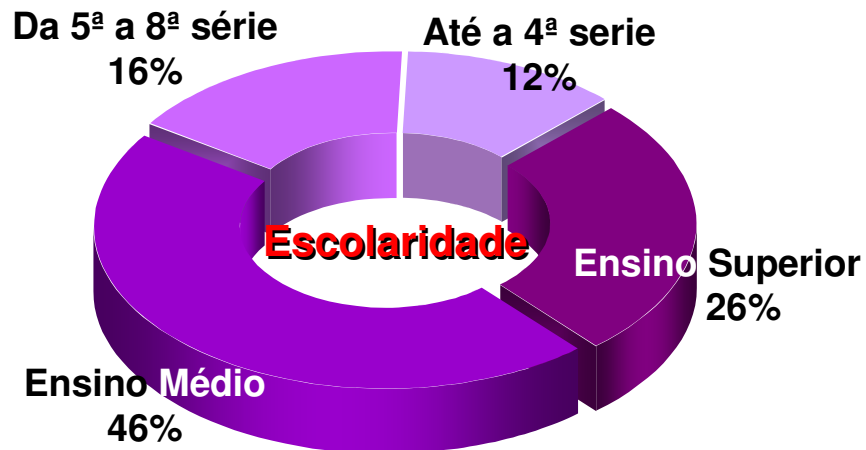
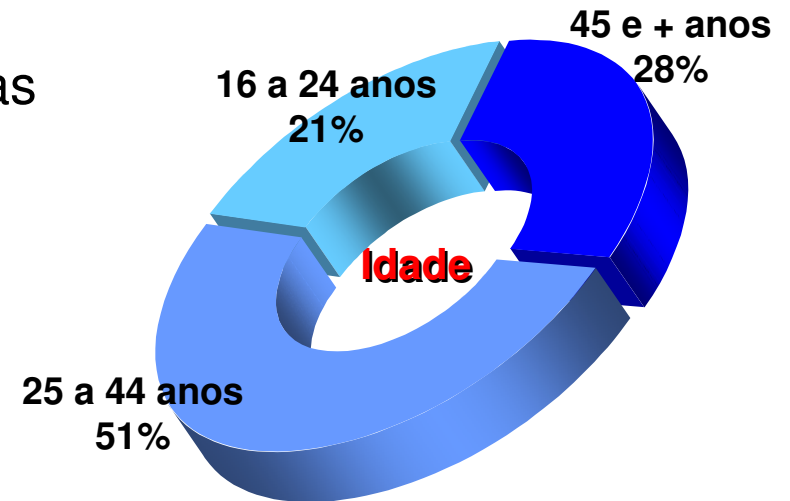



AUDIÊNCIAS PÚBLICAS 2007



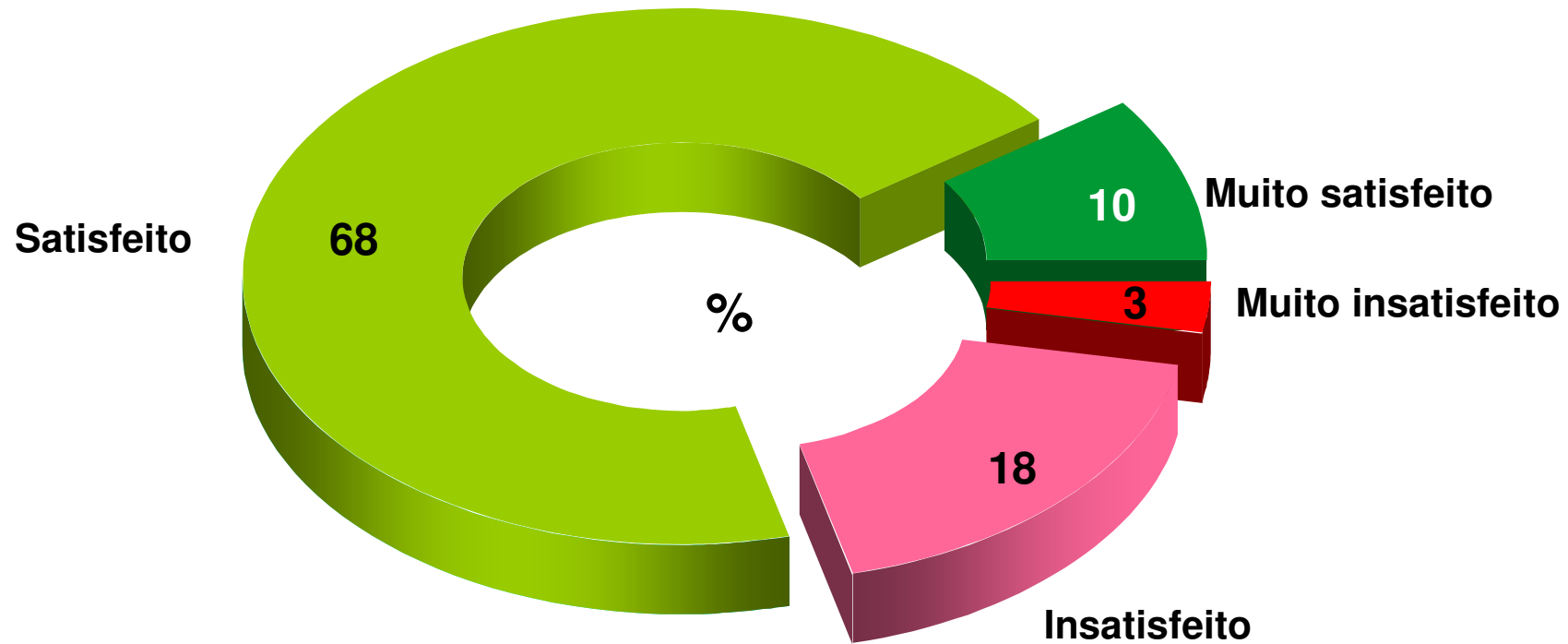
AMOSTRA

500 Entrevistas



AUDIÊNCIAS PÚBLICAS 2007

SATISFAÇÃO EM RELAÇÃO A VIDA

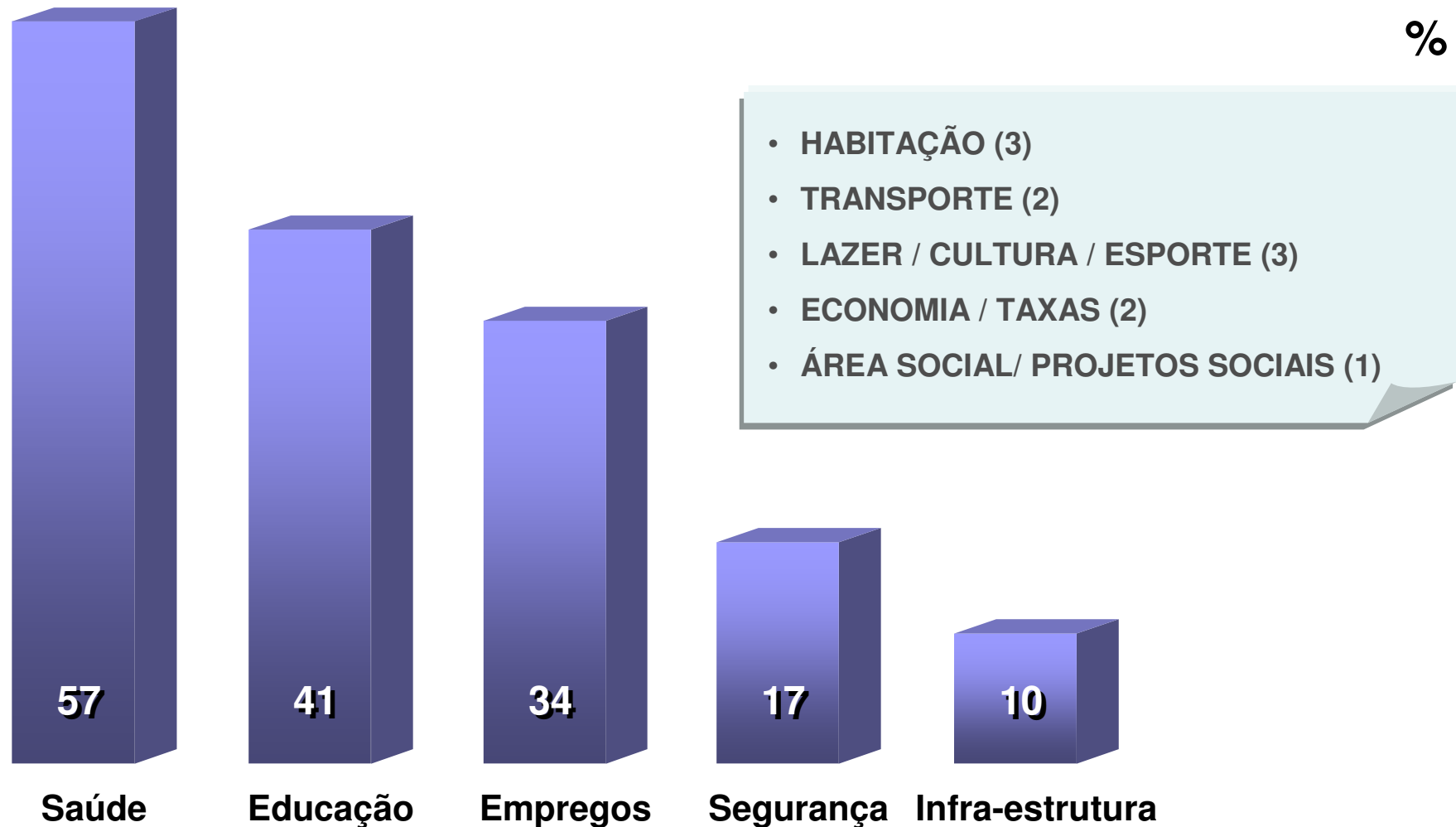


Para começar, eu gostaria de saber como o(a) sr(a) se sente com relação à vida que o(a) sr(a) vem levando hoje. O(A) sr(a) diria que está:

AUDIÊNCIAS PÚBLICAS 2007



PRINCIPAIS DEMANDAS

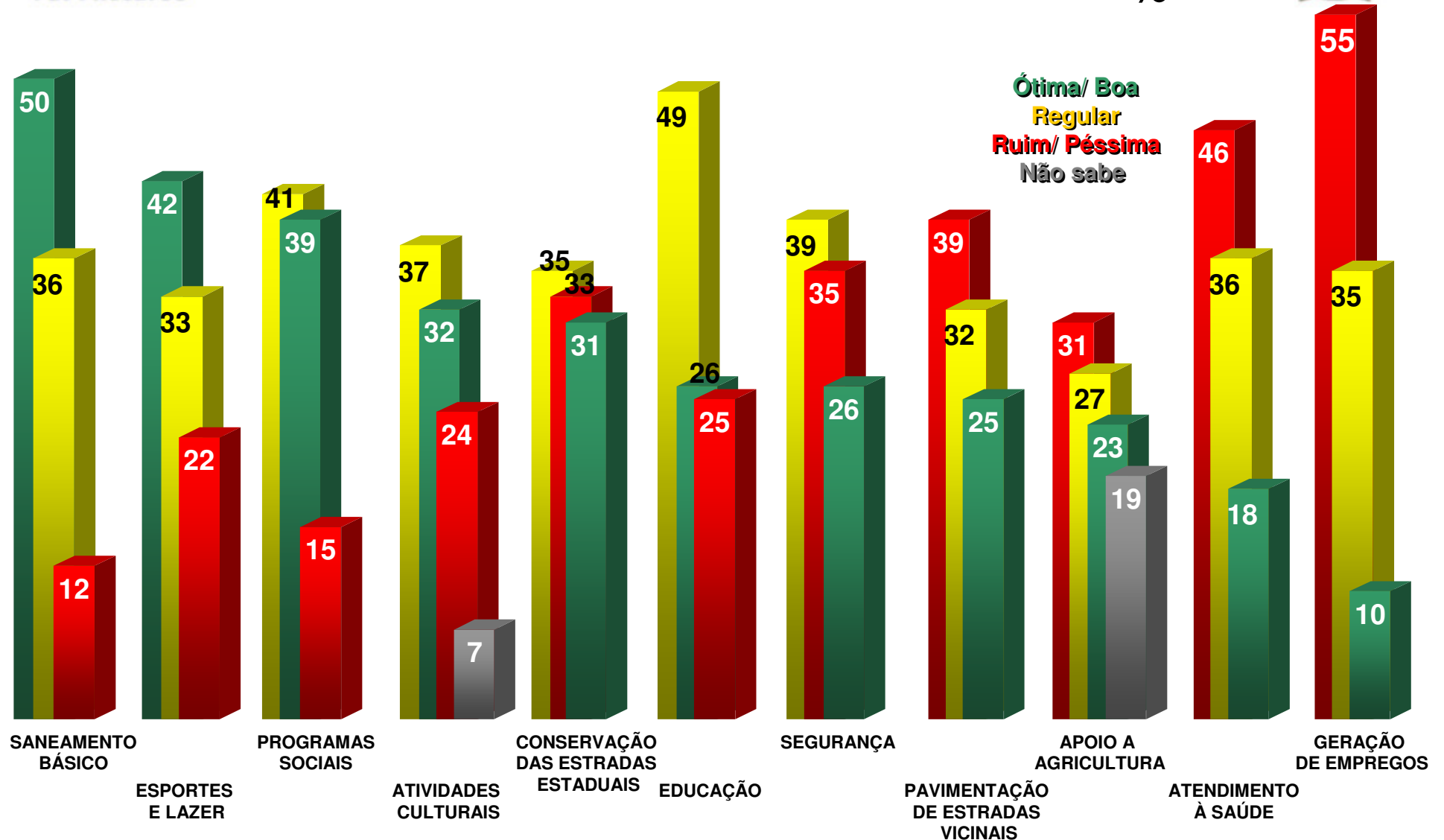


O Governo do Estado de São Paulo está fazendo o Orçamento para o próximo ano. Na sua opinião, qual o principal investimento que o Governo do Estado deveria fazer nos municípios de sua região? TOTAL DE MENÇÕES (ESPONTÂNEA)

AUDIÊNCIAS PÚBLICAS 2007

AVALIAÇÃO POR ÁREA

%



Para cada área que eu vou citar agora, diga se o(a) sr(a) acha que a situação dessa área está ótima, boa, regular, ruim ou péssima aqui na sua região.

AUDIÊNCIAS PÚBLICAS 2007

PRINCIPAIS DEMANDAS: ECONOMIA E EMPREGO



%

Diminuir impostos para empresas que querem se instalar na região

48

Fazer mais obras na região para criar mais empregos

34

Ampliar o financiamento da pequena e média empresa

9

- Ampliar Crédito Agrícola (6)

Destas medidas que vou ler para a área econômica e de geração de empregos, qual o(a) sr(a) acha que deveria ser tomada?

AUDIÊNCIAS PÚBLICAS 2007

PRINCIPAIS DEMANDAS: EDUCAÇÃO



%

**Construir escolas técnicas e
profissionalizantes – FATECS**

33

**Melhorar o treinamento/
Capacitação dos professores**

27

- Construir mais escolas de 1º grau e de 2º grau (6)
- Colocar dois professores nas salas das primeiras séries para ajudar na alfabetização dos alunos (6)
- Aumentar o número de horas que os alunos ficam na escola (6)
- Melhorar e modernizar os equipamentos das escolas (6)
- Expandir o ensino público superior (5)
- Reformar / Fazer manutenção das escolas existentes (3)
- Abrir as escolas nos fins de semana para as famílias dos alunos (3)
- Nenhuma desta (3)

E destas medidas para a área da educação, qual o(a) sr(a) acha que deveria ser tomada?

AUDIÊNCIAS PÚBLICAS 2007



PRINCIPAIS DEMANDAS: SAÚDE

%

**Contratar mais médicos,
enfermeiros e funcionários**

27

Construir mais hospitais

18

**Aumentar as verbas
destinadas às Santas Casas**

15

**Instalar e ampliar o Programa de
Saúde da Família**

12

**Aumentar a oferta de remédios
gratuitos nos postos**

9

- Reformar os hospitais existentes (8)
- Construir mais postos de atendimento da saúde (4)
- Reformar os postos de saúde existentes (4)
- Nenhuma destas (2)

Destas outras medidas para a área da saúde, qual o(a) sr(a) acha que deveria ser tomada?

AUDIÊNCIAS PÚBLICAS 2007



PRINCIPAIS DEMANDAS: HABITAÇÃO E MORADIA



E destas medidas para a área de habitação e moradia, qual o(a) sr(a) acha que deveria ser tomada?

AUDIÊNCIAS PÚBLICAS 2007

PRINCIPAIS DEMANDAS: PROGRAMAS SOCIAIS



%

Fiscalizar os programas sociais existentes e excluir as pessoas que não precisam

45

Limitar os programas sociais existentes e aumentar a oferta de emprego

39

Ampliar os programas sociais existentes

12

E destas medidas para a área de programas sociais, qual o(a) sr(a) acha que deveria ser tomada?

AUDIÊNCIAS PÚBLICAS 2007

PRINCIPAIS DEMANDAS: AGRICULTURA



%

Dar apoio técnico aos agricultores para aumentar a produtividade

40

Dar assistência às associações cooperativas de agricultura familiar

27

Dar terra aos agricultores que não tem

16

Fazer mais estradas para facilitar o transporte da safra

8

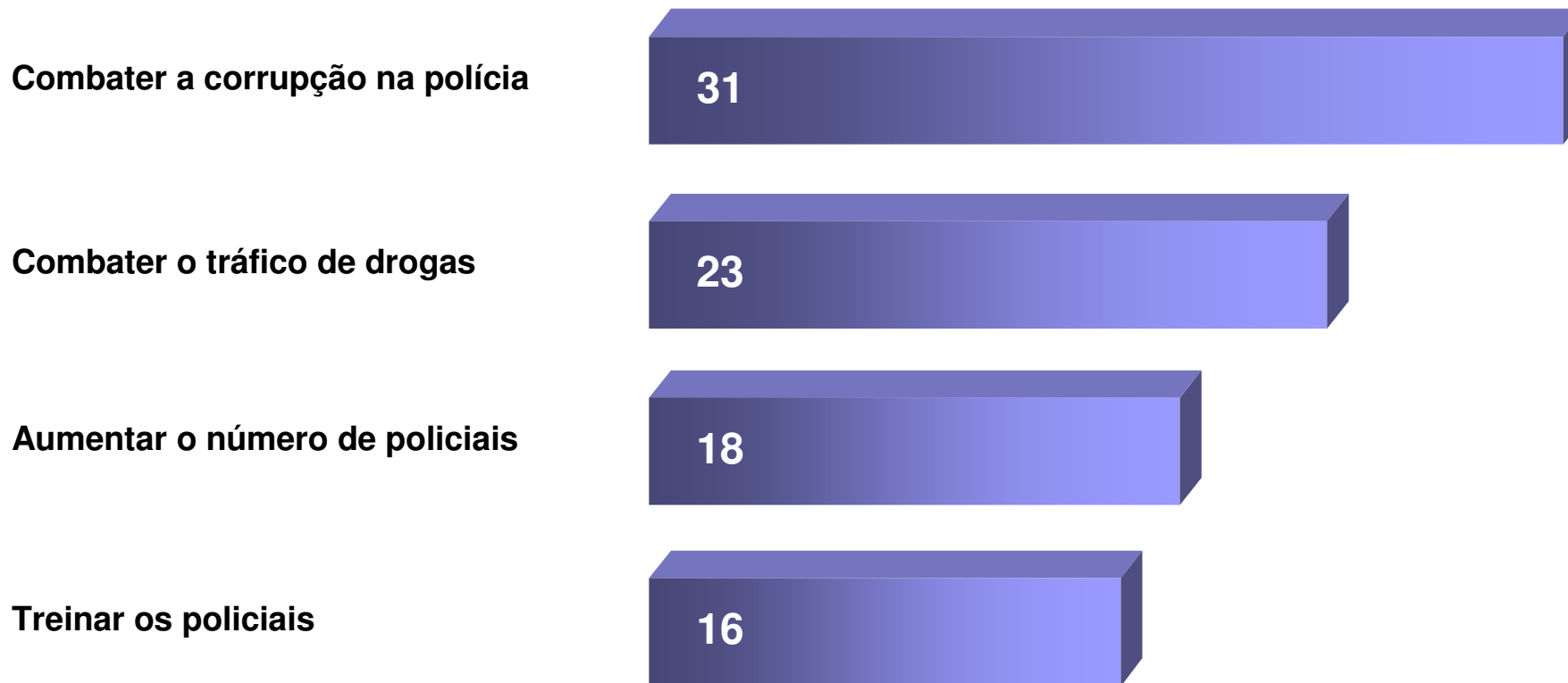
E destas medidas para a agricultura, qual o(a) sr(a) acha que deveria ser tomada?

AUDIÊNCIAS PÚBLICAS 2007

PRINCIPAIS DEMANDAS: SEGURANÇA



%

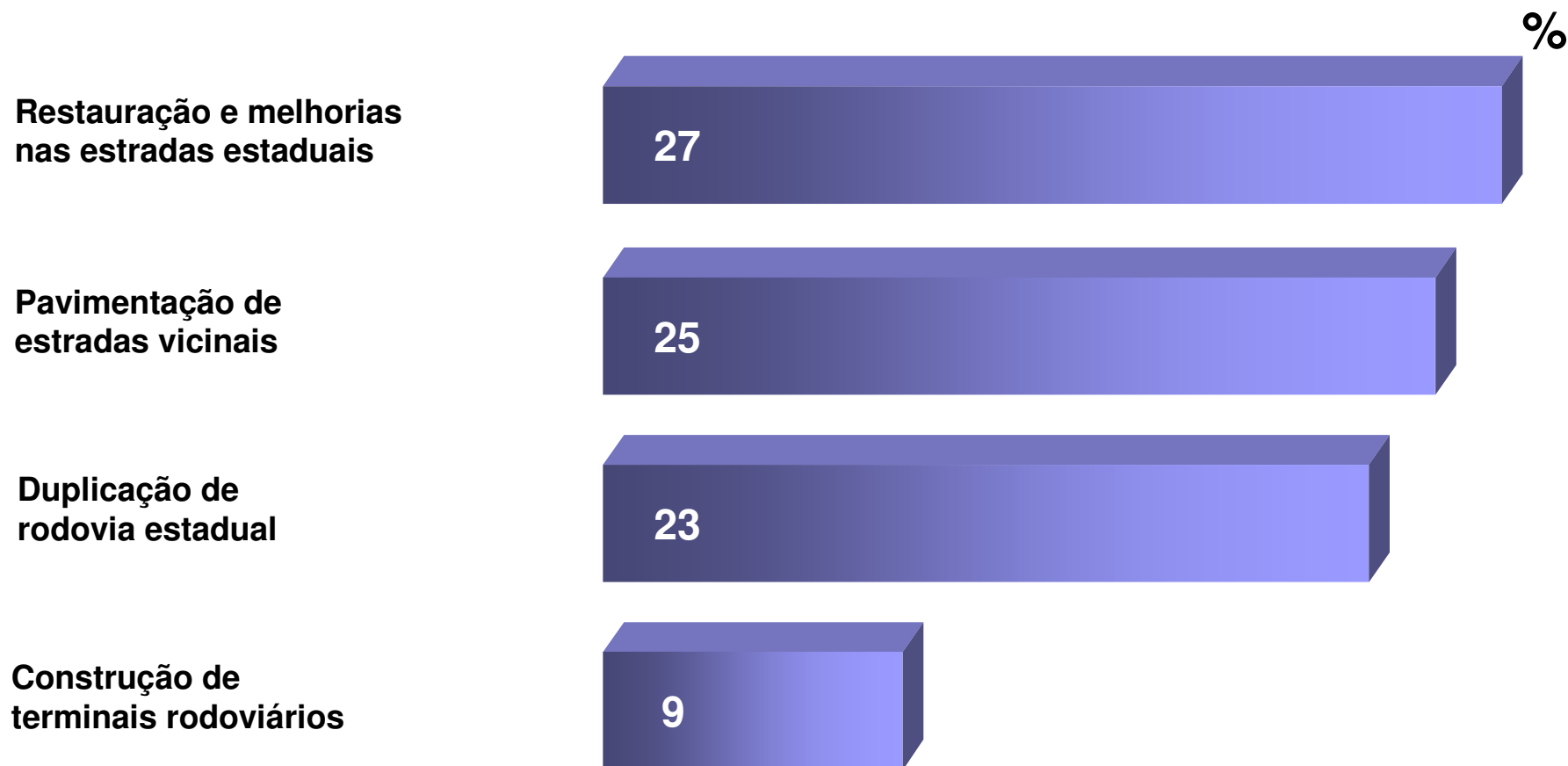


- Dar mais carros e armas mais modernas para os policiais (8)
- Aumentar o número de presídios e de celas (1)
- Nenhuma destas (3)

Destas medidas para a área de segurança, qual o(a) sr(a) acha que deveria ser tomada?

AUDIÊNCIAS PÚBLICAS 2007

PRINCIPAIS DEMANDAS: TRANSPORTES



- Construção de pontes e viadutos (7)
- Nenhuma destas (5)

E destas medidas para a área de transportes, qual o(a) sr(a) acha que deveria ser tomada?



AUDIÊNCIAS PÚBLICAS 2007
ORÇAMENTO 2008



ASSEMBLÉIA LEGISLATIVA

REGIÃO ADMINISTRATIVA DE PRESIDENTE PRUDENTE

SÃO PAULO
www.al.sp.gov.br

