



AUDIÊNCIAS PÚBLICAS 2007
ORÇAMENTO 2008



ASSEMBLÉIA LEGISLATIVA
REGIÃO ADMINISTRATIVA DE SOROCABA
SÃO PAULO

fgvprojetos@fgv.br





AUDIÊNCIAS PÚBLICAS 2007
ORÇAMENTO 2008



- **ORÇAMENTO 2008**
- **INDICADORES SOCIAIS E ECONÔMICOS**
- **DEMANDAS DA POPULAÇÃO**





AUDIÊNCIAS PÚBLICAS 2007
ORÇAMENTO 2008



ORÇAMENTO 2008



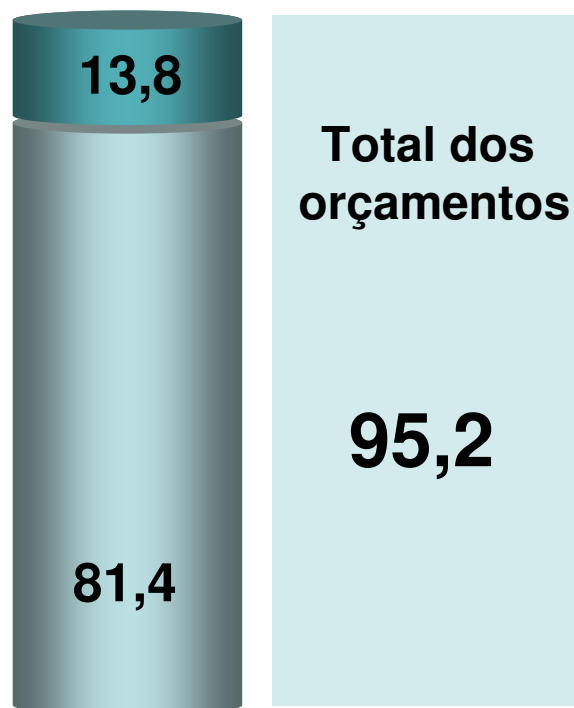
AUDIÊNCIAS PÚBLICAS 2007



ORÇAMENTO TOTAL – R\$ bi

Orçamento de seguridade social: relativo a saúde dos beneficiados, à previdência e à assistência social.

Orçamento fiscal: Receitas e despesas dos poderes do estado, fundos e entidades da administração que recebem transferências do tesouro.

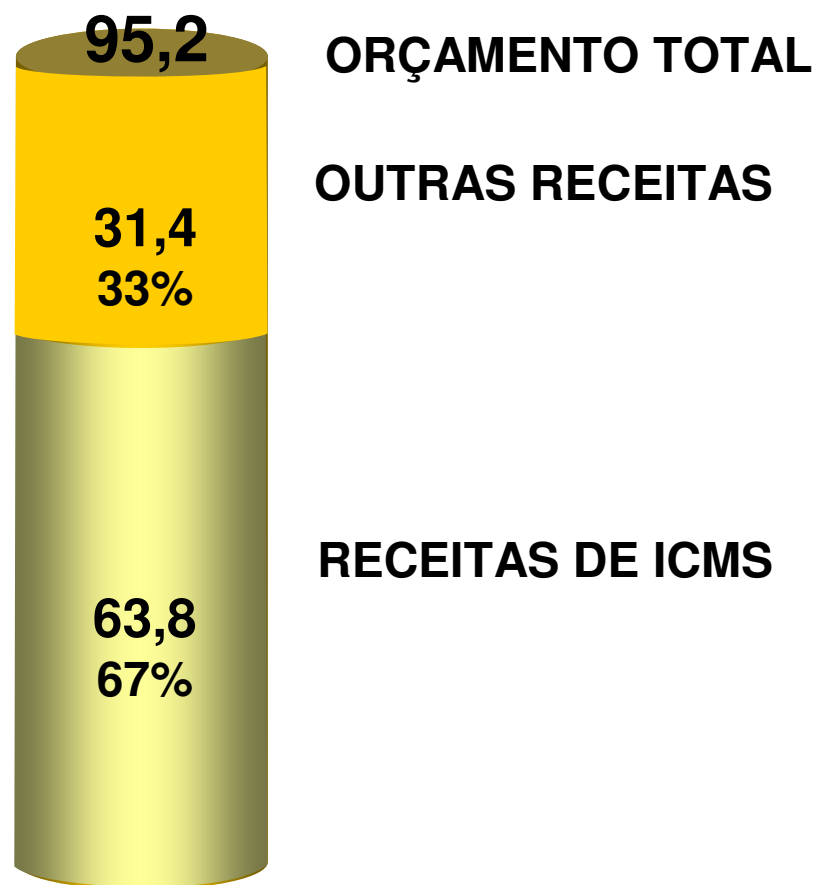


6 bilhões:
Investimento das empresas estatais que não recebem recursos fiscais.

AUDIÊNCIAS PÚBLICAS 2007

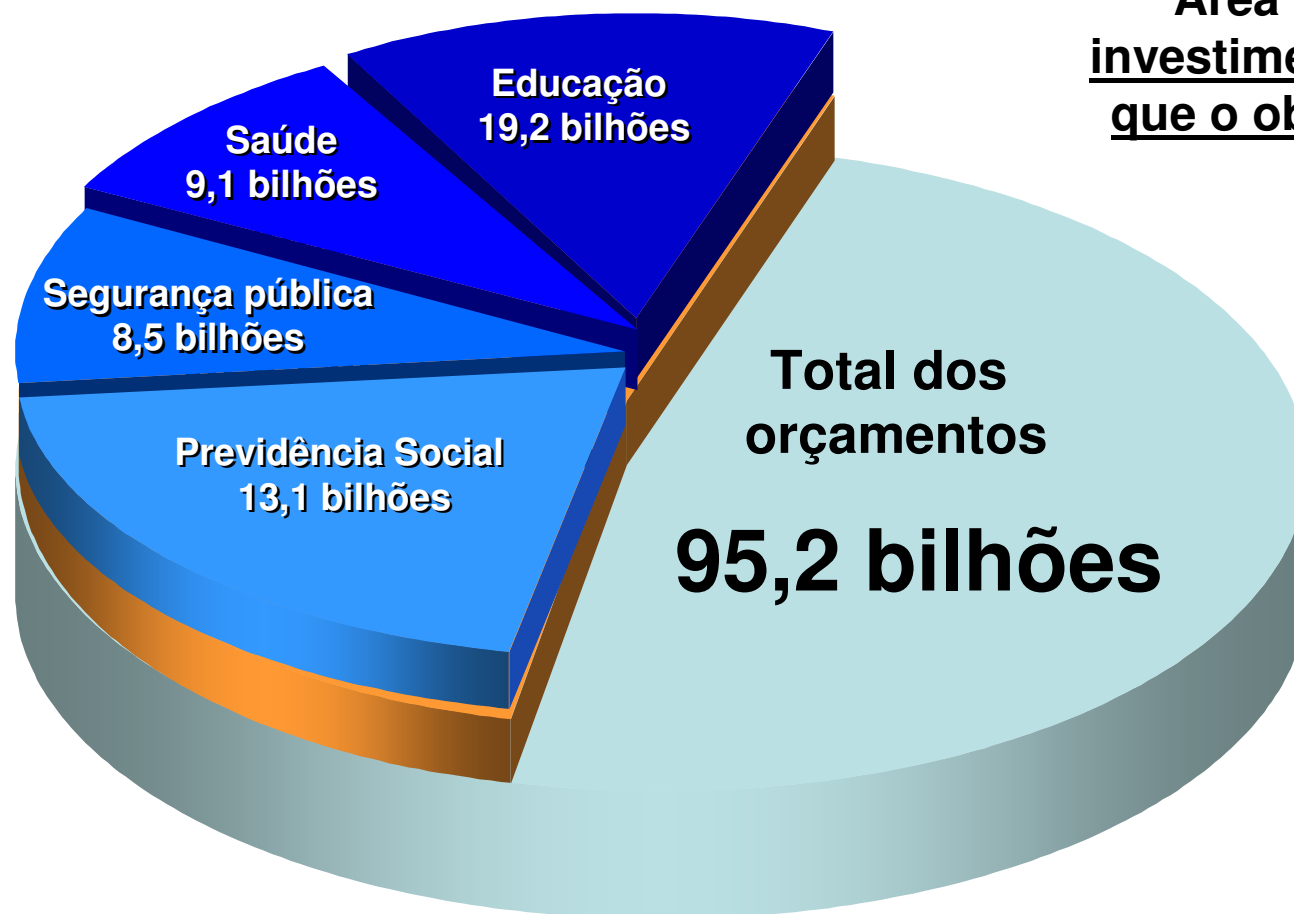


RECEITAS ICMS – R\$ bi



AUDIÊNCIAS PÚBLICAS 2007

DESPESAS/INVESTIMENTO DESTAQUES



Área social:
investimento maior
que o obrigatório!

AUDIÊNCIAS PÚBLICAS 2007

FATORES CONDICIONANTES DO ORÇAMENTO



- ✓ **Vinculações constitucionais.**
- ✓ **Transferências para os municípios.**
- ✓ **Irredutibilidade das despesas de pessoal e seus encargos.**
- ✓ **Crescimento permanente do custeio da máquina administrativa.**
- ✓ **Compromissos da dívida pública.**

AUDIÊNCIAS PÚBLICAS 2007

ORÇAMENTO DE INVESTIMENTO



11.6

R\$ bi



AUDIÊNCIAS PÚBLICAS 2007
ORÇAMENTO 2008



INDICADORES
SOCIAIS E ECONÔMICOS

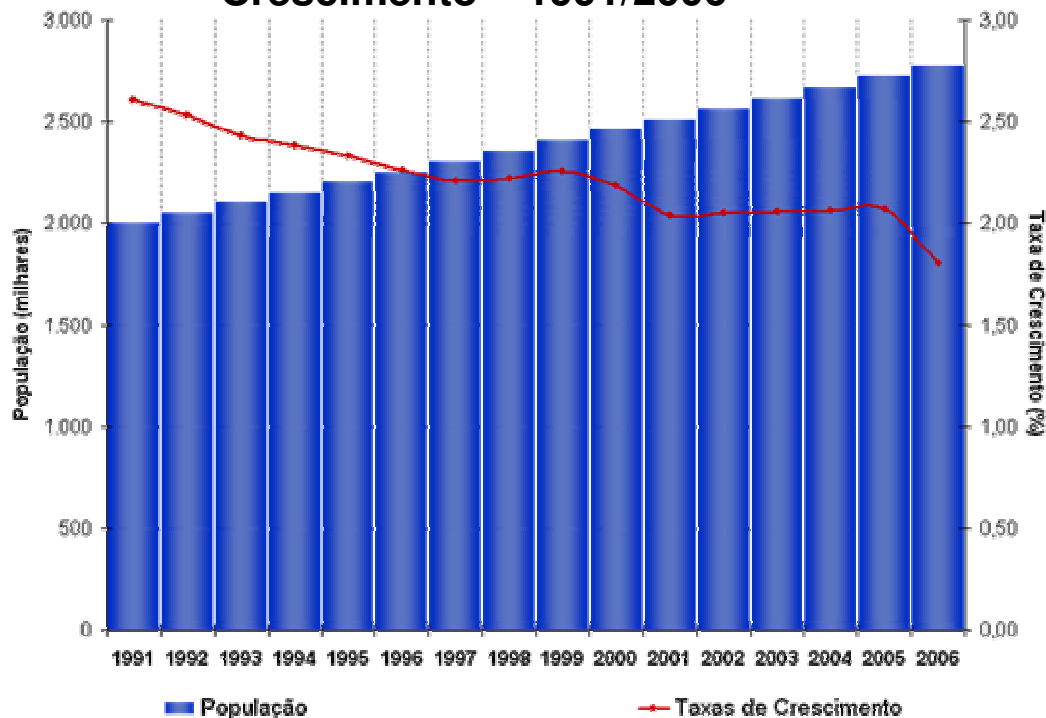


AUDIÊNCIAS PÚBLICAS 2007



MUNICÍPIOS, POPULAÇÃO E TAXA DE CRESCIMENTO RA DE SOROCABA

**População Total e Taxas de
Crescimento – 1991/2006**

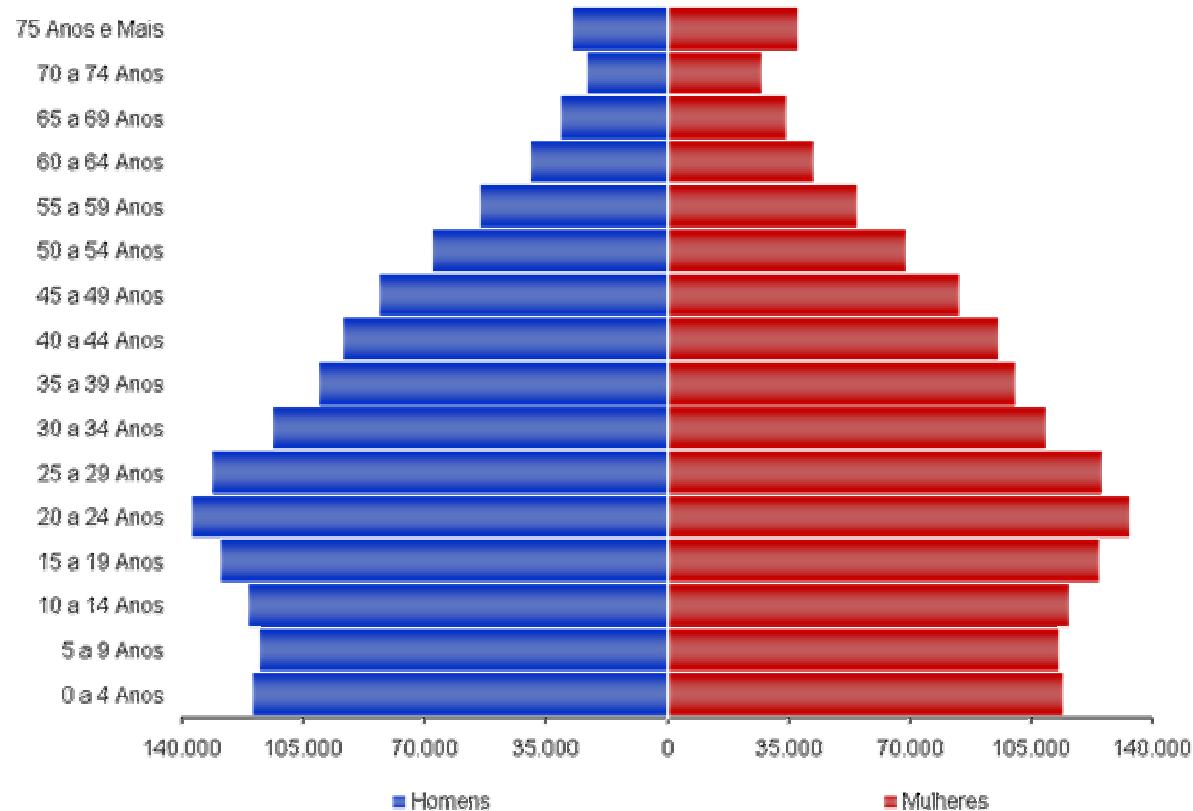


▶ 79 municípios que possuem uma população projetada de 2,77 milhões de habitantes, o que representa 6,86% da população do Estado de São Paulo em 2006.

▶ Maior crescimento populacional em comparação com as outras 14 regiões administrativas e com o Estado no período 2000/2006 (2,01% da RA contra 1,52% do Estado).

AUDIÊNCIAS PÚBLICAS 2007

PIRÂMIDE ETÁRIA - 2006




- ▶ < 15 anos – 25,3%
- ▶ 15 a 24 anos – 18,9%
- ▶ 25 e 59 anos – 46,3%
- ▶ > 60 anos – 9,5%
- ▶ > 65 anos – 6,6%.

AUDIÊNCIAS PÚBLICAS 2007



PARTICIPAÇÃO NO PIB E PIB PER CAPITA



- ▶ Participação de 5,58% no PIB do Estado de São Paulo.

- ▶ O município de Sorocaba, que tem a maior participação na RA (27,93%), apresentou uma participação de 1,56% (10ª maior participação) no PIB do Estado de São Paulo.

- ▶ PIB per capita inferior ao do Estado (R\$ 11.301,20 da RA contra R\$ 13.725,14 do Estado).

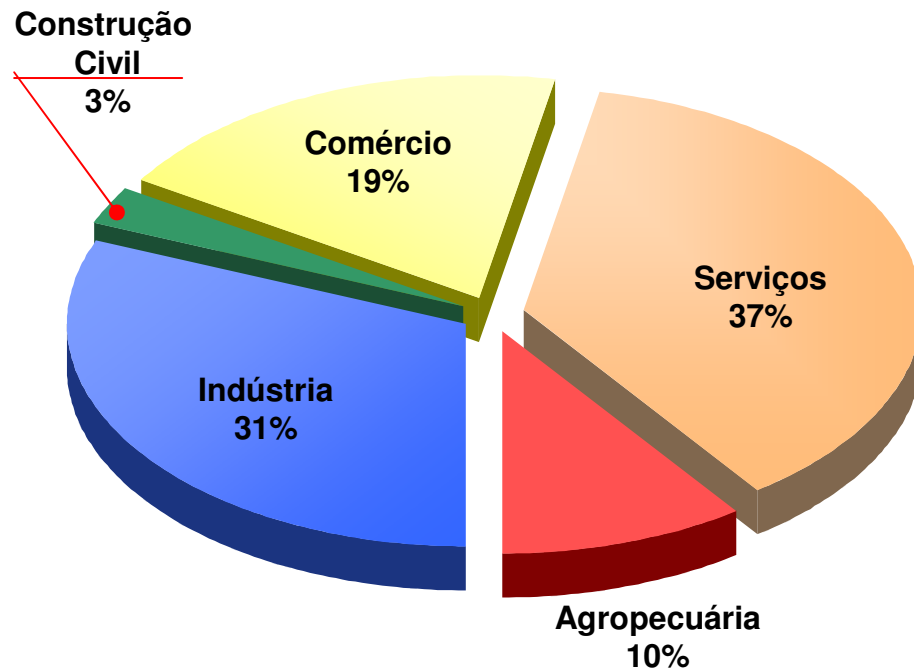
- ▶ Apresenta o oitavo maior PIB per capita quando comparado com as demais regiões administrativas.

AUDIÊNCIAS PÚBLICAS 2007

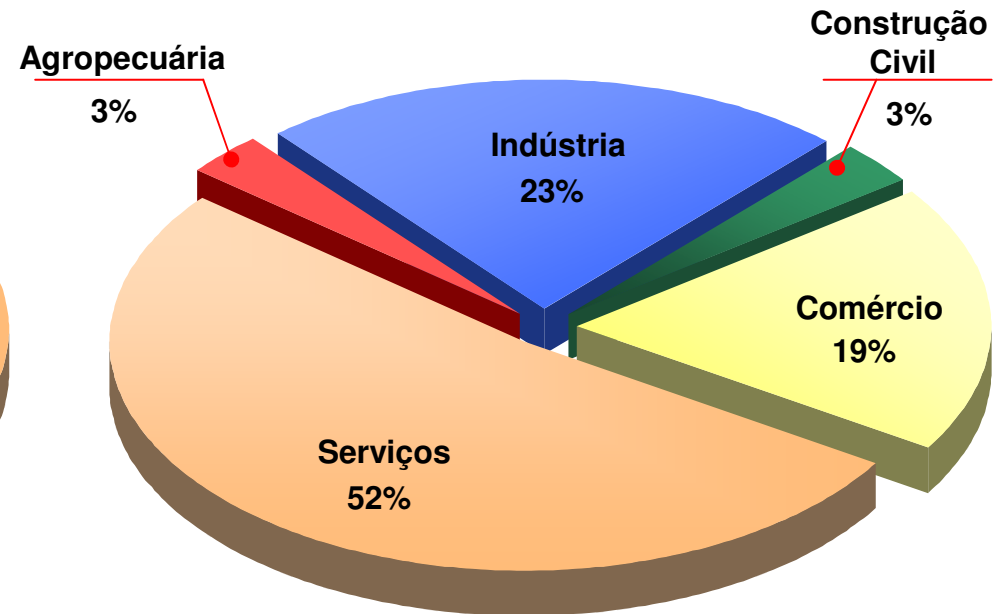


% EMPREGO POR SETOR DA ECONOMIA 2005

RA DE SOROCABA



SP



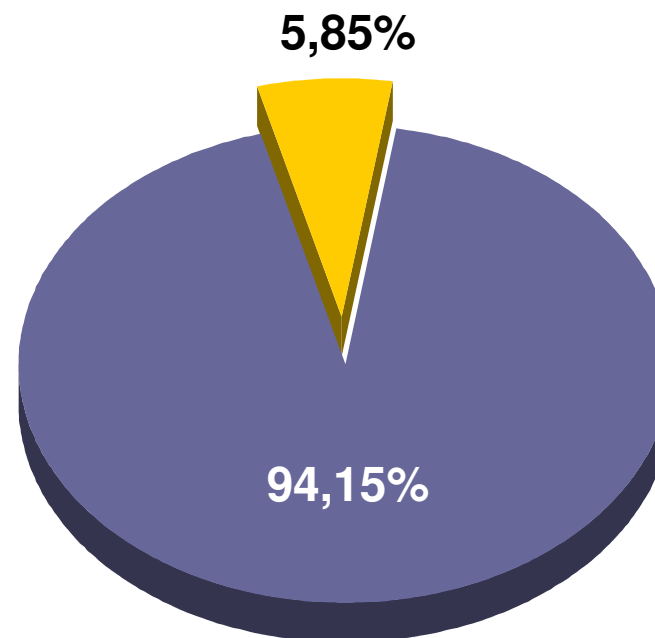
AUDIÊNCIAS PÚBLICAS 2007

% PARTICIPAÇÃO NO ICMS



RA DE SOROCABA

A Região Administrativa de Sorocaba tem a quarta maior participação no ICMS do Estado em comparação com as demais regiões administrativas, recolhendo 5,85% do total.



Demais Regiões Administrativas

AUDIÊNCIAS PÚBLICAS 2007


INVESTIMENTOS RA DE SOROCABA X SP



TRANSPORTE:

Per capita da RA: R\$ 33,80.

Per capita no Estado: R\$ 63,73.



HABITAÇÃO E URBANISMO:

Per capita da RA: R\$ 119,63.

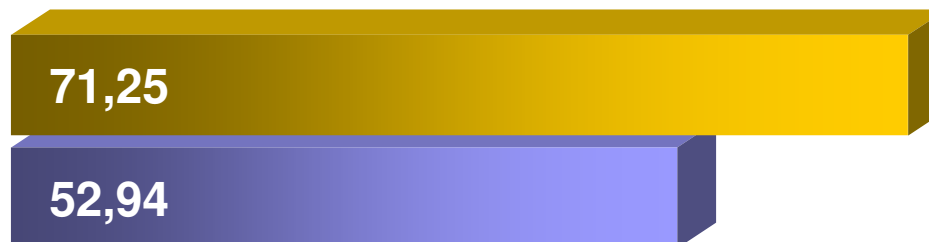
Per capita no Estado: R\$ 150,45.



SANEAMENTO:

Per capita da RA: R\$ 71,25.

Per capita no Estado: R\$ 52,94





AUDIÊNCIAS PÚBLICAS 2007
ORÇAMENTO 2008



DEMANDAS DA POPULAÇÃO

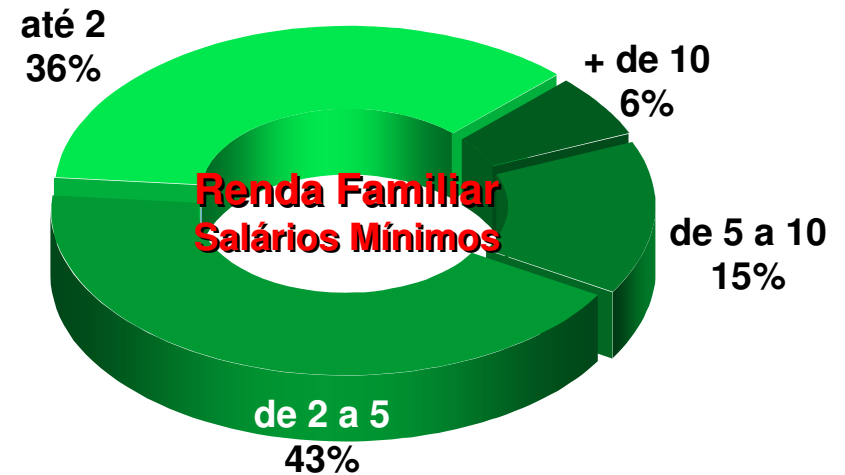
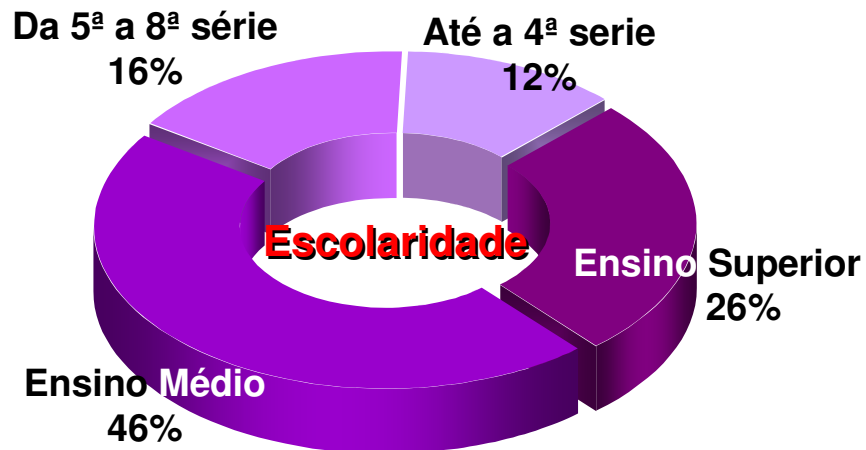
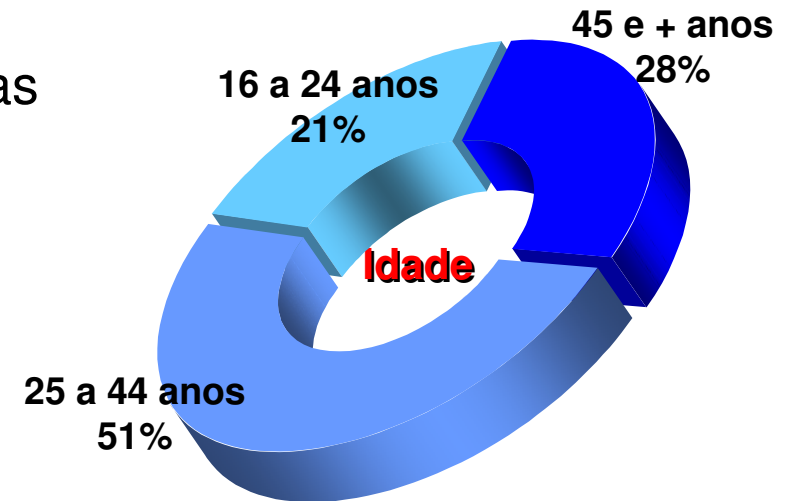



AUDIÊNCIAS PÚBLICAS 2007



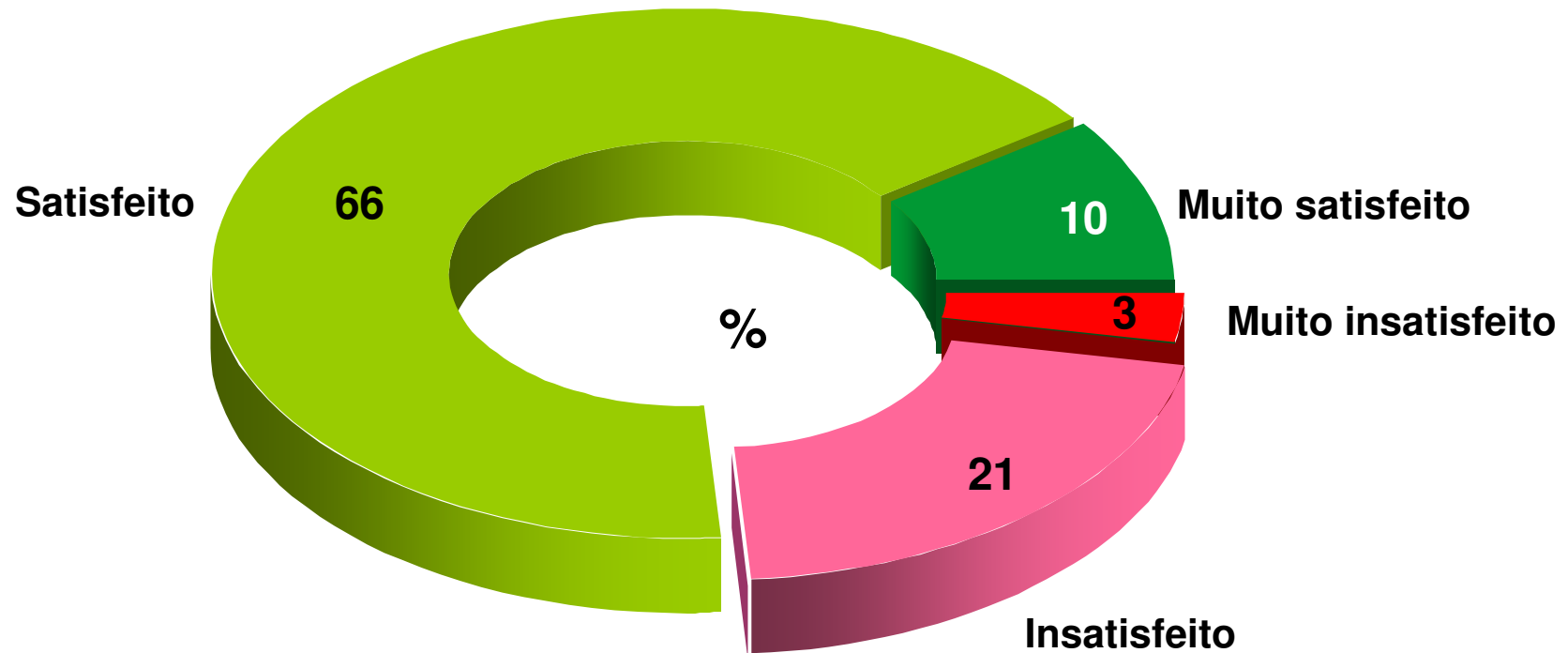
AMOSTRA

500 Entrevistas



AUDIÊNCIAS PÚBLICAS 2007

SATISFAÇÃO EM RELAÇÃO A VIDA

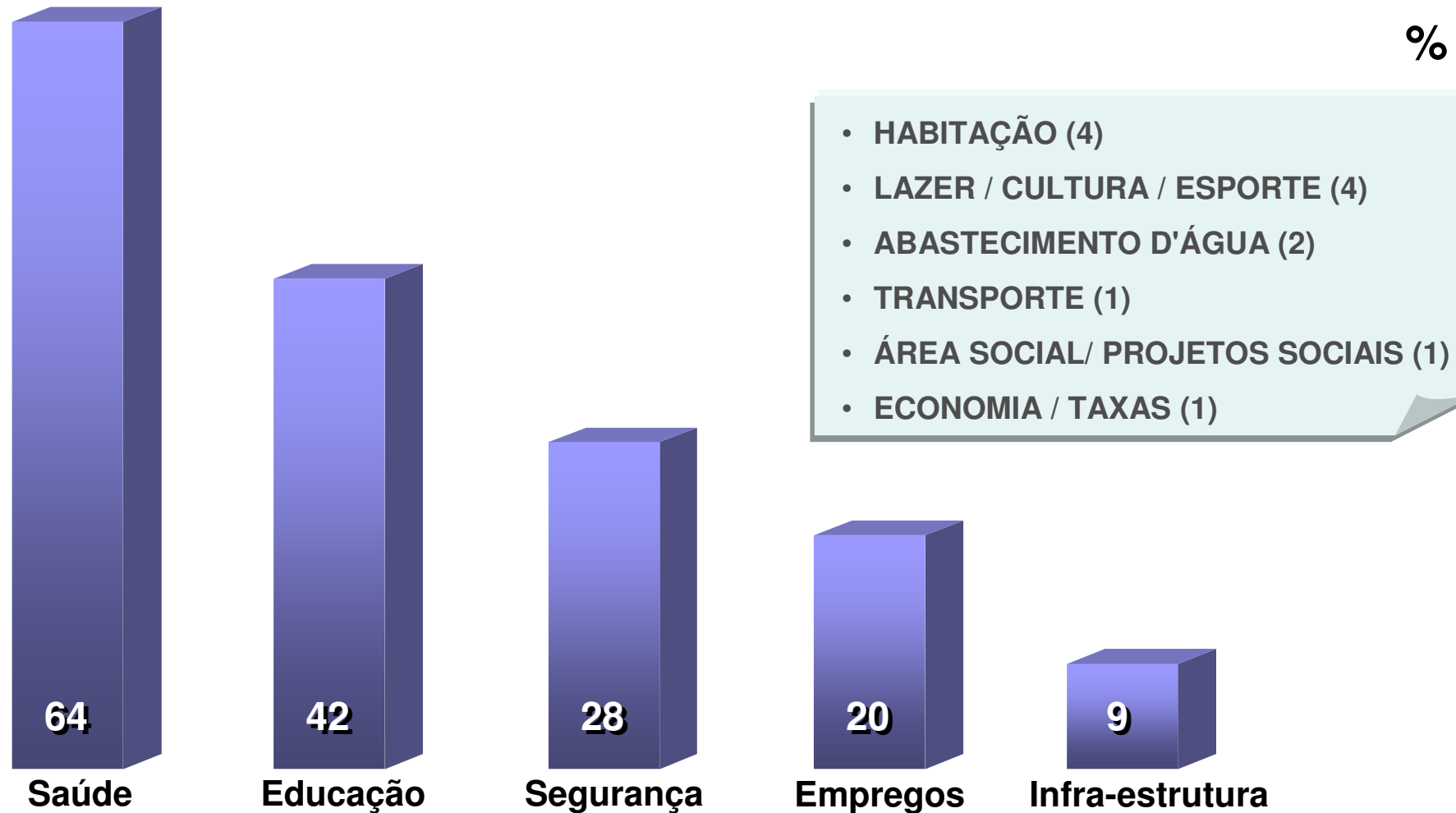


Para começar, eu gostaria de saber como o(a) sr(a) se sente com relação à vida que o(a) sr(a) vem levando hoje. O(A) sr(a) diria que está:

AUDIÊNCIAS PÚBLICAS 2007



PRINCIPAIS DEMANDAS



O Governo do Estado de São Paulo está fazendo o Orçamento para o próximo ano. Na sua opinião, qual o principal investimento que o Governo do Estado deveria fazer nos municípios de sua região? TOTAL DE MENÇÕES (ESPONTÂNEA)

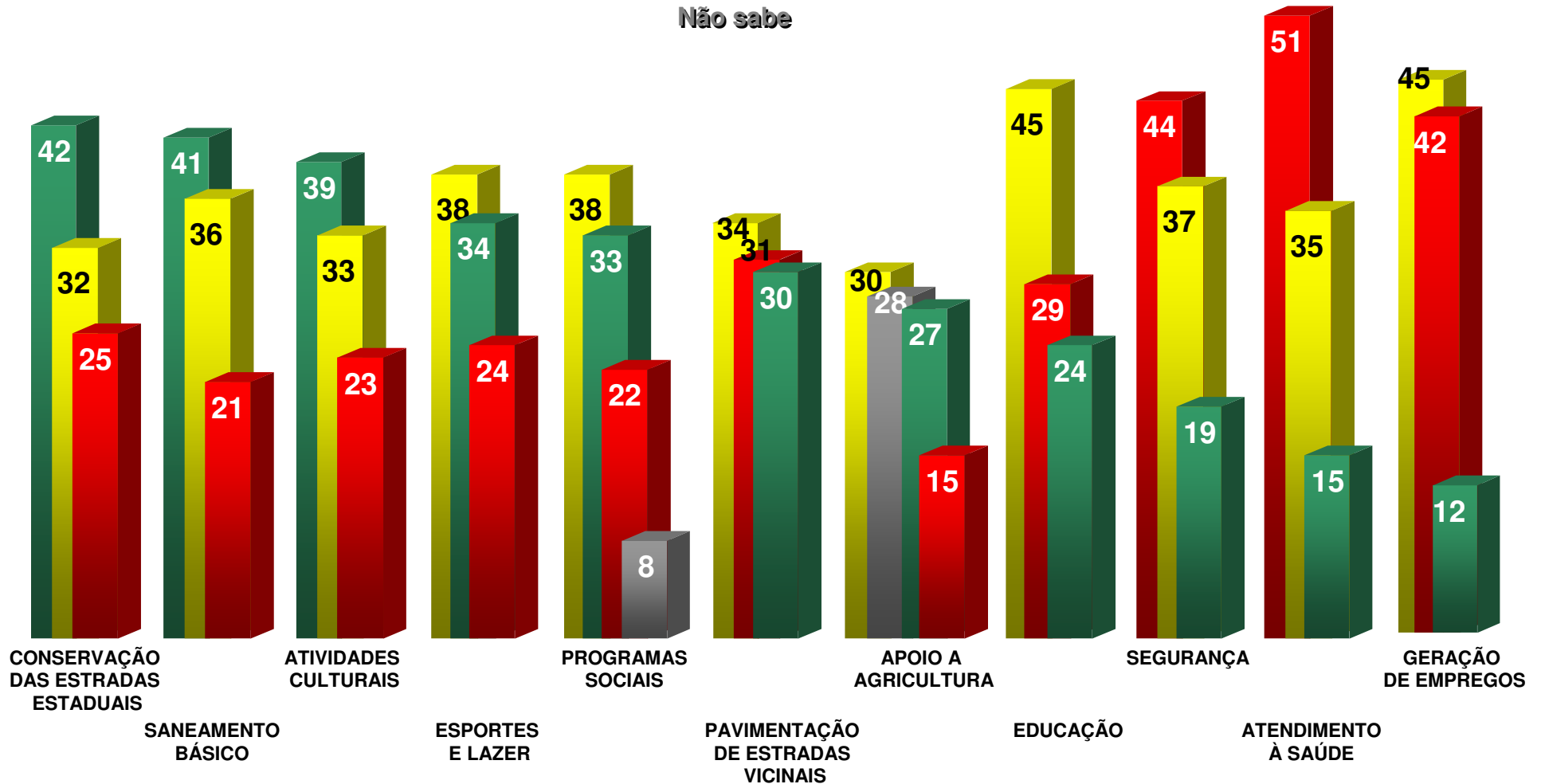
AUDIÊNCIAS PÚBLICAS 2007



AVALIAÇÃO POR ÁREA

%

Ótima/ Boa
Regular
Ruim/ Péssima
Não sabe



Para cada área que eu vou citar agora, diga se o(a) sr(a) acha que a situação dessa área está ótima, boa, regular, ruim ou péssima aqui na sua região.

AUDIÊNCIAS PÚBLICAS 2007

PRINCIPAIS DEMANDAS: ECONOMIA E EMPREGO



%

**Diminuir impostos para empresas
que querem se instalar na região**

51

**Fazer mais obras na região para
criar mais empregos**

32

**Ampliar o financiamento da
pequena e média empresa**

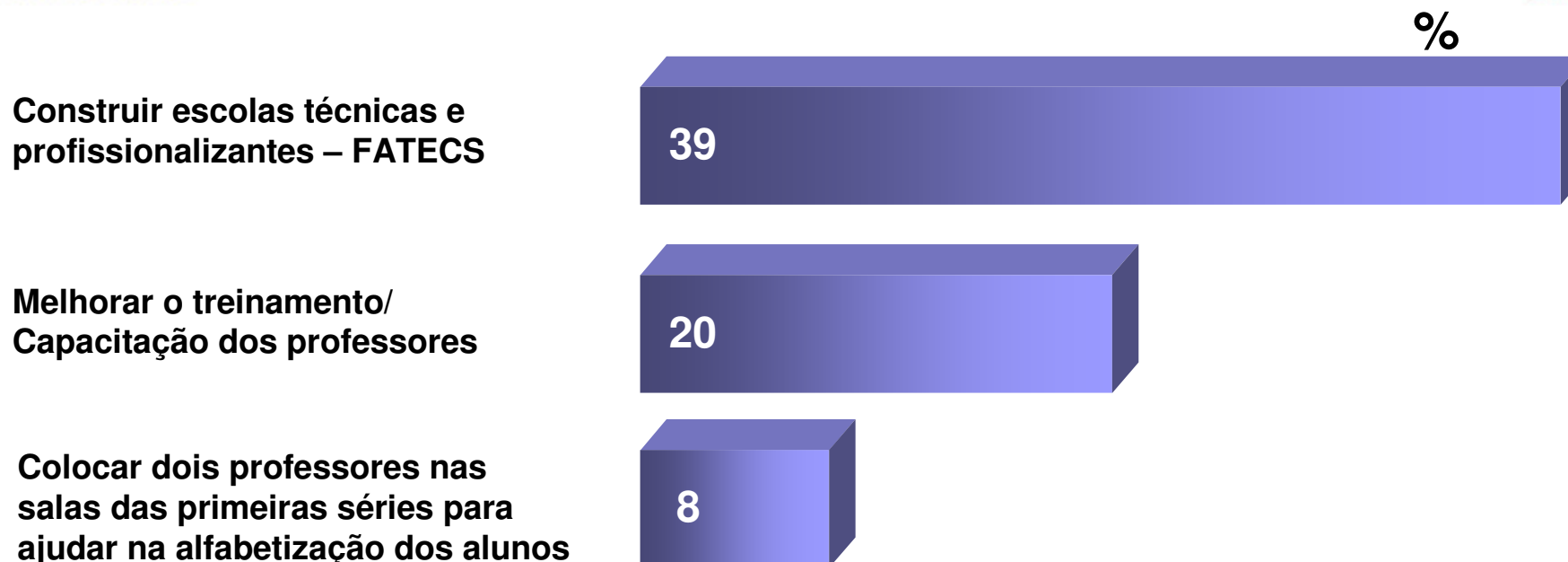
12

- Ampliar Crédito Agrícola (4)

Destas medidas que vou ler para a área econômica e de geração de empregos, qual o(a) sr(a) acha que deveria ser tomada?

AUDIÊNCIAS PÚBLICAS 2007

PRINCIPAIS DEMANDAS: EDUCAÇÃO



- Aumentar o número de horas que os alunos ficam na escola (7)
- Construir mais escolas de 1º grau e de 2º grau (6)
- Melhorar e modernizar os equipamentos das escolas (6)
- Expandir o ensino público superior (5)
- Reformar / Fazer manutenção das escolas existentes (4)
- Abrir as escolas nos fins de semana para as famílias dos alunos (3)
- Nenhuma desta (2)

E destas medidas para a área da educação, qual o(a) sr(a) acha que deveria ser tomada?

AUDIÊNCIAS PÚBLICAS 2007



PRINCIPAIS DEMANDAS: SAÚDE

%

**Contratar mais médicos,
enfermeiros e funcionários**

32

Construir mais hospitais

14

Reformar os hospitais existentes

11

**Construir mais postos de
atendimento da saúde**

10

**Aumentar a oferta de remédios
gratuitos nos postos**

10

**Instalar e ampliar o Programa
de Saúde da Família**

9

- Aumentar as verbas destinadas às Santas Casas (8)
- Reformar os postos de saúde existentes (4)
- Nenhuma destas (1)

Destas outras medidas para a área da saúde, qual o(a) sr(a) acha que deveria ser tomada?

AUDIÊNCIAS PÚBLICAS 2007

PRINCIPAIS DEMANDAS: HABITAÇÃO E MORADIA



%

Fazer conjuntos habitacionais para a população de baixa renda

31

Financiar o material e o terreno e deixar cada um cuidar da construção

26

Fazer mutirão para construção das casas pelos próprios moradores

16

Construir conjuntos habitacionais para todos os segmentos da população

16

Urbanizar favelas

8

E destas medidas para a área de habitação e moradia, qual o(a) sr(a) acha que deveria ser tomada?

AUDIÊNCIAS PÚBLICAS 2007

PRINCIPAIS DEMANDAS: PROGRAMAS SOCIAIS



%

Limitar os programas sociais existentes e aumentar a oferta de emprego

45

Fiscalizar os programas sociais existentes e excluir as pessoas que não precisam

40

Ampliar os programas sociais existentes

12

E destas medidas para a área de programas sociais, qual o(a) sr(a) acha que deveria ser tomada?

AUDIÊNCIAS PÚBLICAS 2007

PRINCIPAIS DEMANDAS: AGRICULTURA



%

Dar apoio técnico aos agricultores para aumentar a produtividade

44

Dar assistência às associações cooperativas de agricultura familiar

29

Dar terra aos agricultores que não tem

14

Fazer mais estradas para facilitar o transporte da safra

9

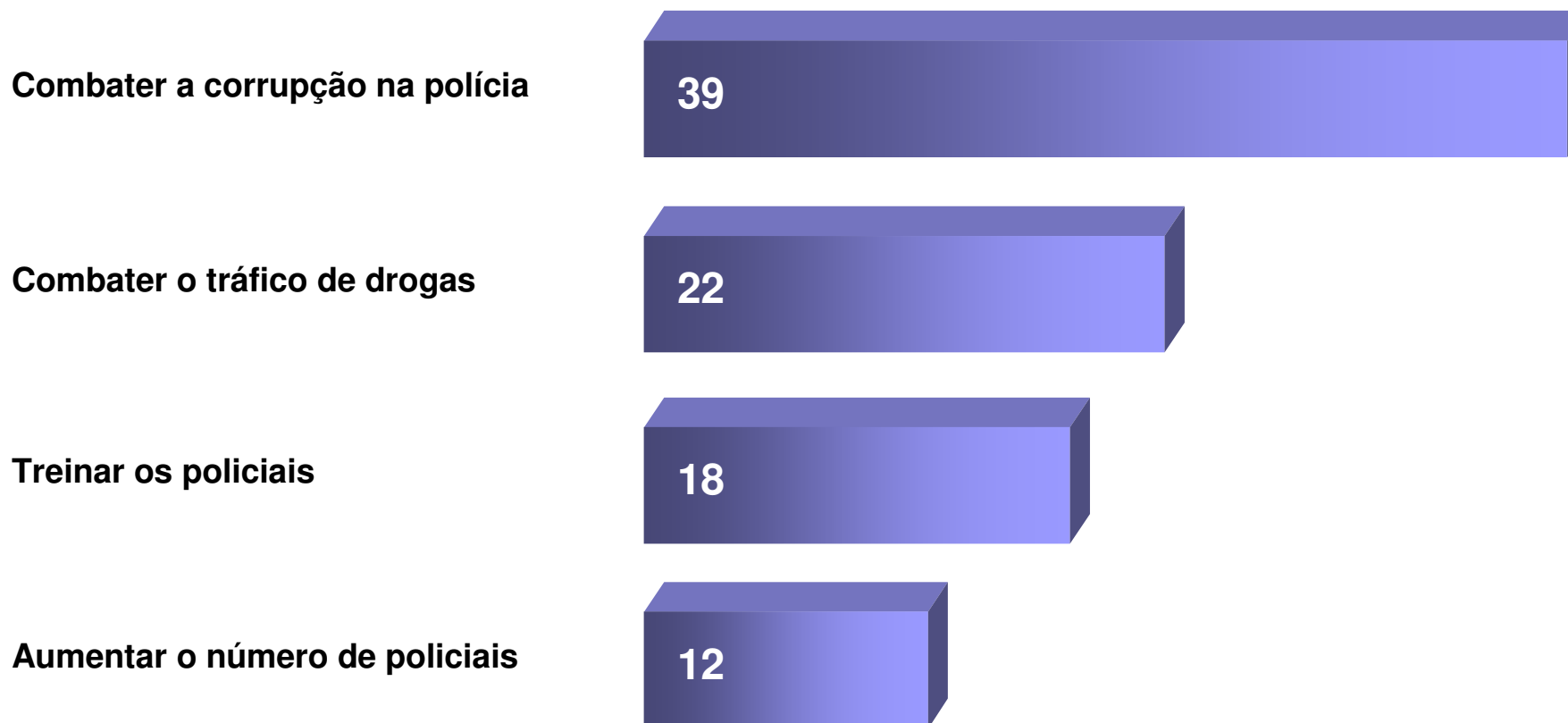
E destas medidas para a agricultura, qual o(a) sr(a) acha que deveria ser tomada?

AUDIÊNCIAS PÚBLICAS 2007

PRINCIPAIS DEMANDAS: SEGURANÇA



%

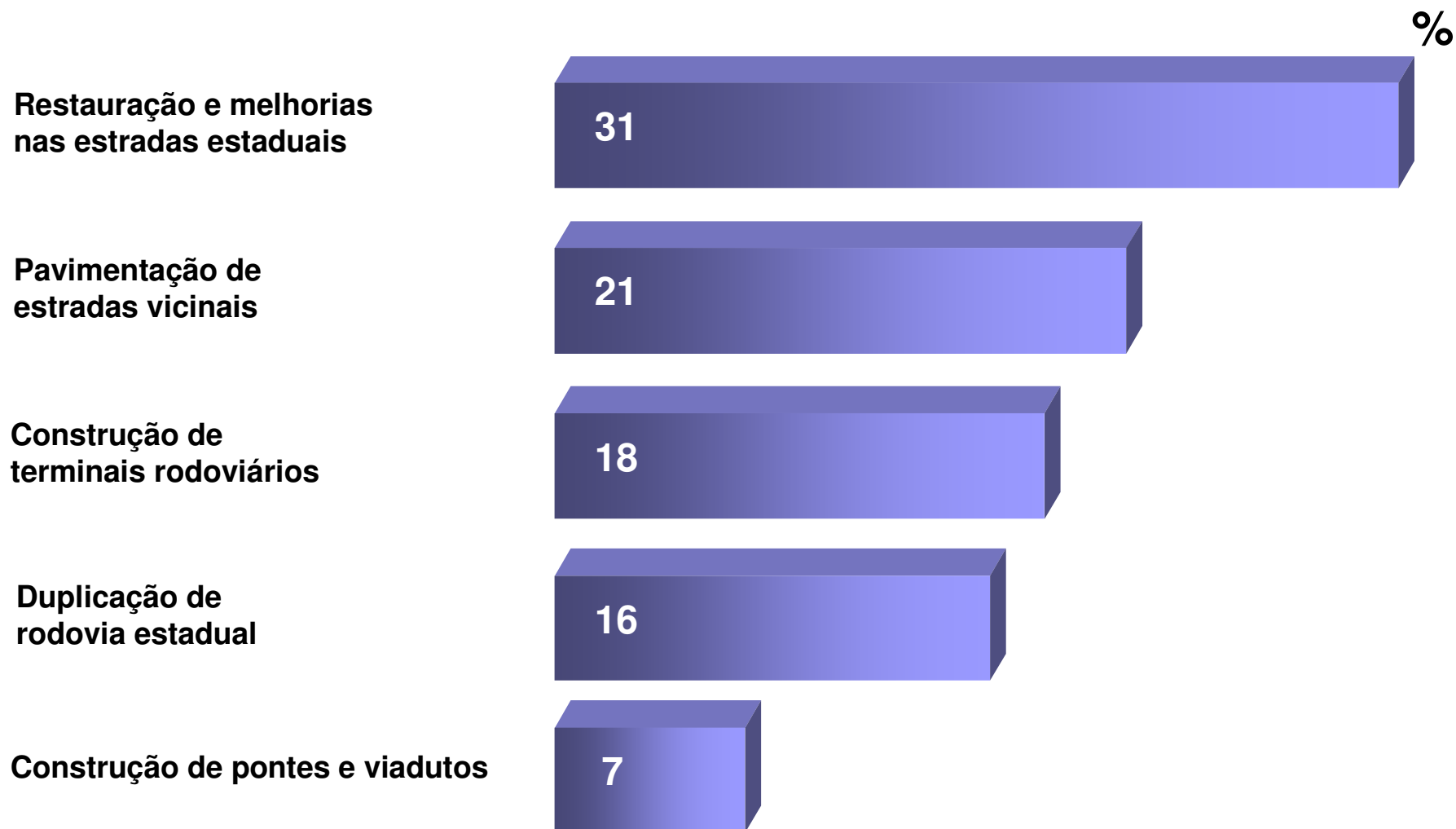


- Dar mais carros e armas mais modernas para os policiais (5)
- Aumentar o número de presídios e de celas (4)

Destas medidas para a área de segurança, qual o(a) sr(a) acha que deveria ser tomada?

AUDIÊNCIAS PÚBLICAS 2007

PRINCIPAIS DEMANDAS: TRANSPORTES



E destas medidas para a área de transportes, qual o(a) sr(a) acha que deveria ser tomada?



AUDIÊNCIAS PÚBLICAS 2007
ORÇAMENTO 2008



ASSEMBLÉIA LEGISLATIVA
REGIÃO ADMINISTRATIVA DE SOROCABA
SÃO PAULO

fgvprojetos@fgv.br

