



**AUDIÊNCIAS PÚBLICAS 2007**  
**ORÇAMENTO 2008**



**ASSEMBLÉIA LEGISLATIVA**  
**MUNICÍPIOS DA GRANDE SÃO PAULO**  
**(LESTE E NORTE)**  
**SÃO PAULO**

**[fgvprojetos@fgv.br](mailto:fgvprojetos@fgv.br)**





**AUDIÊNCIAS PÚBLICAS 2007**  
**ORÇAMENTO 2008**



- **ORÇAMENTO 2008**
- **INDICADORES SOCIAIS E ECONÔMICOS**
- **DEMANDAS DA POPULAÇÃO**





AUDIÊNCIAS PÚBLICAS 2007  
ORÇAMENTO 2008



ORÇAMENTO 2008



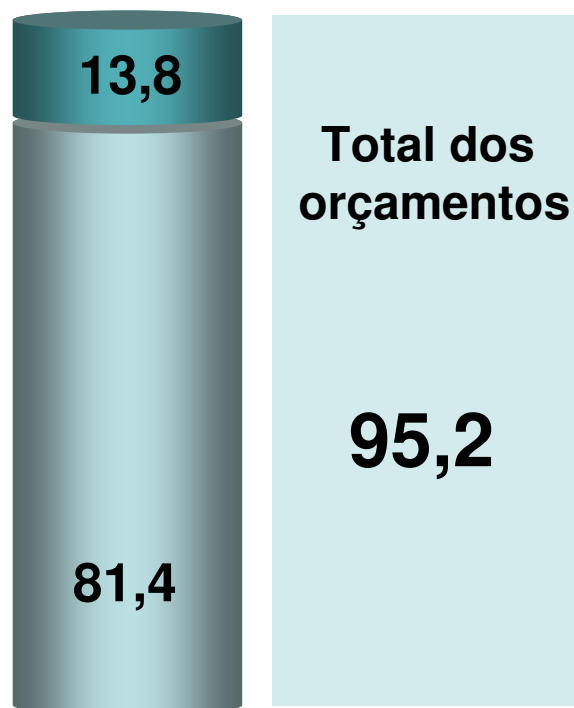
## AUDIÊNCIAS PÚBLICAS 2007



### ORÇAMENTO TOTAL – R\$ bi

**Orçamento de seguridade social:** relativo a saúde dos beneficiados, à previdência e à assistência social.

**Orçamento fiscal:** Receitas e despesas dos poderes do estado, fundos e entidades da administração que recebem transferências do tesouro.

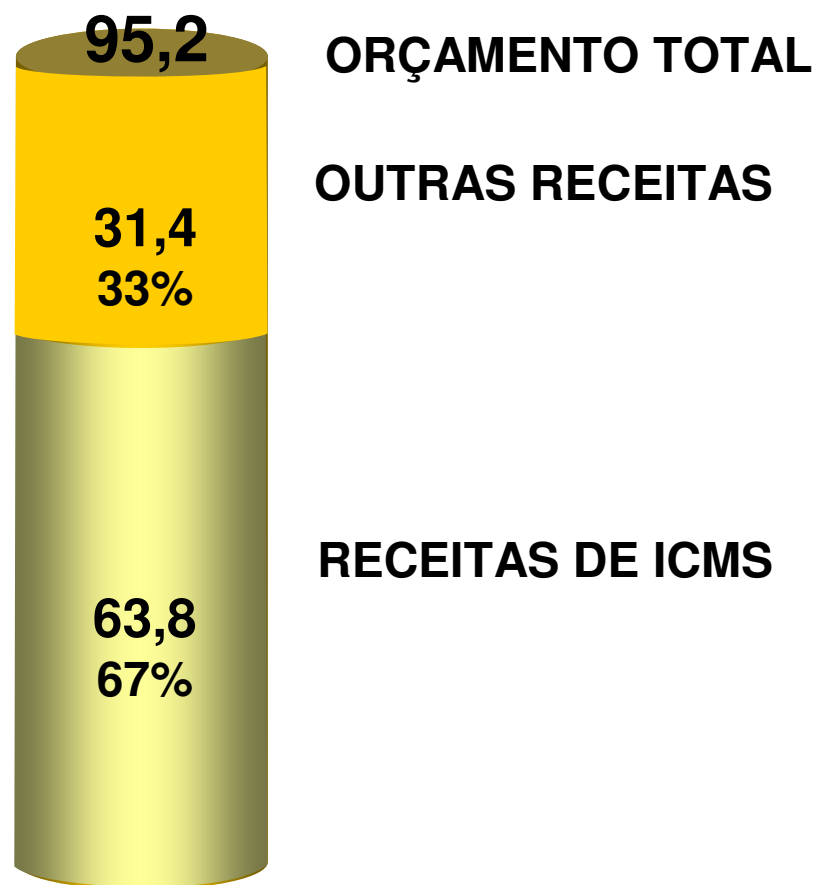


**6 bilhões:**  
Investimento das empresas estatais que não recebem recursos fiscais.

# AUDIÊNCIAS PÚBLICAS 2007

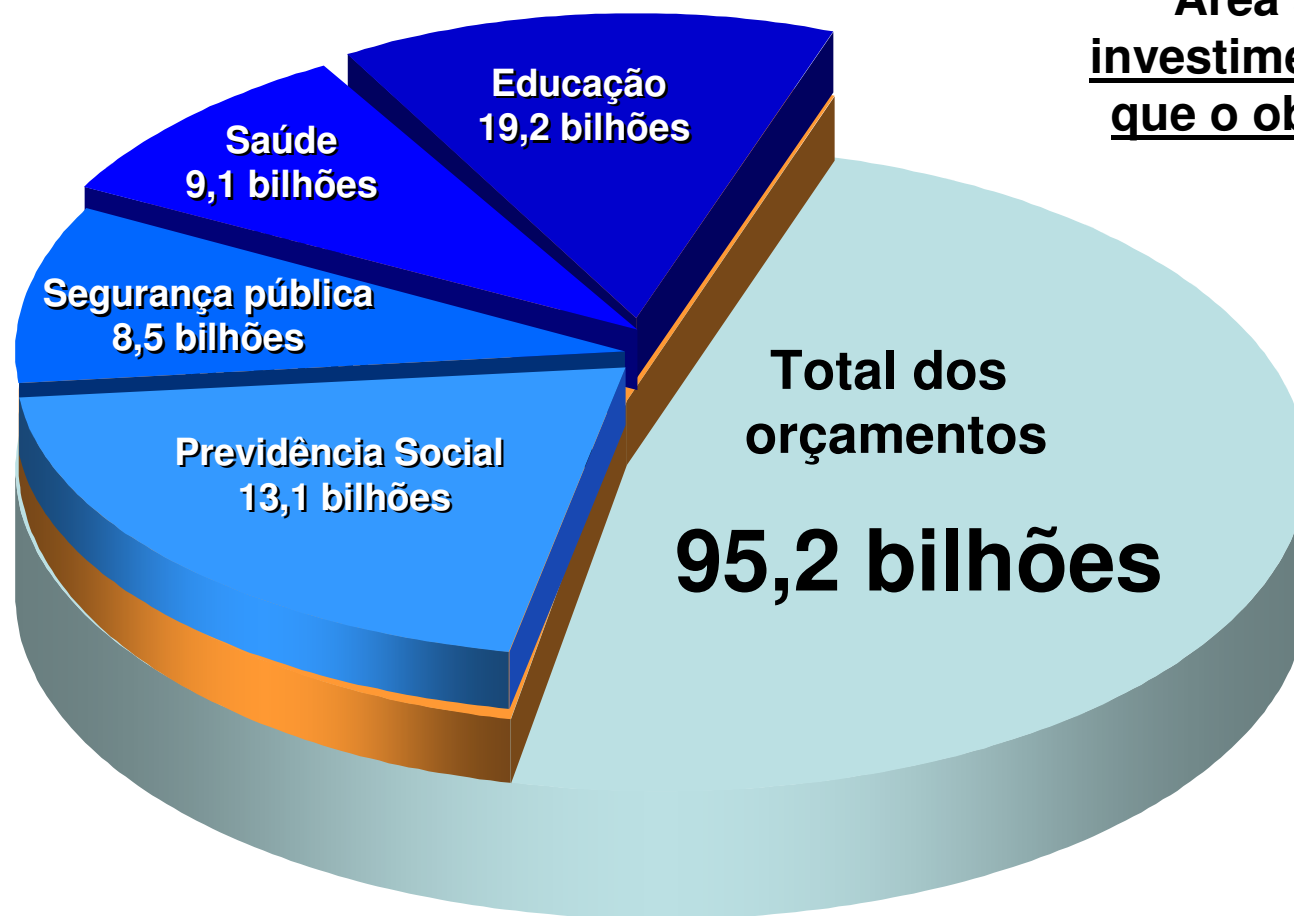


## RECEITAS ICMS – R\$ bi



# AUDIÊNCIAS PÚBLICAS 2007

## DESPESAS/INVESTIMENTO DESTAQUES



**Área social:  
investimento maior  
que o obrigatório!**

# AUDIÊNCIAS PÚBLICAS 2007

## FATORES CONDICIONANTES DO ORÇAMENTO



- ✓ **Vinculações constitucionais.**
- ✓ **Transferências para os municípios.**
- ✓ **Irredutibilidade das despesas de pessoal e seus encargos.**
- ✓ **Crescimento permanente do custeio da máquina administrativa.**
- ✓ **Compromissos da dívida pública.**

# AUDIÊNCIAS PÚBLICAS 2007

## ORÇAMENTO DE INVESTIMENTO



11.6

R\$ bi





AUDIÊNCIAS PÚBLICAS 2007  
ORÇAMENTO 2008



INDICADORES  
SOCIAIS E ECONÔMICOS

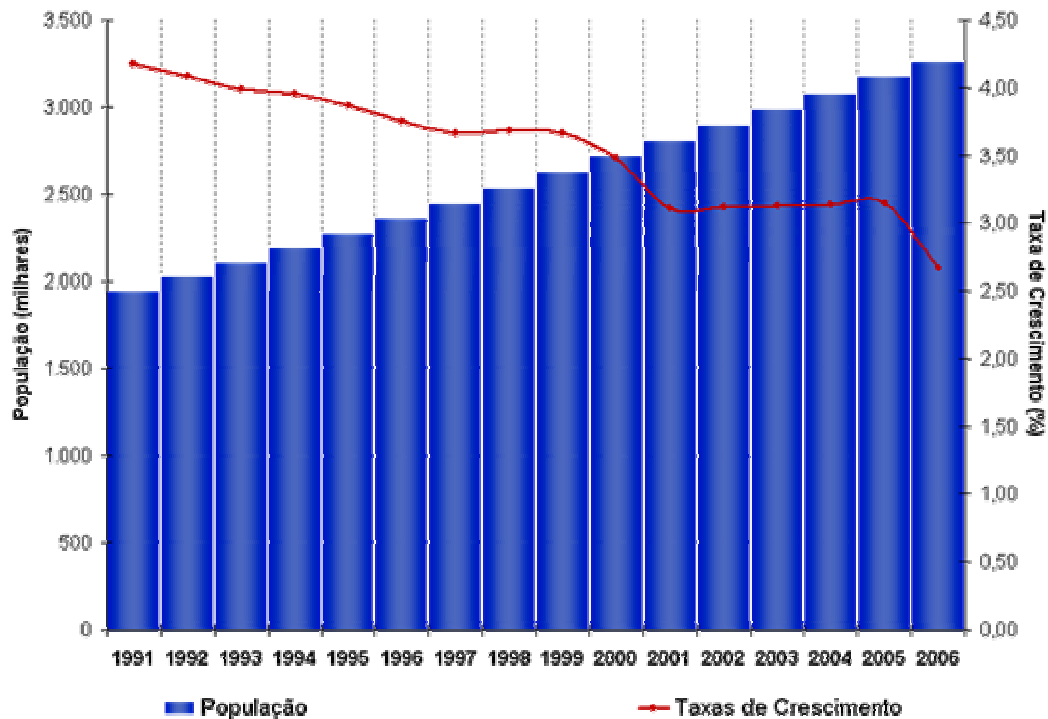


# AUDIÊNCIAS PÚBLICAS 2007



## MUNICÍPIOS, POPULAÇÃO E TAXA DE CRESCIMENTO MUNICÍPIOS GRANDE SP (LESTE E NORTE)

**População Total e Taxas de Crescimento – 1991/2006**

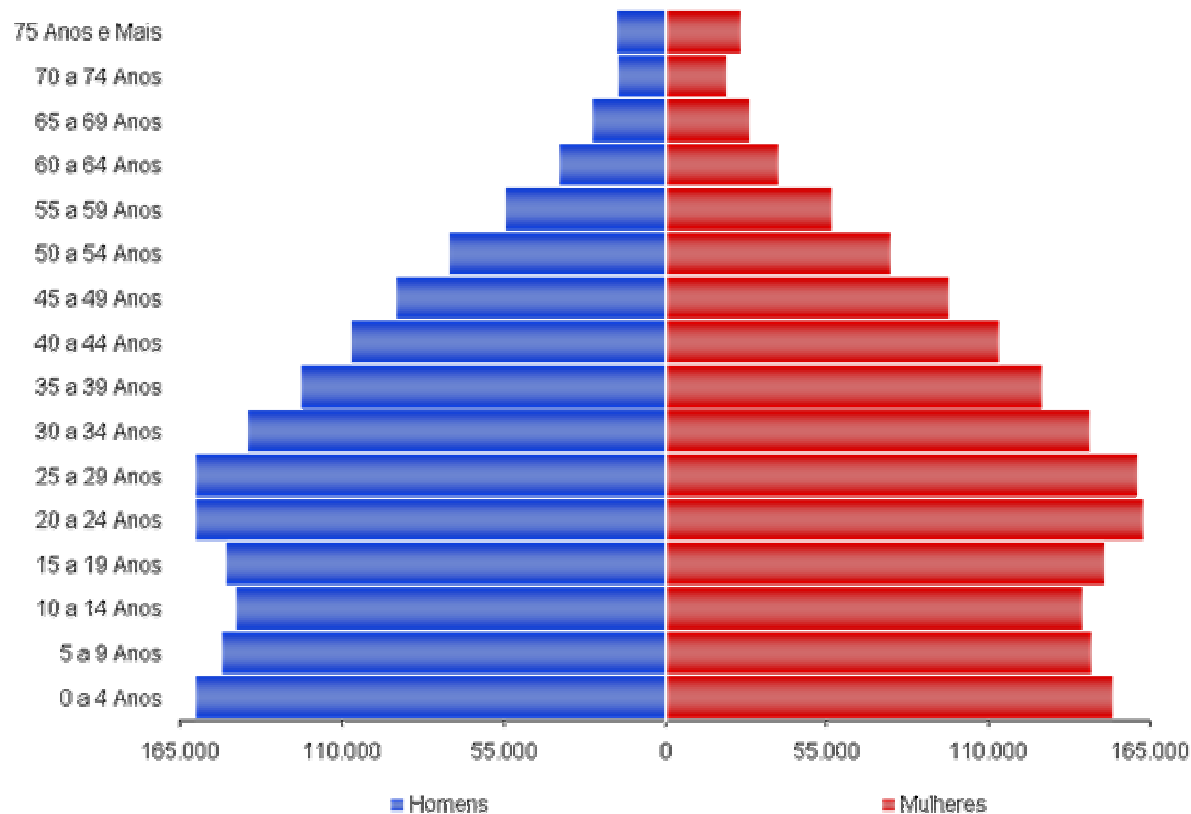


▶ 16 municípios que possuem uma população projetada de 3,25 milhões de habitantes, o que representa 8,05% da população do Estado de São Paulo em 2006.

▶ Maior crescimento populacional em comparação com as 15 regiões administrativas e o dobro do crescimento do Estado no período 2000/2006 (3,05% da região contra 1,52% do Estado).

# AUDIÊNCIAS PÚBLICAS 2007

## PIRÂMIDE ETÁRIA - 2006




- ▶ < 15 anos – 27,5%
- ▶ 15 a 24 anos – 19,1%
- ▶ 25 e 59 anos – 47,0%
- ▶ > 60 anos – 6,4%
- ▶ > 65 anos – 4,1%.

# AUDIÊNCIAS PÚBLICAS 2007



## PARTICIPAÇÃO NO PIB E PIB PER CAPITA



- ▶ Participação de 6,50% no PIB do Estado de São Paulo.

- ▶ O município de Guarulhos, que tem a maior participação na região (51,23%), apresentou uma participação de 3,33% (2ª maior participação) no PIB do Estado de São Paulo.

- ▶ PIB per capita inferior ao do Estado (R\$ 11.357,73 da região contra R\$ 13.725,14 do Estado).

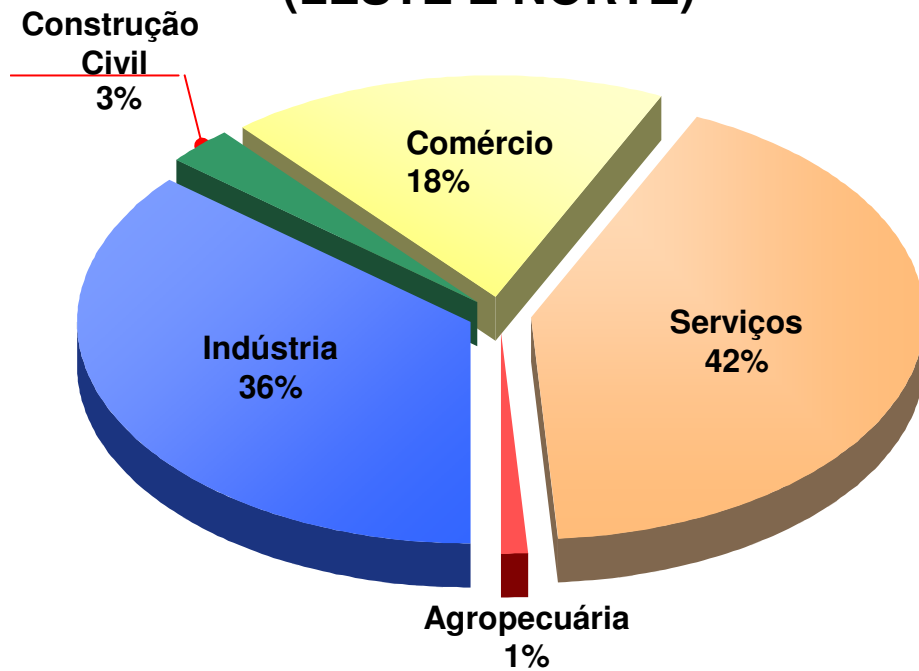
- ▶ Apresenta o oitavo maior PIB per capita quando comparado com as quinze regiões administrativas do Estado.

# AUDIÊNCIAS PÚBLICAS 2007

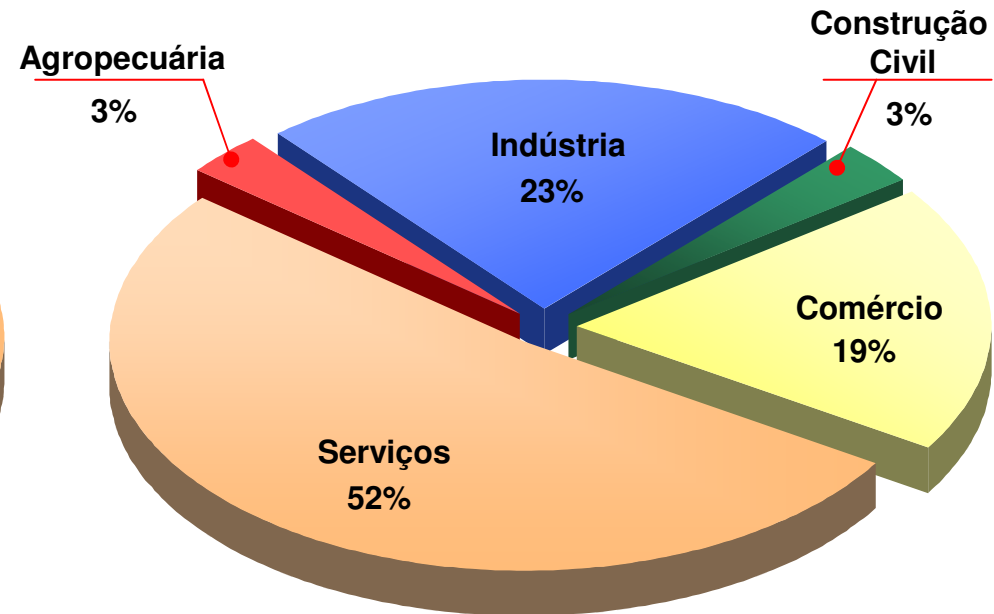


% EMPREGO POR SETOR DA ECONOMIA 2005

## MUNICÍCIOS GRANDE SP (LESTE E NORTE)



## SP



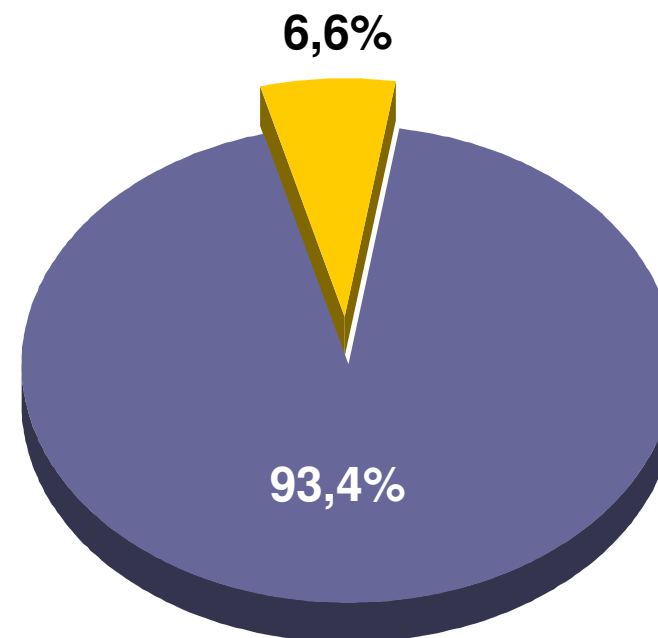
## AUDIÊNCIAS PÚBLICAS 2007

### % PARTICIPAÇÃO NO ICMS



A Região formada pelos municípios do leste e norte da Grande São Paulo tem a quarta maior participação no ICMS do Estado em comparação com as quinze regiões administrativas de São Paulo, recolhendo 6,6% do total.

### MUNICÍPIOS GRANDE SP (LESTE E NORTE)



Demais Regiões Administrativas

# AUDIÊNCIAS PÚBLICAS 2007



## INVESTIMENTOS MUNICÍPIOS GRANDE SP (LESTE E NORTE) X SP

### TRANSPORTE:

Per capita da Região: R\$ 44,91.


Per capita no Estado: R\$ 63,73.



### HABITAÇÃO E URBANISMO:

Per capita da Região: R\$ 124,93.

Per capita no Estado: R\$ 150,45.



### SANEAMENTO:

Per capita da Região: R\$ 71,07.

Per capita no Estado: R\$ 52,94.





AUDIÊNCIAS PÚBLICAS 2007  
ORÇAMENTO 2008



DEMANDAS DA POPULAÇÃO



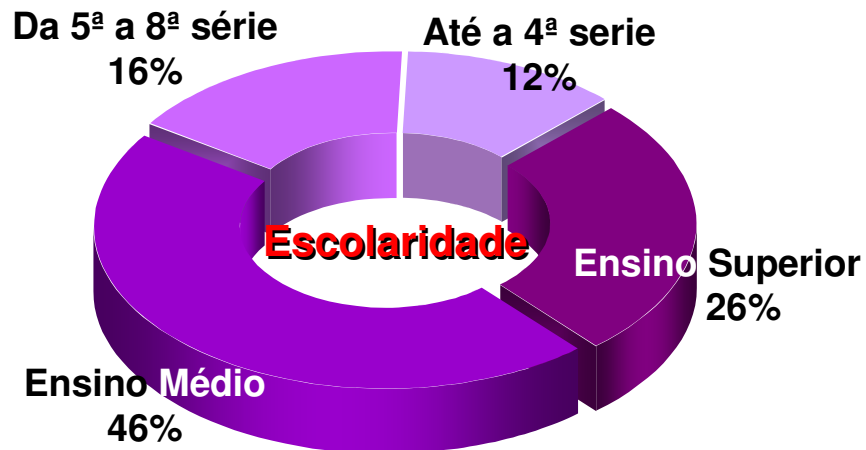
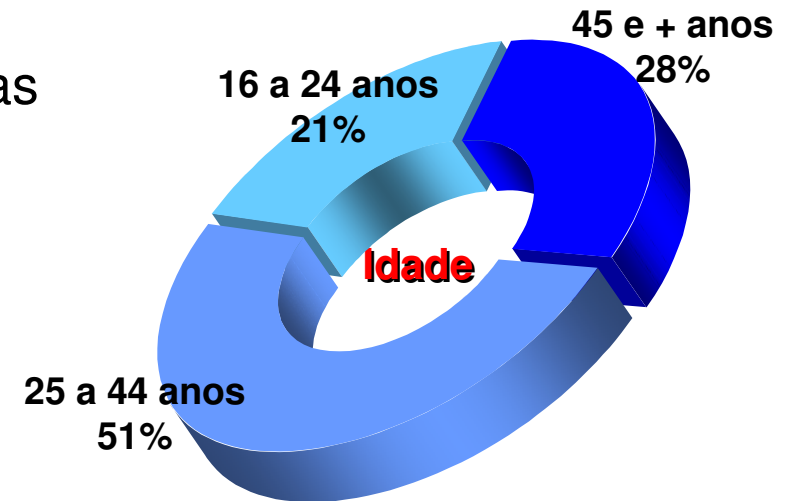



# AUDIÊNCIAS PÚBLICAS 2007



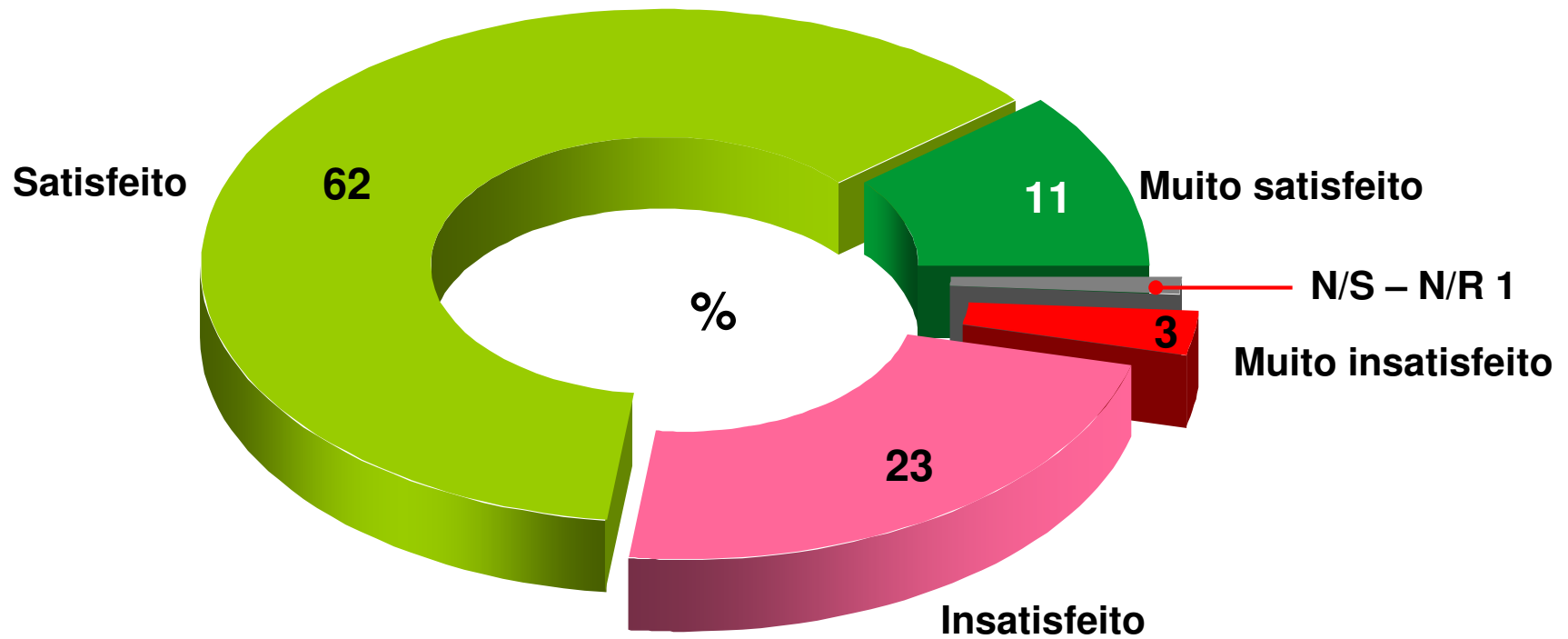
## AMOSTRA

500 Entrevistas



# AUDIÊNCIAS PÚBLICAS 2007

## SATISFAÇÃO EM RELAÇÃO A VIDA

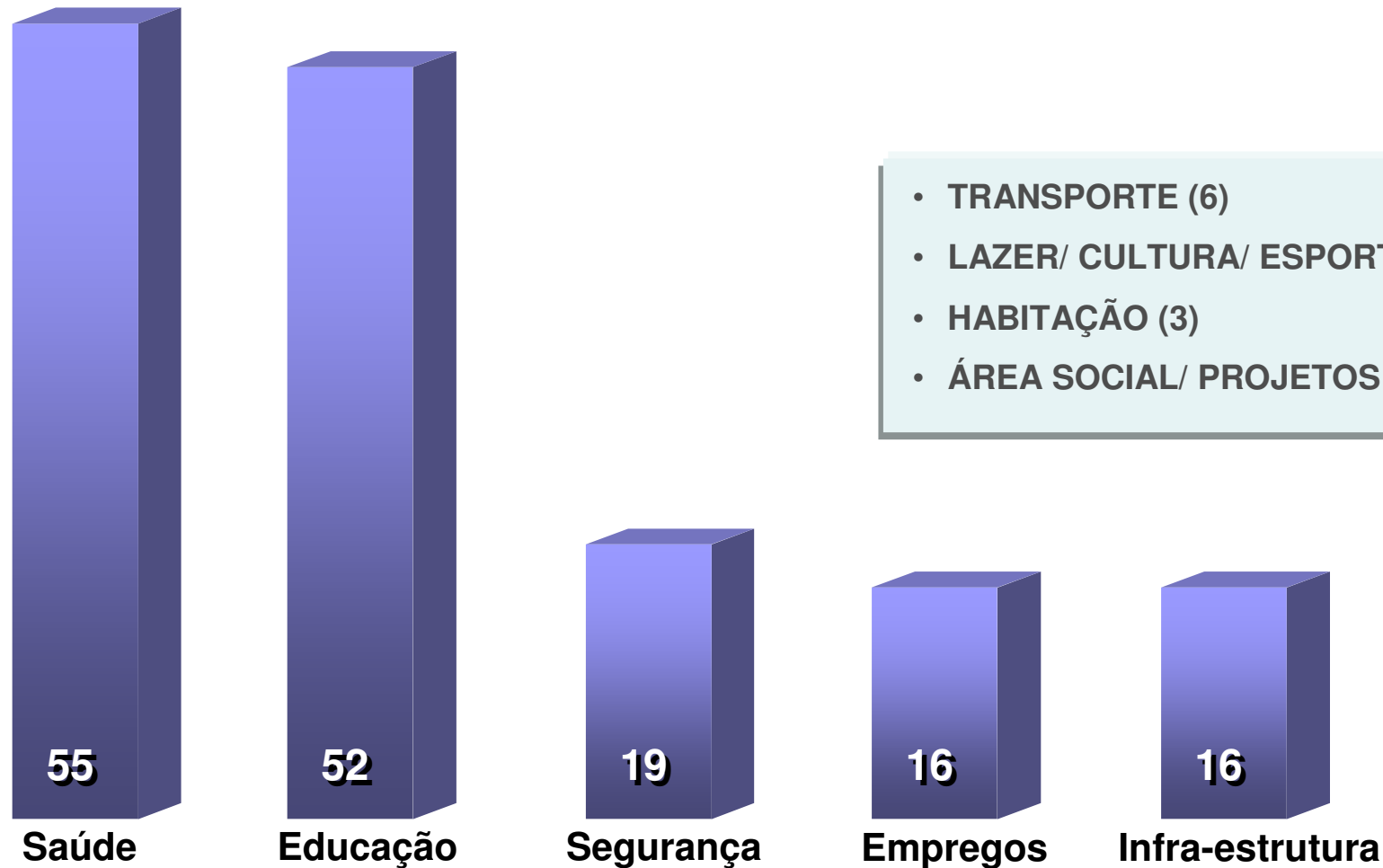


Para começar, eu gostaria de saber como o(a) sr(a) se sente com relação à vida que o(a) sr(a) vem levando hoje. O(A) sr(a) diria que está:

# AUDIÊNCIAS PÚBLICAS 2007



## PRINCIPAIS DEMANDAS



O Governo do Estado de São Paulo está fazendo o Orçamento para o próximo ano. Na sua opinião, qual o principal investimento que o Governo do Estado deveria fazer nos municípios de sua região? TOTAL DE MENÇÕES (ESPONTÂNEA)

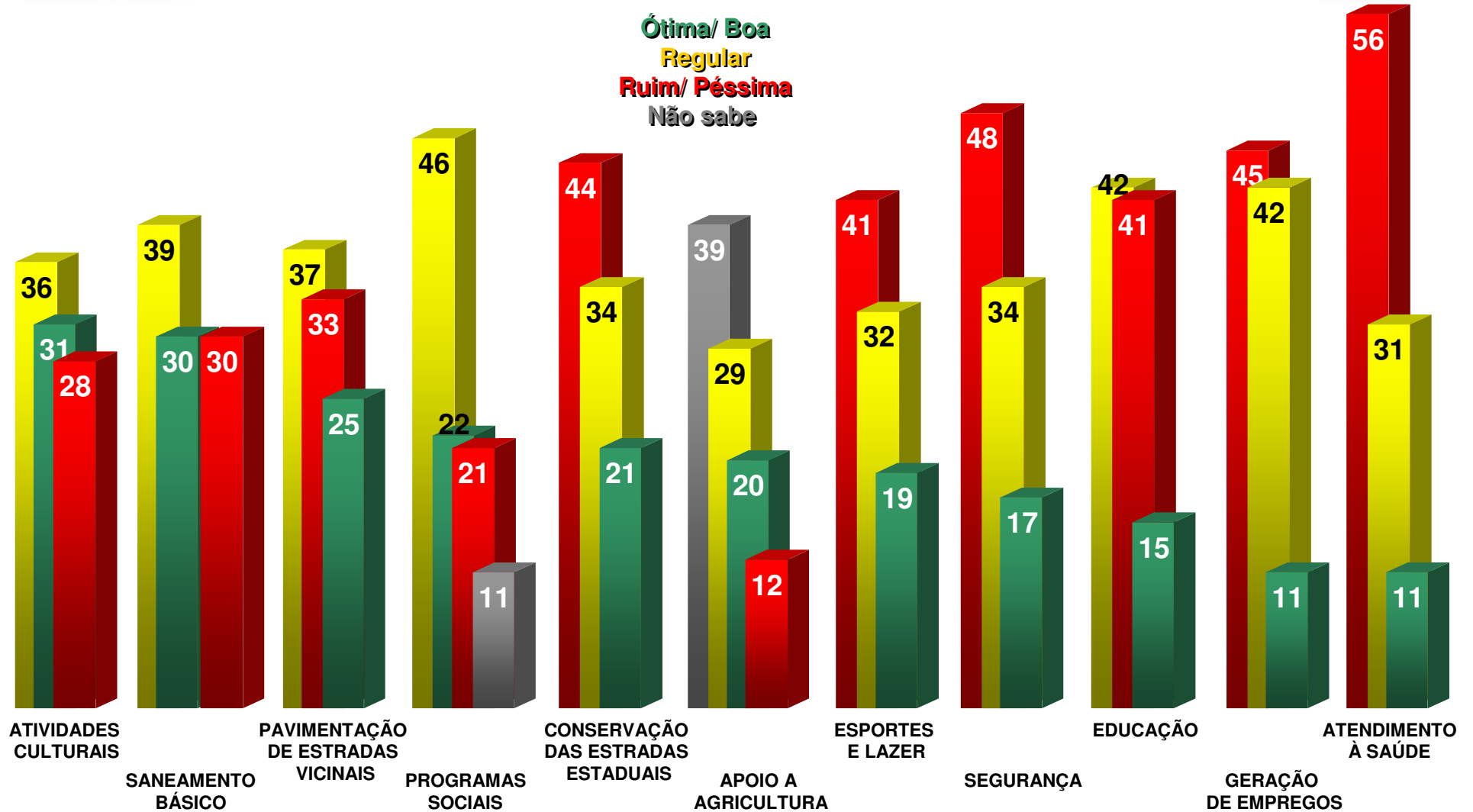
# AUDIÊNCIAS PÚBLICAS 2007



## AVALIAÇÃO POR ÁREA

%

Ótima/ Boa  
Regular  
Ruim/ Péssima  
Não sabe



Para cada área que eu vou citar agora, diga se o(a) sr(a) acha que a situação dessa área está ótima, boa, regular, ruim ou péssima aqui na sua região.

# AUDIÊNCIAS PÚBLICAS 2007

## PRINCIPAIS DEMANDAS: ECONOMIA E EMPREGO



%

**Diminuir impostos para empresas  
que querem se instalar na região**

**55**

**Fazer mais obras na região para  
criar mais empregos**

**27**

**Ampliar o financiamento da  
pequena e média empresa**

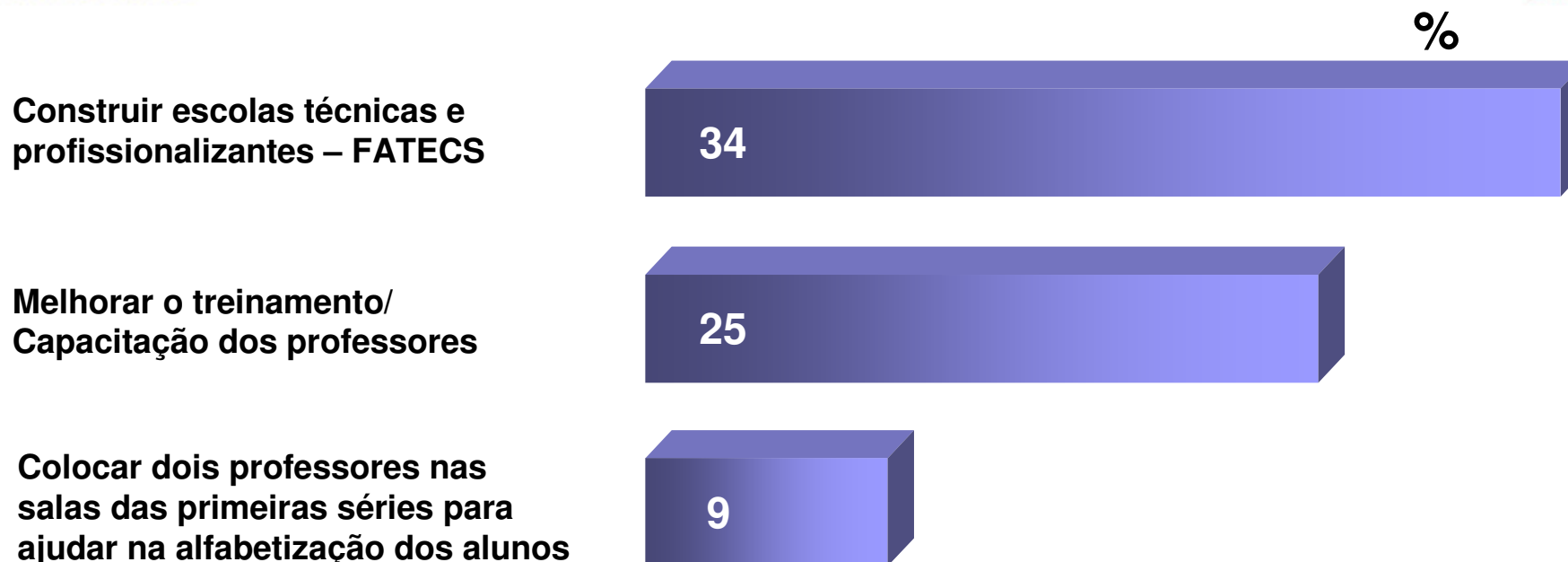
**15**

- Ampliar Crédito Agrícola (3)

Destas medidas que vou ler para a área econômica e de geração de empregos, qual o(a) sr(a) acha que deveria ser tomada?

# AUDIÊNCIAS PÚBLICAS 2007

## PRINCIPAIS DEMANDAS: EDUCAÇÃO



- Expandir o ensino público superior (7)
- Melhorar e modernizar os equipamentos das escolas (5)
- Construir mais escolas de 1º grau e de 2º grau (4)
- Reformar / Fazer manutenção das escolas existentes (3)
- Aumentar o número de horas que os alunos ficam na escola (3)
- Abrir as escolas nos fins de semana para as famílias dos alunos (3)
- Nenhuma desta (4)

E destas medidas para a área da educação, qual o(a) sr(a) acha que deveria ser tomada?

# AUDIÊNCIAS PÚBLICAS 2007

## PRINCIPAIS DEMANDAS: SAÚDE



%

**Contratar mais médicos,  
enfermeiros e funcionários**

43

**Construir mais hospitais**

13

**Construir mais postos de  
atendimento da saúde**

9

- Instalar e ampliar o Programa de Saúde da Família (8)
- Aumentar a oferta de remédios gratuitos nos postos (8)
- Reformar os hospitais existentes (7)
- Aumentar as verbas destinadas às Santas Casas (6)
- Reformar os postos de saúde existentes (3)
- Nenhuma destas (3)

Destas outras medidas para a área da saúde, qual o(a) sr(a) acha que deveria ser tomada?

# AUDIÊNCIAS PÚBLICAS 2007

## PRINCIPAIS DEMANDAS: HABITAÇÃO E MORADIA



E destas medidas para a área de habitação e moradia, qual o(a) sr(a) acha que deveria ser tomada?



# AUDIÊNCIAS PÚBLICAS 2007

## PRINCIPAIS DEMANDAS: PROGRAMAS SOCIAIS



%

**Limitar os programas sociais existentes e aumentar a oferta de emprego**

**43**

**Fiscalizar os programas sociais existentes e excluir as pessoas que não precisam**

**42**

**Ampliar os programas sociais existentes**

**10**

E destas medidas para a área de programas sociais, qual o(a) sr(a) acha que deveria ser tomada?

# AUDIÊNCIAS PÚBLICAS 2007

## PRINCIPAIS DEMANDAS: AGRICULTURA



%

Dar apoio técnico aos agricultores para aumentar a produtividade

25

Dar terra aos agricultores que não tem

24

Dar assistência às associações cooperativas de agricultura familiar

23

Fazer mais estradas para facilitar o transporte da safra

12

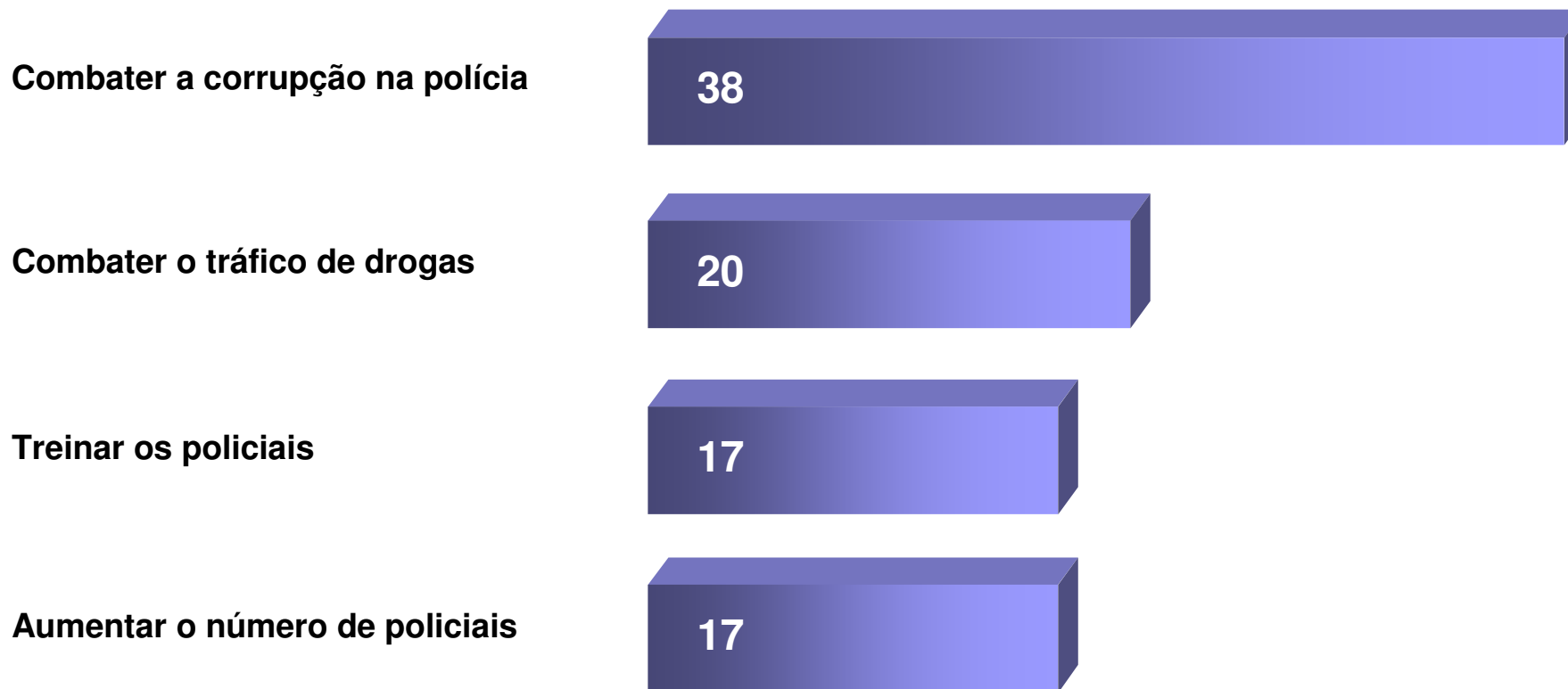
E destas medidas para a agricultura, qual o(a) sr(a) acha que deveria ser tomada?

# AUDIÊNCIAS PÚBLICAS 2007

## PRINCIPAIS DEMANDAS: SEGURANÇA



%

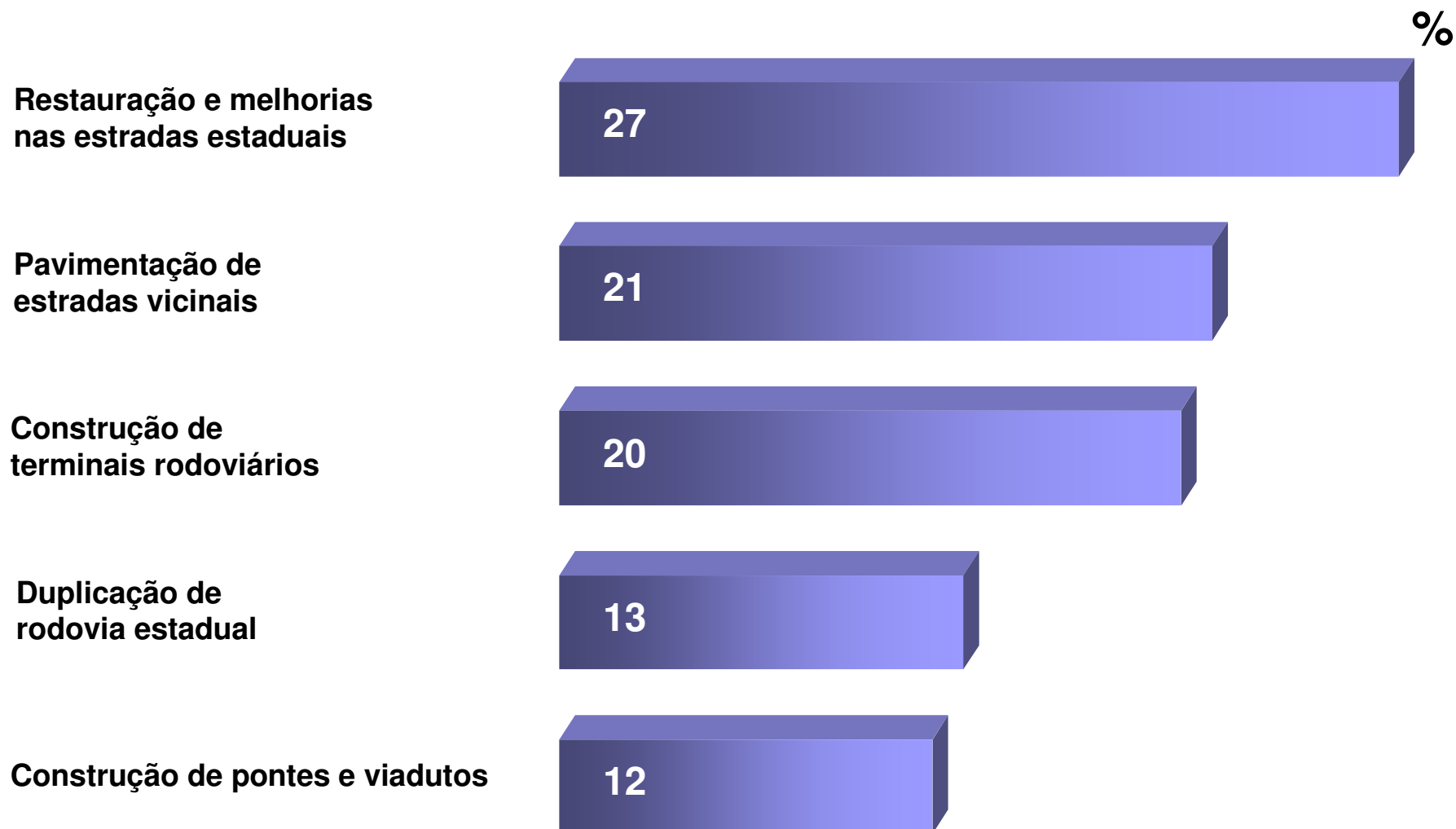


- Dar mais carros e armas mais modernas para os policiais (5)
- Aumentar o número de presídios e de celas (1)
- Nenhuma destas (1)

Destas medidas para a área de segurança, qual o(a) sr(a) acha que deveria ser tomada?

# AUDIÊNCIAS PÚBLICAS 2007

## PRINCIPAIS DEMANDAS: TRANSPORTES



E destas medidas para a área de transportes, qual o(a) sr(a) acha que deveria ser tomada?



**AUDIÊNCIAS PÚBLICAS 2007**  
**ORÇAMENTO 2008**



**ASSEMBLÉIA LEGISLATIVA**  
**MUNICÍPIOS DA GRANDE SÃO PAULO**  
**(LESTE E NORTE)**

**SÃO PAULO**

**[www.al.sp.gov.br](http://www.al.sp.gov.br)**

