



AUDIÊNCIAS PÚBLICAS 2007
ORÇAMENTO 2008



ASSEMBLÉIA LEGISLATIVA
REGIÃO ADMINISTRATIVA DE BARRETOS
SÃO PAULO

fgvprojetos@fgv.br





AUDIÊNCIAS PÚBLICAS 2007
ORÇAMENTO 2008



- **ORÇAMENTO 2008**
- **INDICADORES SOCIAIS E ECONÔMICOS**
- **DEMANDAS DA POPULAÇÃO**





AUDIÊNCIAS PÚBLICAS 2007
ORÇAMENTO 2008



ORÇAMENTO 2008



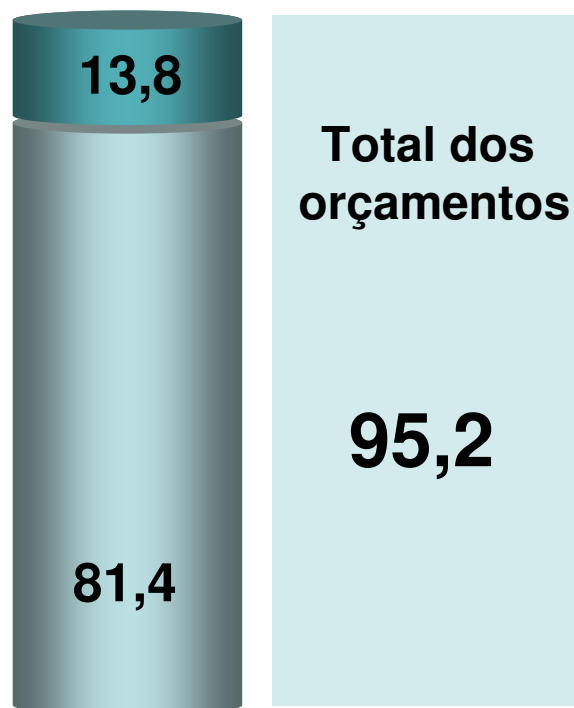
AUDIÊNCIAS PÚBLICAS 2007



ORÇAMENTO TOTAL – R\$ bi

Orçamento de seguridade social: relativo a saúde dos beneficiados, à previdência e à assistência social.

Orçamento fiscal: Receitas e despesas dos poderes do estado, fundos e entidades da administração que recebem transferências do tesouro.

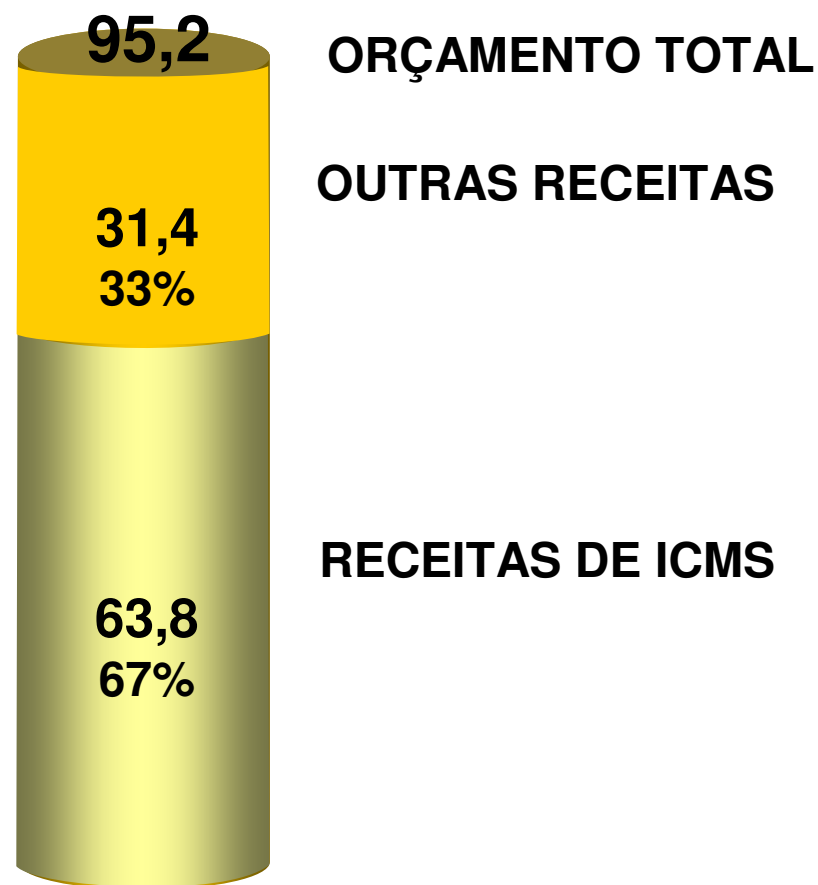


6 bilhões:
Investimento das empresas estatais que não recebem recursos fiscais.

AUDIÊNCIAS PÚBLICAS 2007

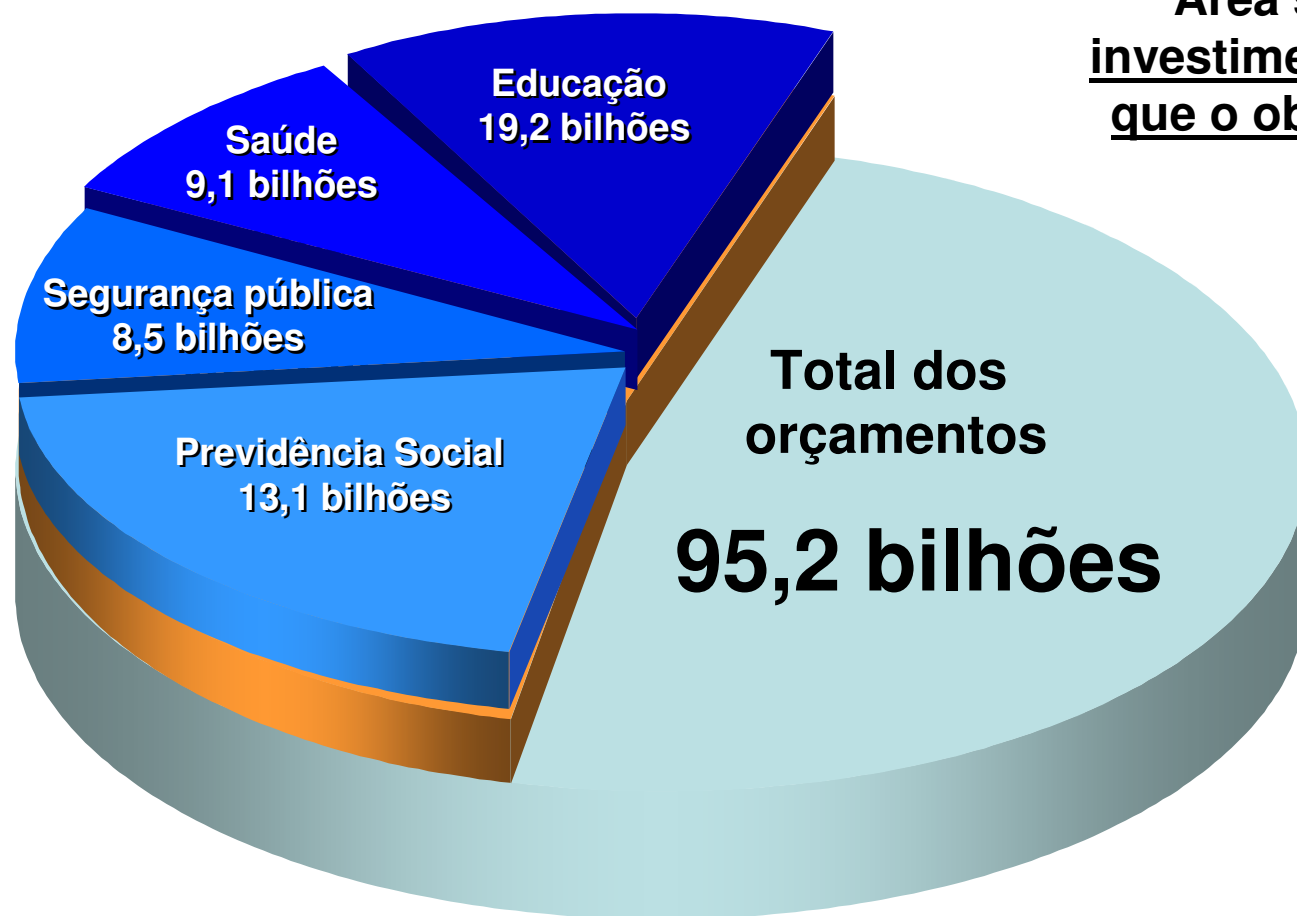


RECEITAS ICMS – R\$ bi



AUDIÊNCIAS PÚBLICAS 2007

DESPESAS/INVESTIMENTO DESTAQUES



Área social:
investimento maior
que o obrigatório!

AUDIÊNCIAS PÚBLICAS 2007

FATORES CONDICIONANTES DO ORÇAMENTO



- ✓ **Vinculações constitucionais.**
- ✓ **Transferências para os municípios.**
- ✓ **Irredutibilidade das despesas de pessoal e seus encargos.**
- ✓ **Crescimento permanente do custeio da máquina administrativa.**
- ✓ **Compromissos da dívida pública.**

AUDIÊNCIAS PÚBLICAS 2007

ORÇAMENTO DE INVESTIMENTO



11.6

R\$ bi



AUDIÊNCIAS PÚBLICAS 2007
ORÇAMENTO 2008



INDICADORES
SOCIAIS E ECONÔMICOS

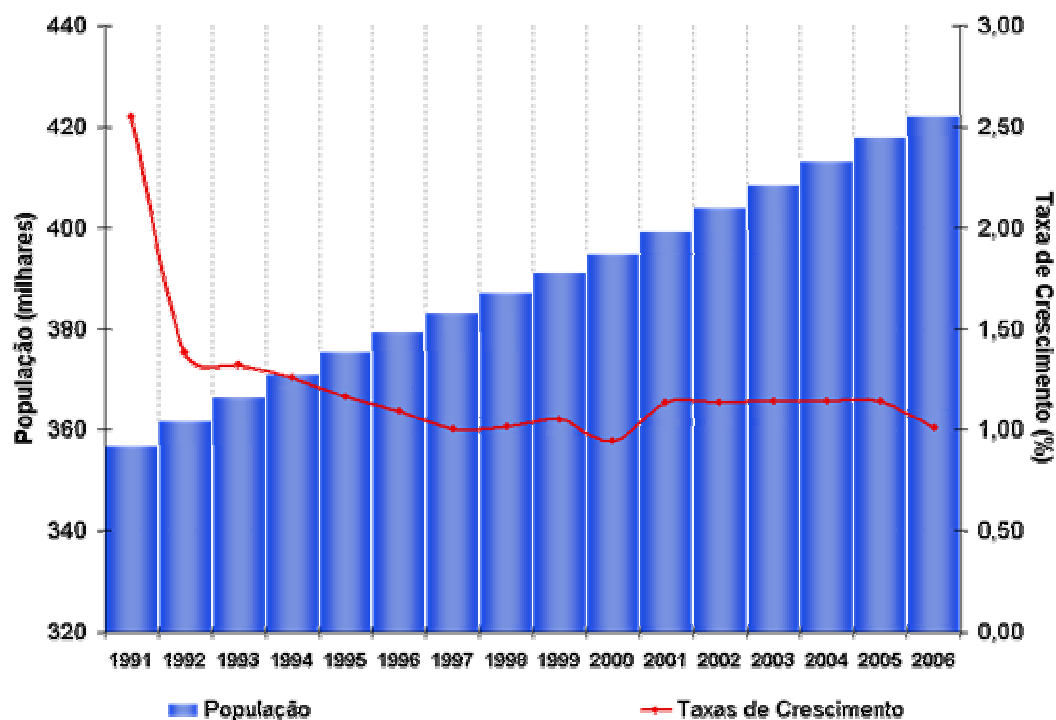


AUDIÊNCIAS PÚBLICAS 2007



MUNICÍPIOS, POPULAÇÃO E TAXA DE CRESCIMENTO REGIÃO ADMINISTRATIVA DE BARRETOS

População Total e Taxas de Crescimento – 1991/2006



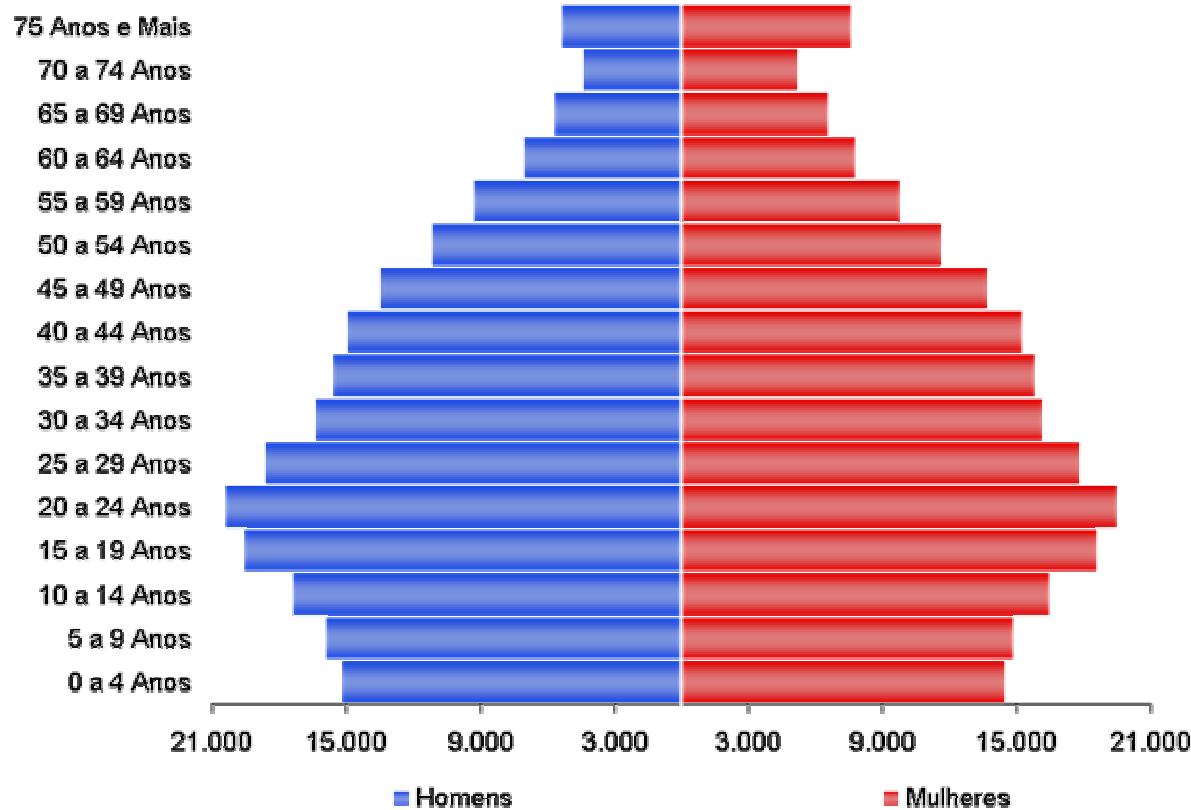
▶ **19** municípios que possuem uma população projetada de **0,42 milhões** de habitantes, o que representa **1,04%** da população do Estado de São Paulo em 2006.

▶ Crescimento populacional inferior ao do Estado no período 2000/2006 (**1,11%** da RA contra **1,52%** do Estado).

AUDIÊNCIAS PÚBLICAS 2007



PIRÂMIDE ETÁRIA - 2006




- ▶ < 15 anos – 22,3%
- ▶ 15 a 24 anos – 18,5%
- ▶ 25 e 59 anos – 47,4%
- ▶ > 60 anos – 11,8%
- ▶ > 65 anos – 8,3%.

AUDIÊNCIAS PÚBLICAS 2007



PARTICIPAÇÃO NO PIB E PIB PER CAPITA



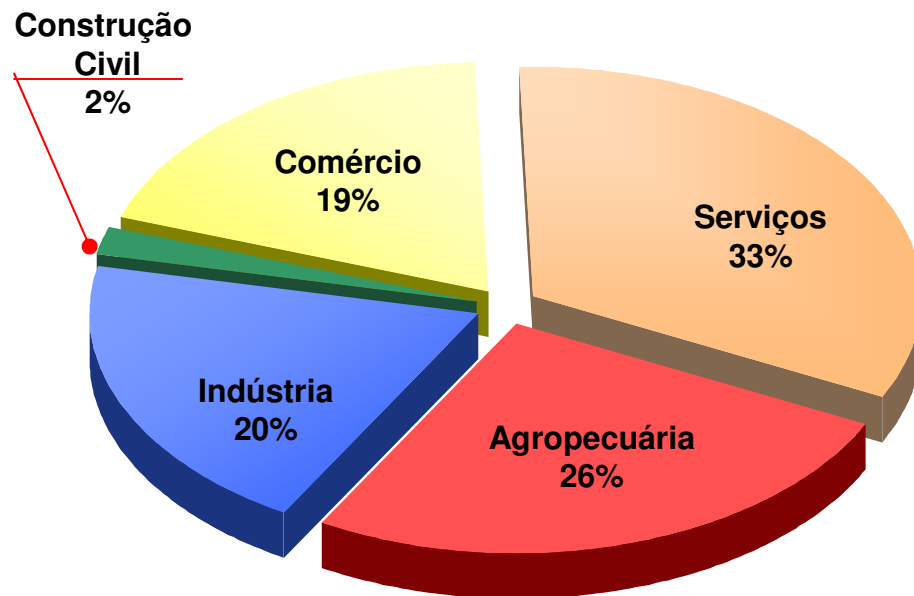
- ▶ Participação de **1,31%** no PIB do Estado de São Paulo (**4ª menor participação em comparação com as demais RA's**).
- ▶ O município de Bebedouro, que tem a maior participação na RA (**32,30%**), apresentou uma participação de **0,42%** no PIB do Estado.
- ▶ PIB per capita bem superior ao do Estado (**R\$ 17.281,08** da RA contra **R\$ 13.725,14** do Estado).
- ▶ Apresenta o **maior PIB per capita** quando comparado com as demais regiões administrativas.

AUDIÊNCIAS PÚBLICAS 2007

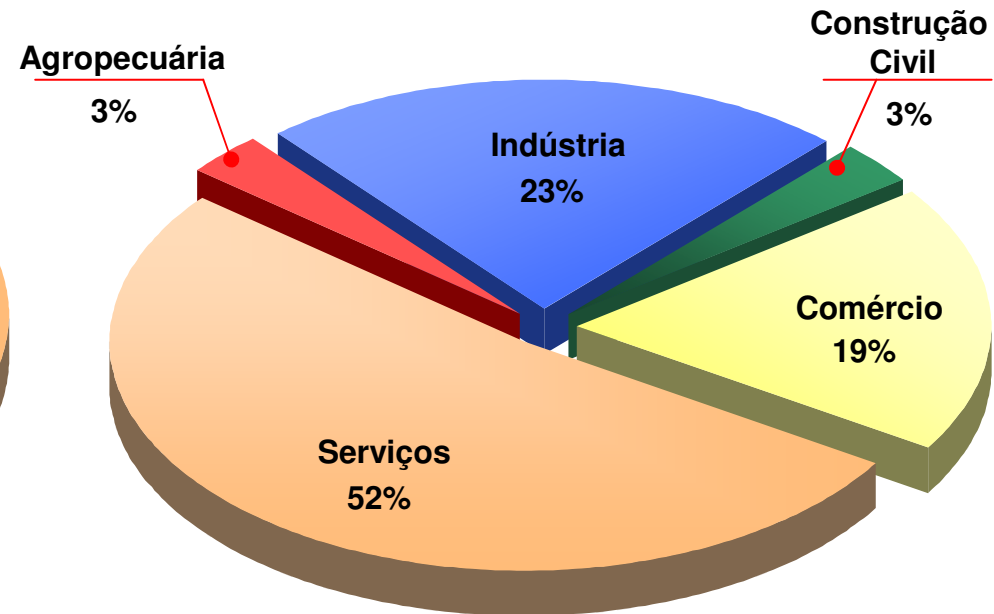


% EMPREGO POR SETOR DA ECONOMIA 2005

RA DE BARRETOS



SP



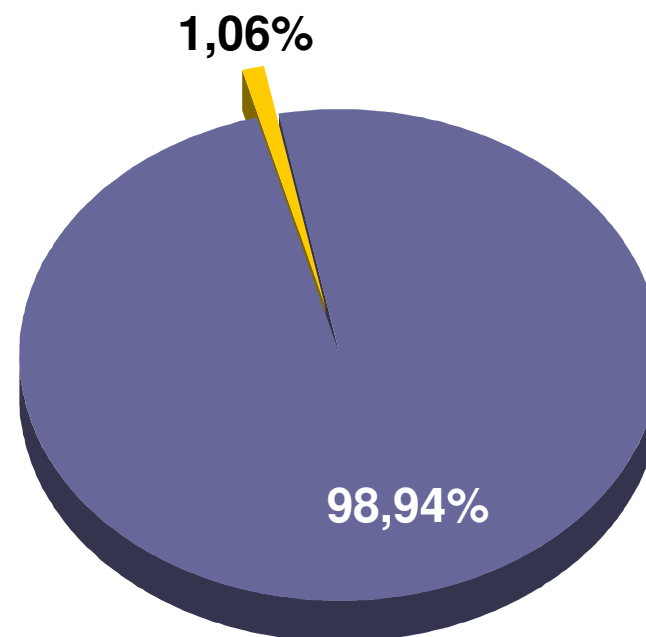
AUDIÊNCIAS PÚBLICAS 2007

% PARTICIPAÇÃO NO ICMS



A Região Administrativa de Barretos tem a segunda menor participação no ICMS do Estado em comparação com as demais regiões administrativas, recolhendo 1,06% do total.

RA DE BARRETOS



Demais Regiões Administrativas

AUDIÊNCIAS PÚBLICAS 2007

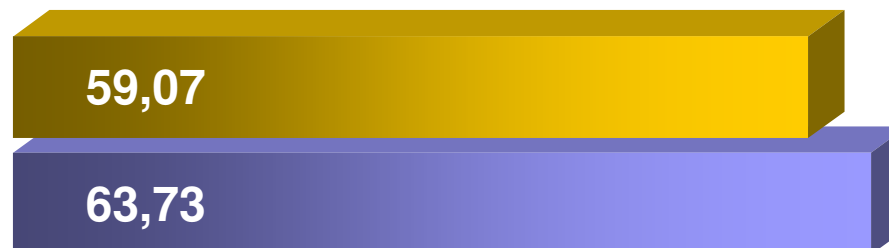


INVESTIMENTOS RA DE BARRETOS X SP

TRANSPORTE:

Per capita da RA: R\$ 59,07.

Per capita no Estado: R\$ 63,73.



HABITAÇÃO E URBANISMO:

Per capita da RA: R\$ 130,66.


Per capita no Estado: R\$ 150,45.



SANEAMENTO:

Per capita da RA: R\$ 78,80.

Per capita no Estado: R\$ 52,94.





AUDIÊNCIAS PÚBLICAS 2007
ORÇAMENTO 2008



DEMANDAS DA POPULAÇÃO

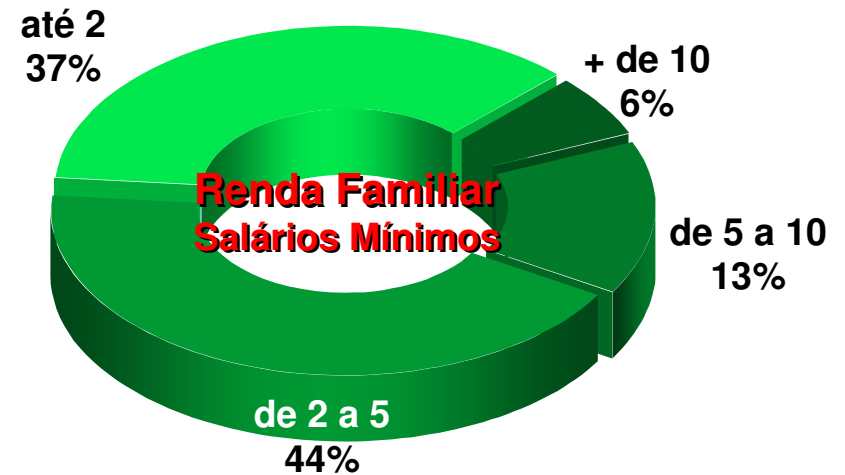
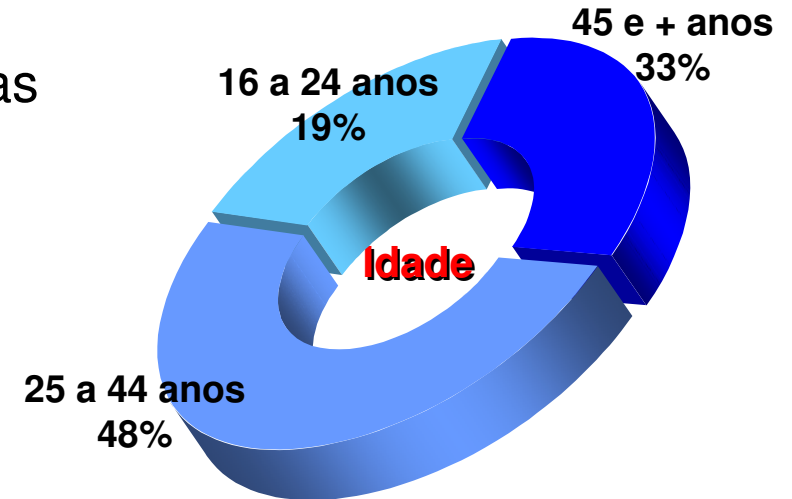



AUDIÊNCIAS PÚBLICAS 2007



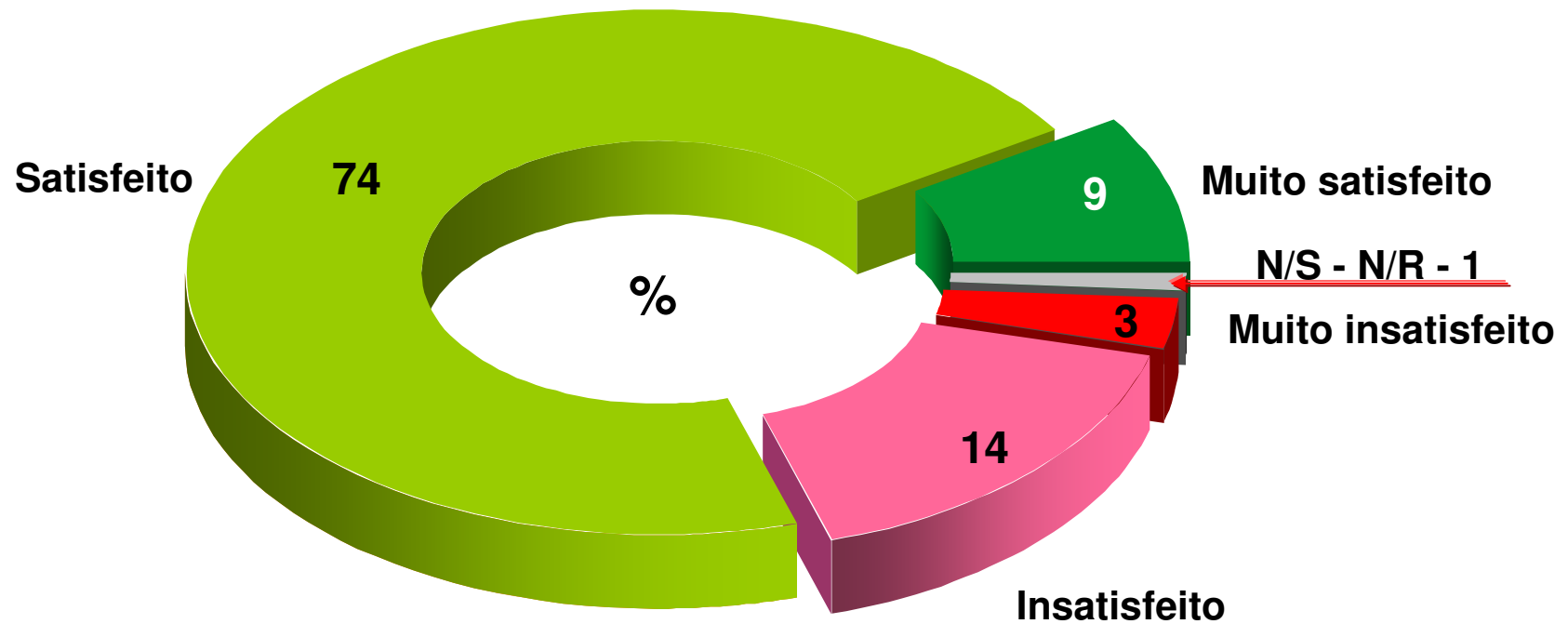
AMOSTRA

500 Entrevistas



AUDIÊNCIAS PÚBLICAS 2007

SATISFAÇÃO EM RELAÇÃO A VIDA

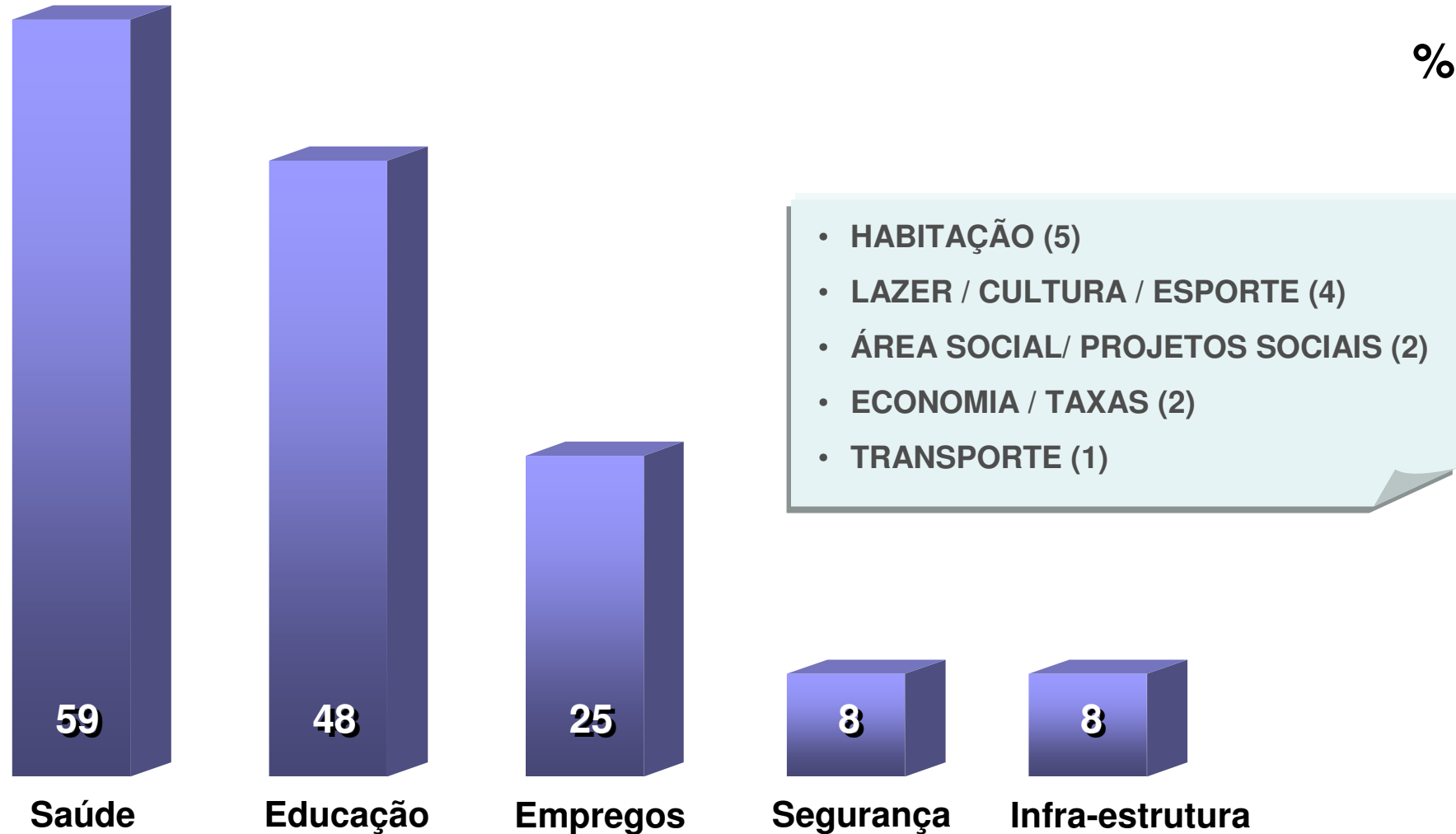


Para começar, eu gostaria de saber como o(a) sr(a) se sente com relação à vida que o(a) sr(a) vem levando hoje. O(A) sr(a) diria que está:

AUDIÊNCIAS PÚBLICAS 2007



PRINCIPAIS DEMANDAS



O Governo do Estado de São Paulo está fazendo o Orçamento para o próximo ano. Na sua opinião, qual o principal investimento que o Governo do Estado deveria fazer nos municípios de sua região? TOTAL DE MENÇÕES (ESPONTÂNEA)

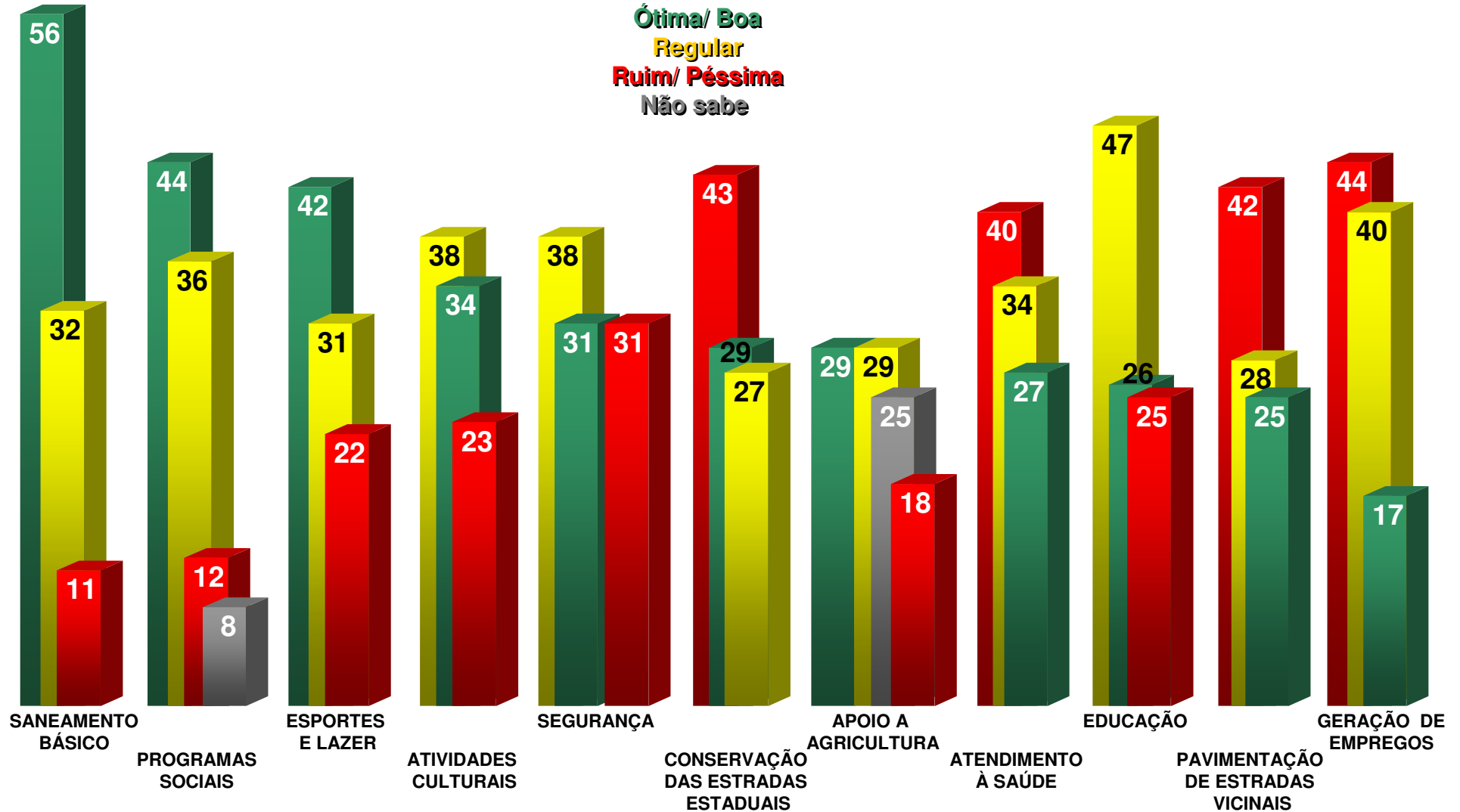
AUDIÊNCIAS PÚBLICAS 2007



AVALIAÇÃO POR ÁREA

%

Ótima/ Boa
Regular
Ruim/ Péssima
Não sabe



Para cada área que eu vou citar agora, diga se o(a) sr(a) acha que a situação dessa área está ótima, boa, regular, ruim ou péssima aqui na sua região.

AUDIÊNCIAS PÚBLICAS 2007

PRINCIPAIS DEMANDAS: ECONOMIA E EMPREGO



%

**Diminuir impostos para empresas
que querem se instalar na região**

51

**Fazer mais obras na região para
criar mais empregos**

30

**Ampliar o financiamento da
pequena e média empresa**

15

- Ampliar Crédito Agrícola (5)

Destas medidas que vou ler para a área econômica e de geração de empregos, qual o(a) sr(a) acha que deveria ser tomada?

AUDIÊNCIAS PÚBLICAS 2007

PRINCIPAIS DEMANDAS: EDUCAÇÃO



%

**Construir escolas técnicas e
profissionalizantes – FATECS**

42

**Melhorar o treinamento/
Capacitação dos professores**

19

**Colocar dois professores nas
salas das primeiras séries para
ajudar na alfabetização dos alunos**

8

- Melhorar e modernizar os equipamentos das escolas (7)
- Expandir o ensino público superior (6)
- Construir mais escolas de 1º grau e de 2º grau (6)
- Aumentar o número de horas que os alunos ficam na escola (4)
- Reformar / Fazer manutenção das escolas existentes (3)
- Abrir as escolas nos fins de semana para as famílias dos alunos (2)
- Nenhuma desta (3)

E destas medidas para a área da educação, qual o(a) sr(a) acha que deveria ser tomada?

AUDIÊNCIAS PÚBLICAS 2007



PRINCIPAIS DEMANDAS: SAÚDE

%

**Contratar mais médicos,
enfermeiros e funcionários**

40

**Aumentar as verbas
destinadas às Santas Casas**

15

**Instalar e ampliar o Programa
de Saúde da Família**

13

**Aumentar a oferta de
remédios gratuitos nos postos**

10

- Reformar os hospitais existentes (9)
- Construir mais hospitais (7)
- Construir mais postos de atendimento da saúde (2)
- Reformar os postos de saúde existentes (2)
- Nenhuma destas (2)

Destas outras medidas para a área da saúde, qual o(a) sr(a) acha que deveria ser tomada?

AUDIÊNCIAS PÚBLICAS 2007

PRINCIPAIS DEMANDAS: HABITAÇÃO E MORADIA



E destas medidas para a área de habitação e moradia, qual o(a) sr(a) acha que deveria ser tomada?

AUDIÊNCIAS PÚBLICAS 2007

PRINCIPAIS DEMANDAS: PROGRAMAS SOCIAIS



%

Limitar os programas sociais existentes e aumentar a oferta de emprego

49

Fiscalizar os programas sociais existentes e excluir as pessoas que não precisam

37

Ampliar os programas sociais existentes

10

E destas medidas para a área de programas sociais, qual o(a) sr(a) acha que deveria ser tomada?

AUDIÊNCIAS PÚBLICAS 2007

PRINCIPAIS DEMANDAS: AGRICULTURA



%

Dar apoio técnico aos agricultores para aumentar a produtividade

37

Dar assistência às associações cooperativas de agricultura familiar

32

Dar terra aos agricultores que não tem

12

Fazer mais estradas para facilitar o transporte da safra

11

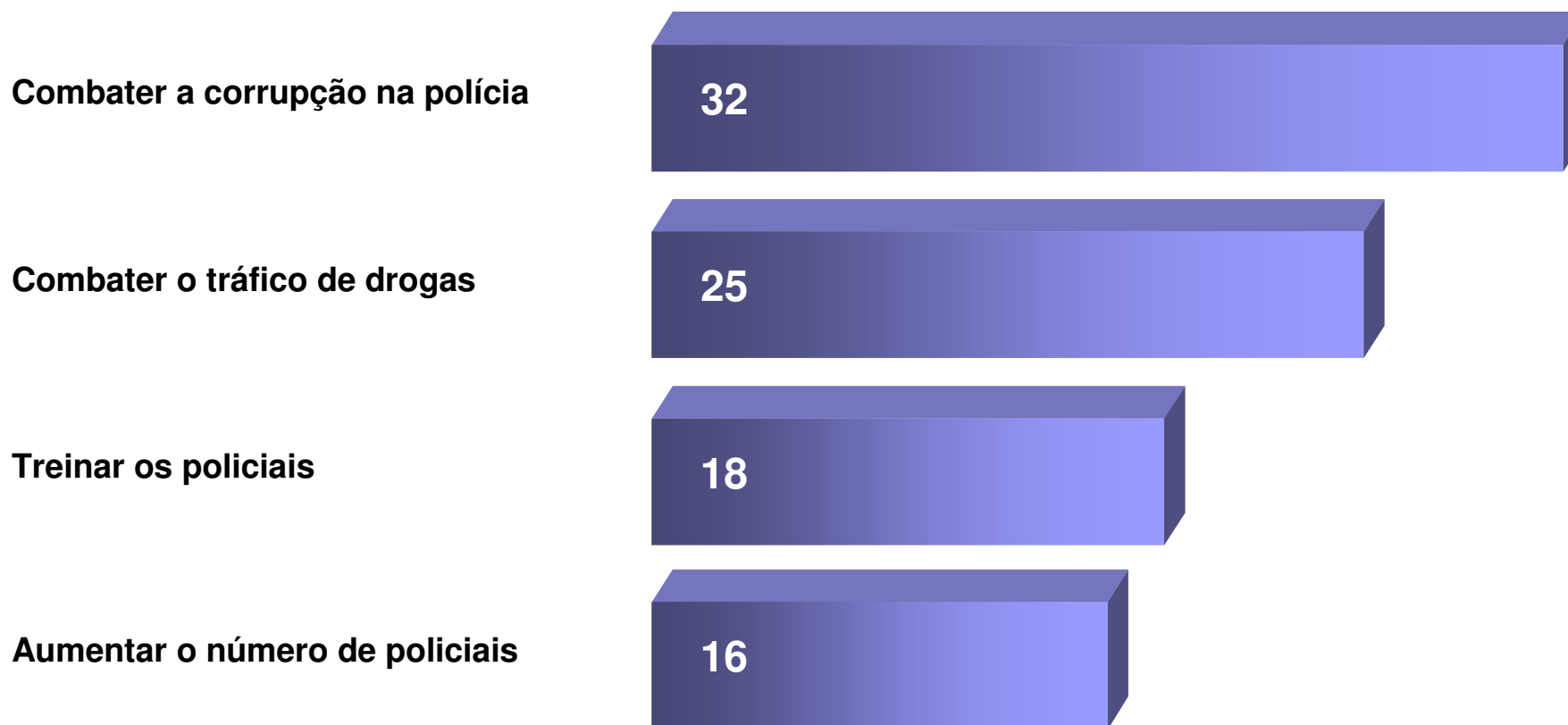
E destas medidas para a agricultura, qual o(a) sr(a) acha que deveria ser tomada?

AUDIÊNCIAS PÚBLICAS 2007

PRINCIPAIS DEMANDAS: SEGURANÇA



%

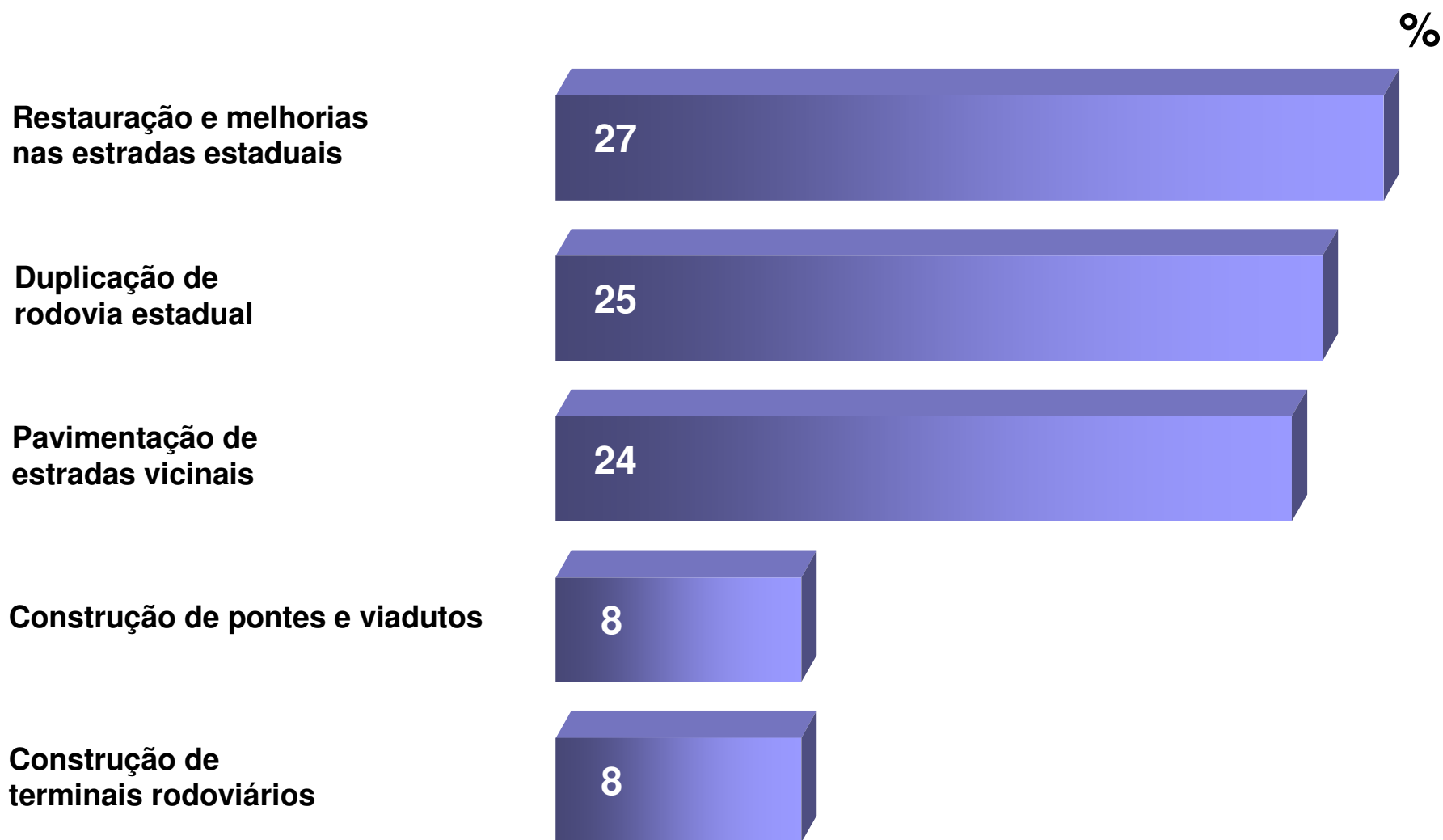


- Dar mais carros e armas mais modernas para os policiais (5)
- Aumentar o número de presídios e de celas (4)
- Nenhuma destas (1)

Destas medidas para a área de segurança, qual o(a) sr(a) acha que deveria ser tomada?

AUDIÊNCIAS PÚBLICAS 2007

PRINCIPAIS DEMANDAS: TRANSPORTES



E destas medidas para a área de transportes, qual o(a) sr(a) acha que deveria ser tomada?



AUDIÊNCIAS PÚBLICAS 2007
ORÇAMENTO 2008



ASSEMBLÉIA LEGISLATIVA
REGIÃO ADMINISTRATIVA DE BARRETOS
SÃO PAULO

fgvprojetos@fgv.br

