



AUDIÊNCIAS PÚBLICAS 2007
ORÇAMENTO 2008



ASSEMBLÉIA LEGISLATIVA
MUNICÍPIOS DA GRANDE SÃO PAULO
(OESTE E SUDOESTE)

SÃO PAULO

fgvprojetos@fgv.br





AUDIÊNCIAS PÚBLICAS 2007
ORÇAMENTO 2008



- **ORÇAMENTO 2008**
- **INDICADORES SOCIAIS E ECONÔMICOS**
- **DEMANDAS DA POPULAÇÃO**





AUDIÊNCIAS PÚBLICAS 2007
ORÇAMENTO 2008



ORÇAMENTO 2008



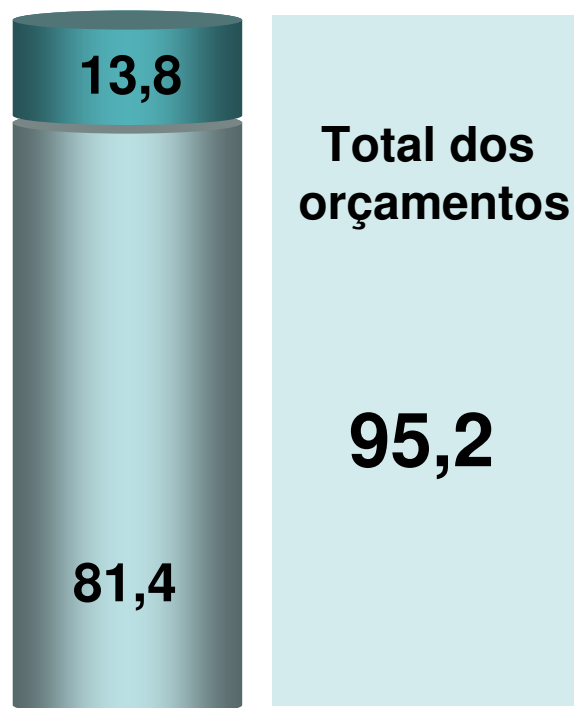
AUDIÊNCIAS PÚBLICAS 2007



ORÇAMENTO TOTAL – R\$ bi

Orçamento de seguridade social: relativo a saúde dos beneficiados, à previdência e à assistência social.

Orçamento fiscal: Receitas e despesas dos poderes do estado, fundos e entidades da administração que recebem transferências do tesouro.

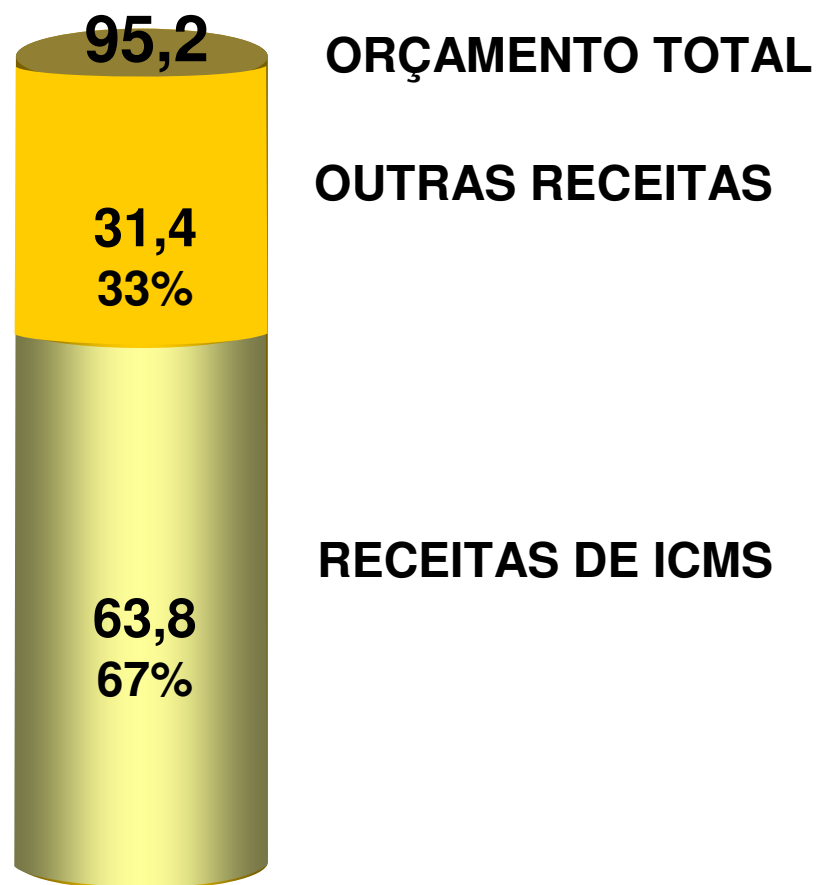


6 bilhões:
Investimento das empresas estatais que não recebem recursos fiscais.

AUDIÊNCIAS PÚBLICAS 2007

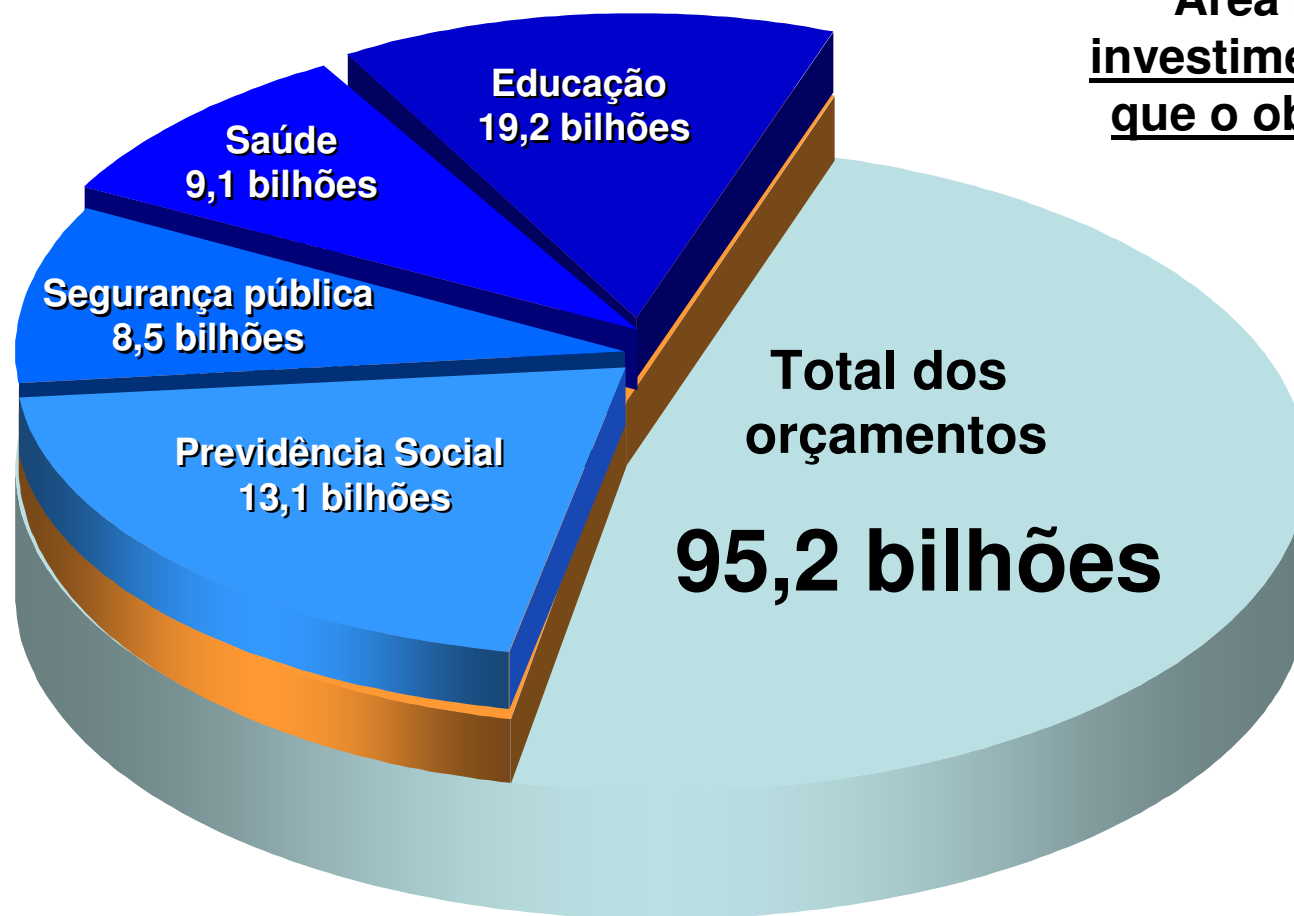


RECEITAS ICMS – R\$ bi



AUDIÊNCIAS PÚBLICAS 2007

DESPESAS/INVESTIMENTO DESTAQUES



**Área social:
investimento maior
que o obrigatório!**

AUDIÊNCIAS PÚBLICAS 2007

FATORES CONDICIONANTES DO ORÇAMENTO



- ✓ **Vinculações constitucionais.**
- ✓ **Transferências para os municípios.**
- ✓ **Irredutibilidade das despesas de pessoal e seus encargos.**
- ✓ **Crescimento permanente do custeio da máquina administrativa.**
- ✓ **Compromissos da dívida pública.**

AUDIÊNCIAS PÚBLICAS 2007

ORÇAMENTO DE INVESTIMENTO



11.6

R\$ bi



AUDIÊNCIAS PÚBLICAS 2007
ORÇAMENTO 2008



INDICADORES
SOCIAIS E ECONÔMICOS

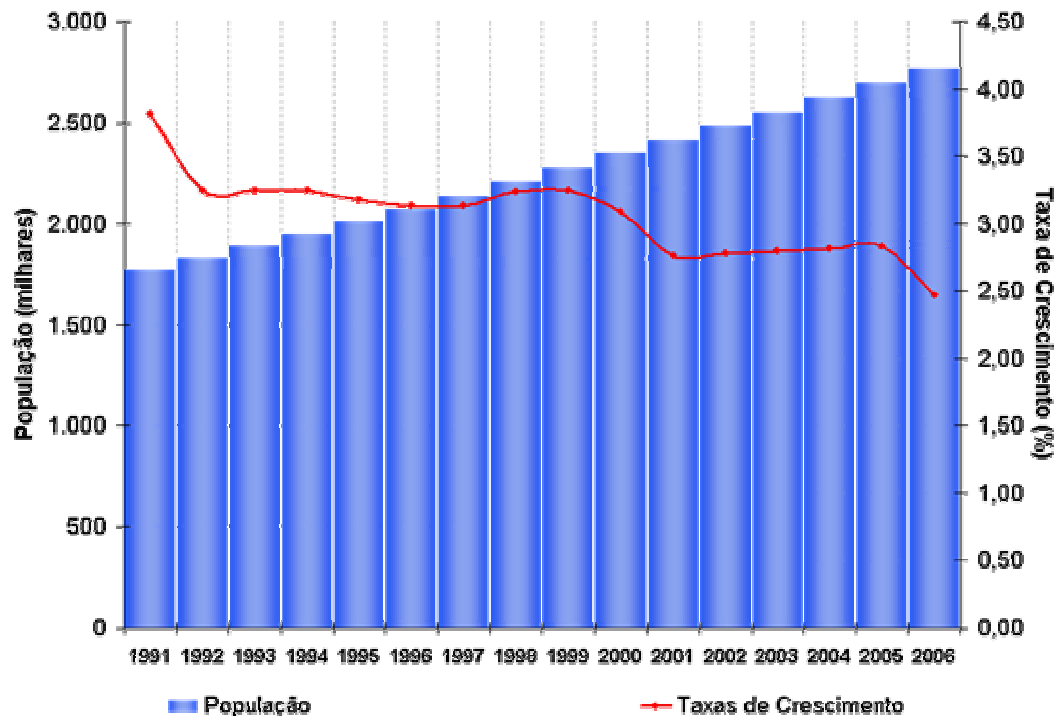


AUDIÊNCIAS PÚBLICAS 2007



MUNICÍPIOS, POPULAÇÃO E TAXA DE CRESCIMENTO MUNICÍPIOS GRANDE SP (OESTE E SUDOESTE)

População Total e Taxas de Crescimento – 1991/2006



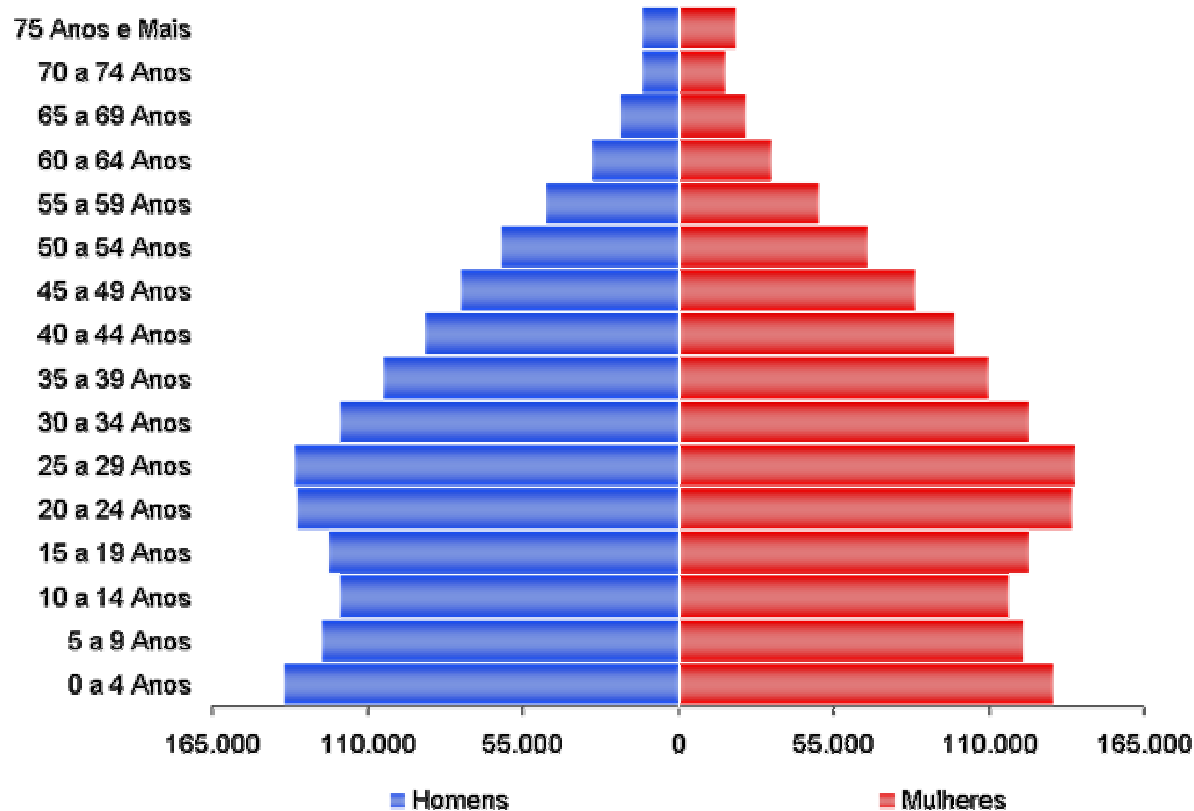
► **15** municípios que possuem uma população projetada de **2,76 milhões** de habitantes, o que representa **6,84%** da população do Estado de São Paulo em 2006.

► Maior crescimento populacional em comparação com as 15 regiões administrativas e com o Estado de São Paulo no período 2000/2006 (**2,74%** da região contra **1,52%** do Estado).

AUDIÊNCIAS PÚBLICAS 2007



PIRÂMIDE ETÁRIA - 2006




- ▶ < 15 anos – **27,4%**
- ▶ 15 a 24 anos – **18,9%**
- ▶ 25 e 59 anos – **47,5%**
- ▶ > 60 anos – **6,2%**
- ▶ > 65 anos – **3,9%**.

AUDIÊNCIAS PÚBLICAS 2007



PARTICIPAÇÃO NO PIB E PIB PER CAPITA



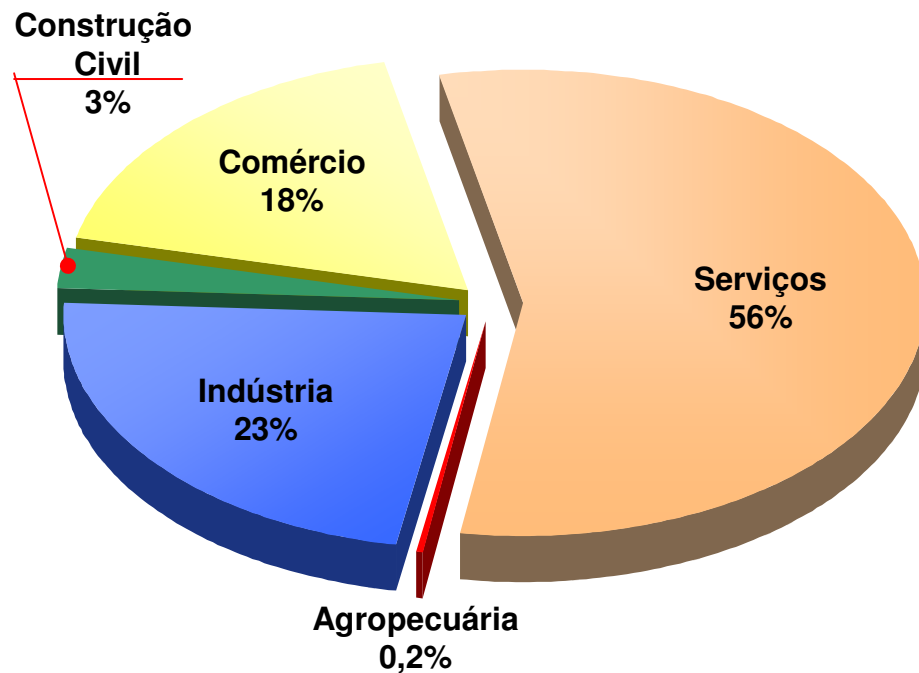
- ▶ Participação de **6,30%** no PIB do Estado de São Paulo.
- ▶ O município de Barueri, que tem a maior participação na região (**32,96%**), apresentou uma participação de **2,08%** no PIB do Estado de São Paulo.
- ▶ PIB per capita inferior ao do Estado (**R\$ 12.963,96** da região contra **R\$ 13.725,14** do Estado).
- ▶ Apresenta o sexto maior PIB per capita quando comparado com as quinze regiões administrativas do Estado.

AUDIÊNCIAS PÚBLICAS 2007

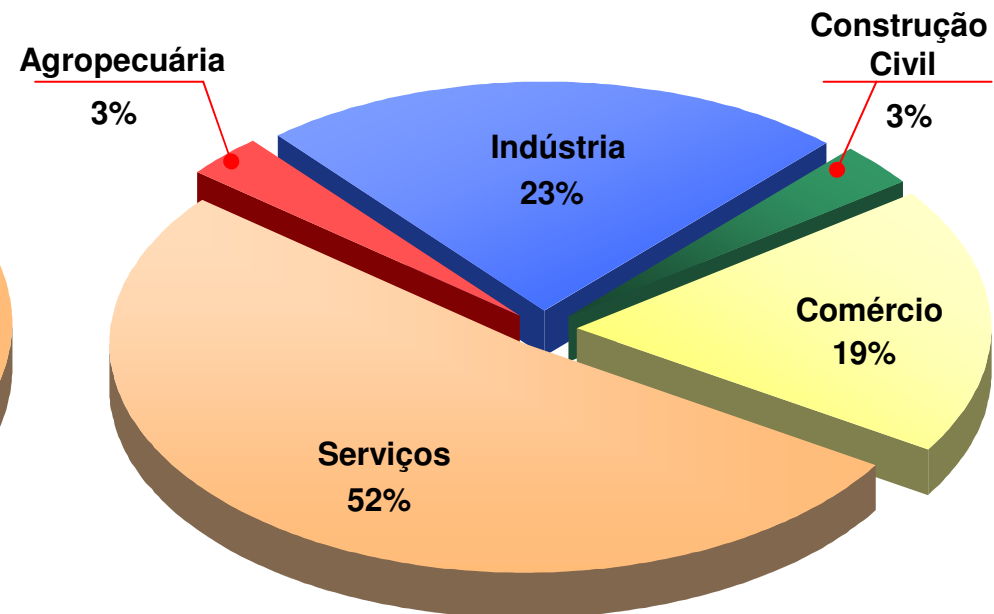


% EMPREGO POR SETOR DA ECONOMIA 2005

**MUNICÍPIOS GRANDE SP
(OESTE E SUDESTE)**



SP



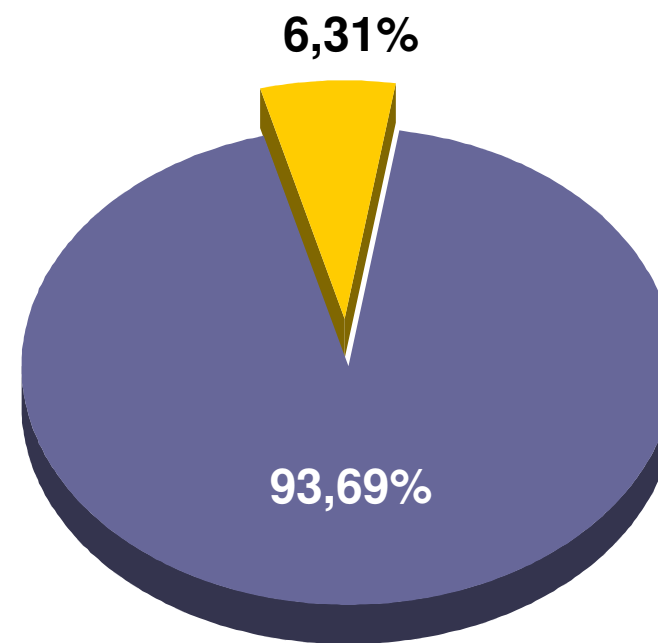
AUDIÊNCIAS PÚBLICAS 2007

% PARTICIPAÇÃO NO ICMS



A Região formada pelos municípios do oeste e sudoeste da Grande São Paulo tem a quarta maior participação no ICMS do Estado em comparação com as quinze regiões administrativas de São Paulo, recolhendo 6,31% do total.

MUNICÍPIOS GRANDE SP (OESTE E SUDESTE)



Demais Regiões Administrativas

AUDIÊNCIAS PÚBLICAS 2007

INVESTIMENTOS REGIÃO OESTE E SUDESTE GRANDE SP X SP



TRANSPORTE:

Per capita da Região: R\$ 11,36.

Per capita no Estado: R\$ 63,73.



HABITAÇÃO E URBANISMO:

Per capita da Região: R\$ 144,49.

Per capita no Estado: R\$ 150,45.



SANEAMENTO:

Per capita da Região: R\$ 4,55.

Per capita no Estado: R\$ 52,94.





AUDIÊNCIAS PÚBLICAS 2007
ORÇAMENTO 2008



DEMANDAS DA POPULAÇÃO

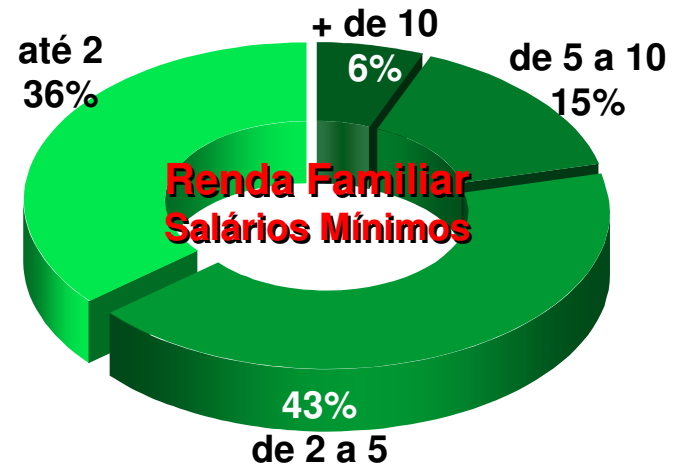
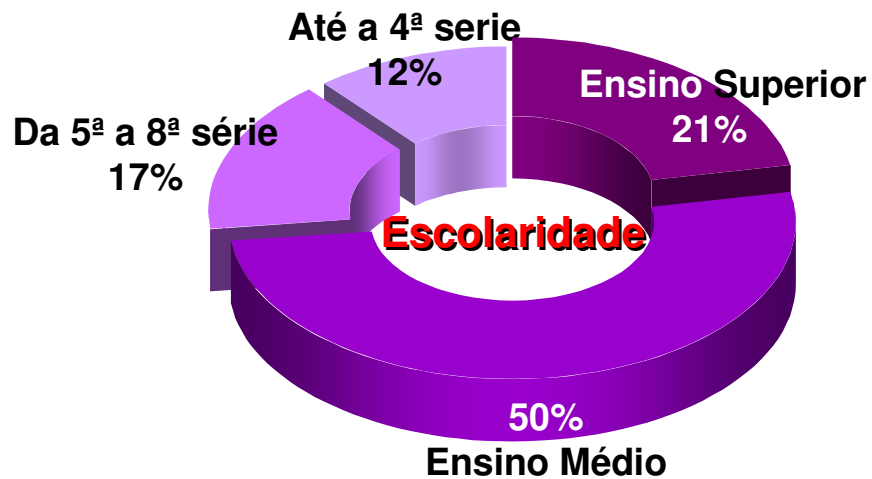
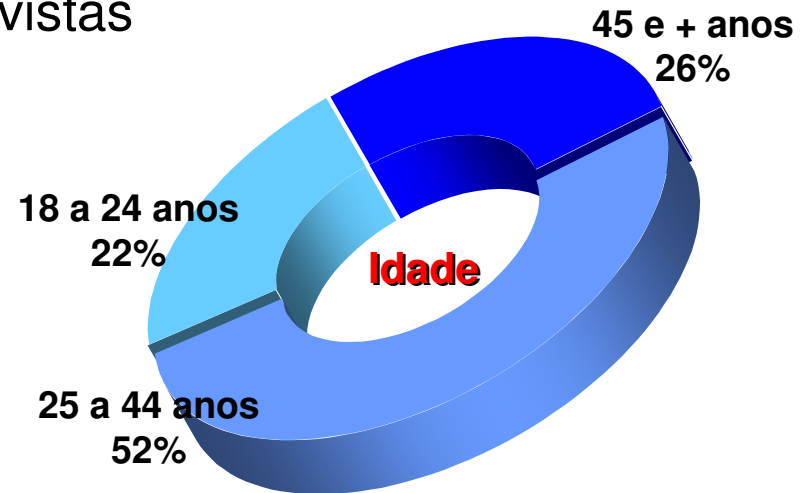
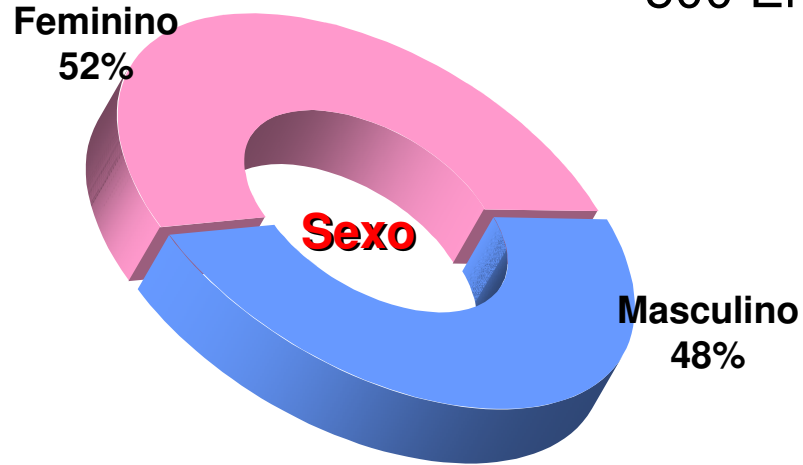


AUDIÊNCIAS PÚBLICAS 2007



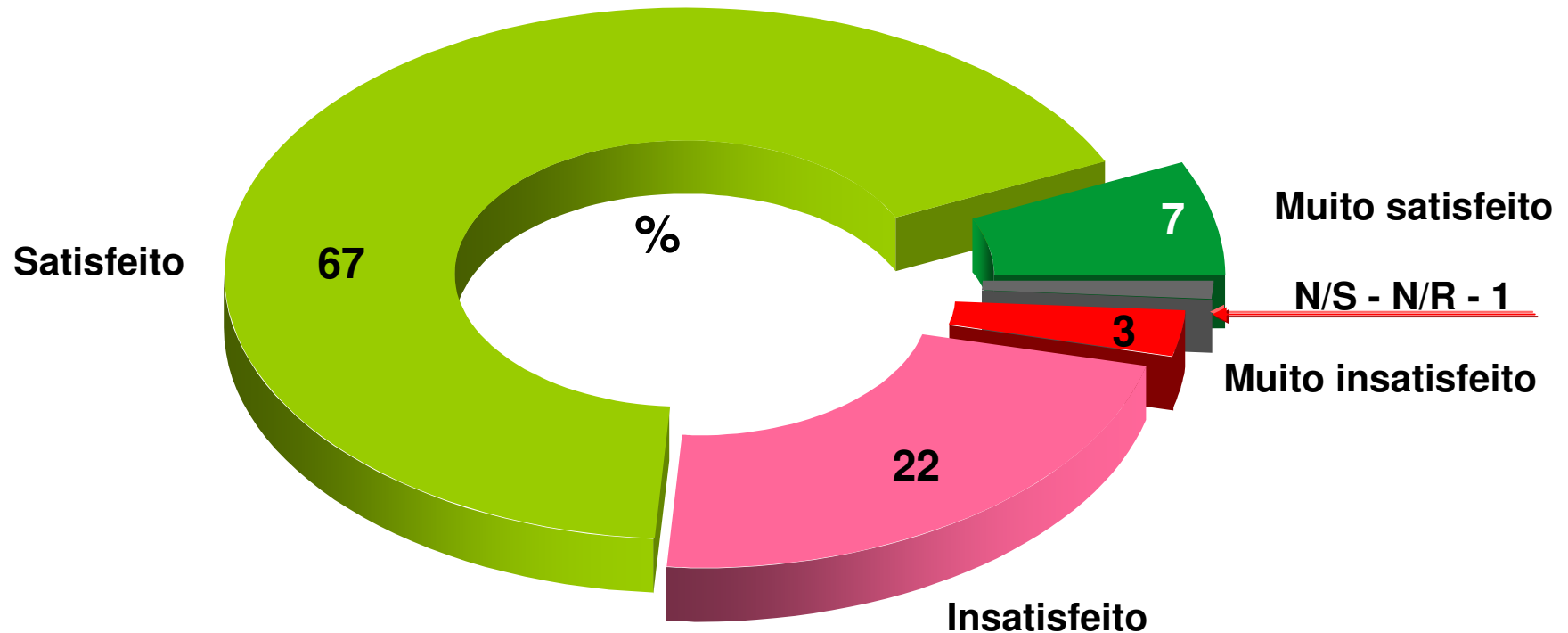
AMOSTRA

500 Entrevistas



AUDIÊNCIAS PÚBLICAS 2007

SATISFAÇÃO EM RELAÇÃO A VIDA

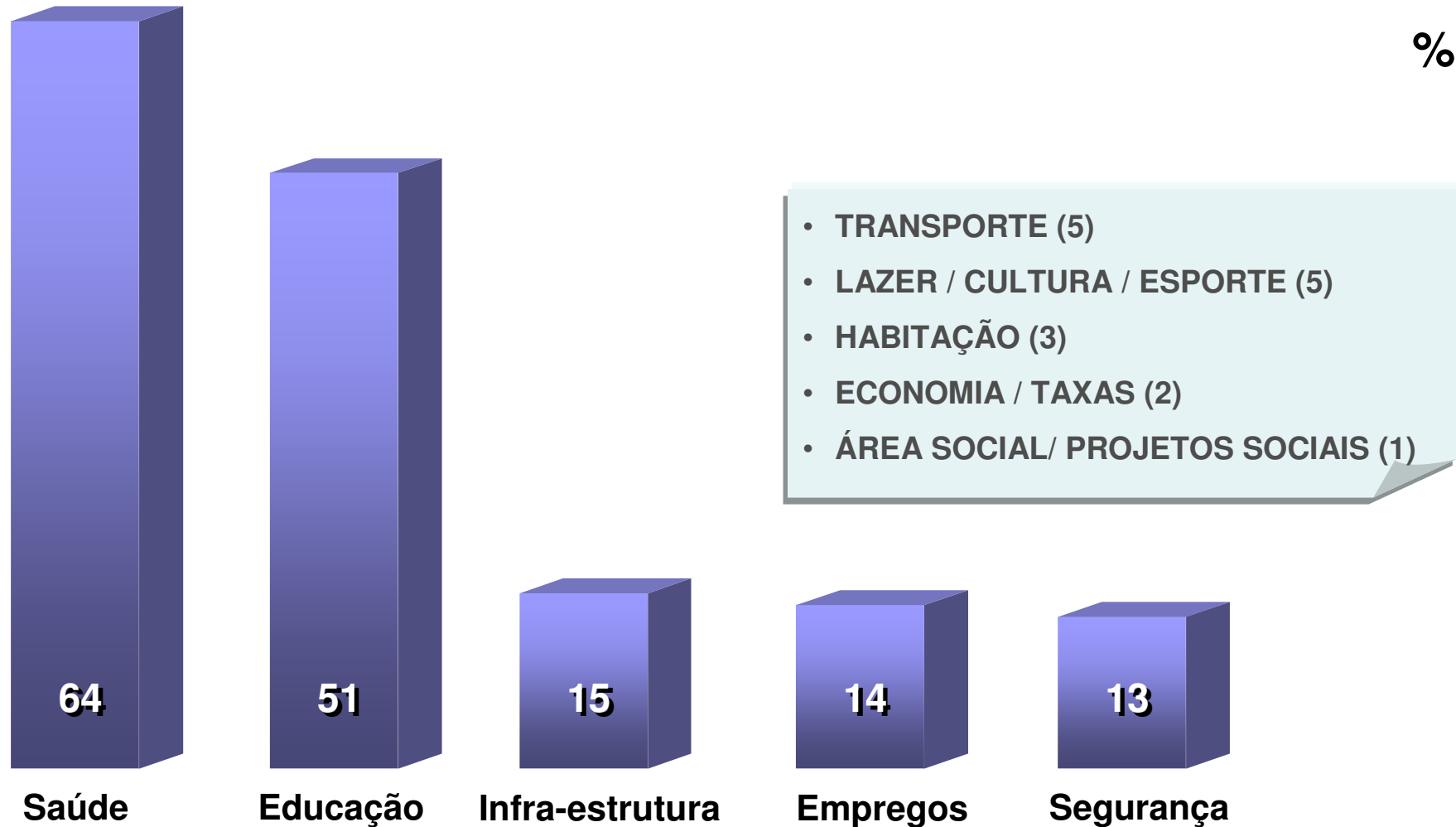


Para começar, eu gostaria de saber como o(a) sr(a) se sente com relação à vida que o(a) sr(a) vem levando hoje. O(A) sr(a) diria que está:

AUDIÊNCIAS PÚBLICAS 2007



PRINCIPAIS DEMANDAS



O Governo do Estado de São Paulo está fazendo o Orçamento para o próximo ano. Na sua opinião, qual o principal investimento que o Governo do Estado deveria fazer nos municípios de sua região? TOTAL DE MENÇÕES (ESPONTÂNEA)

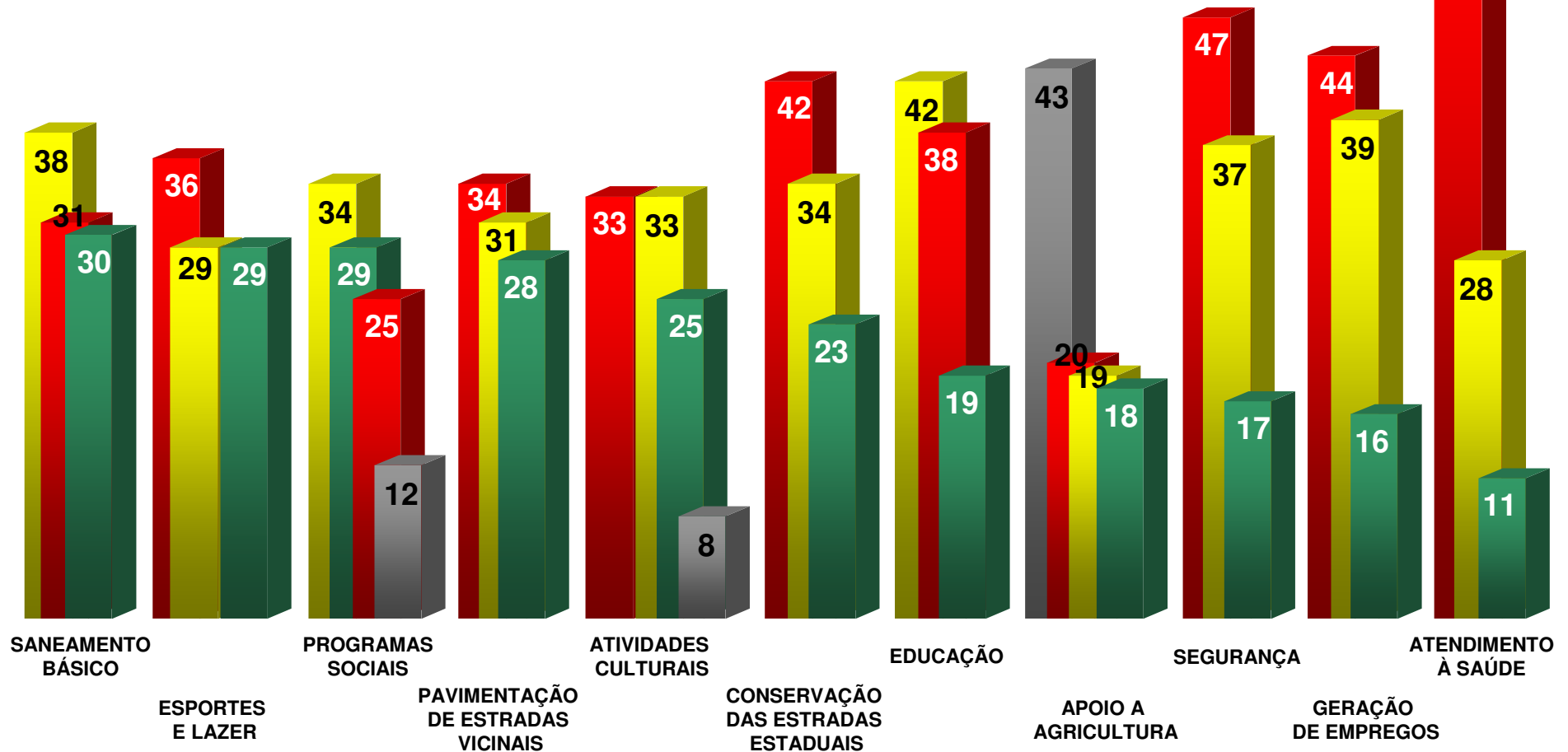
AUDIÊNCIAS PÚBLICAS 2007

AVALIAÇÃO POR ÁREA

%



Ótima/ Boa
Regular
Ruim/ Péssima
Não sabe



Para cada área que eu vou citar agora, diga se o(a) sr(a) acha que a situação dessa área está ótima, boa, regular, ruim ou péssima aqui na sua região.

AUDIÊNCIAS PÚBLICAS 2007

PRINCIPAIS DEMANDAS: ECONOMIA E EMPREGO



%

**Diminuir impostos para empresas
que querem se instalar na região**

58

**Fazer mais obras na região para
criar mais empregos**

25

**Ampliar o financiamento da
pequena e média empresa**

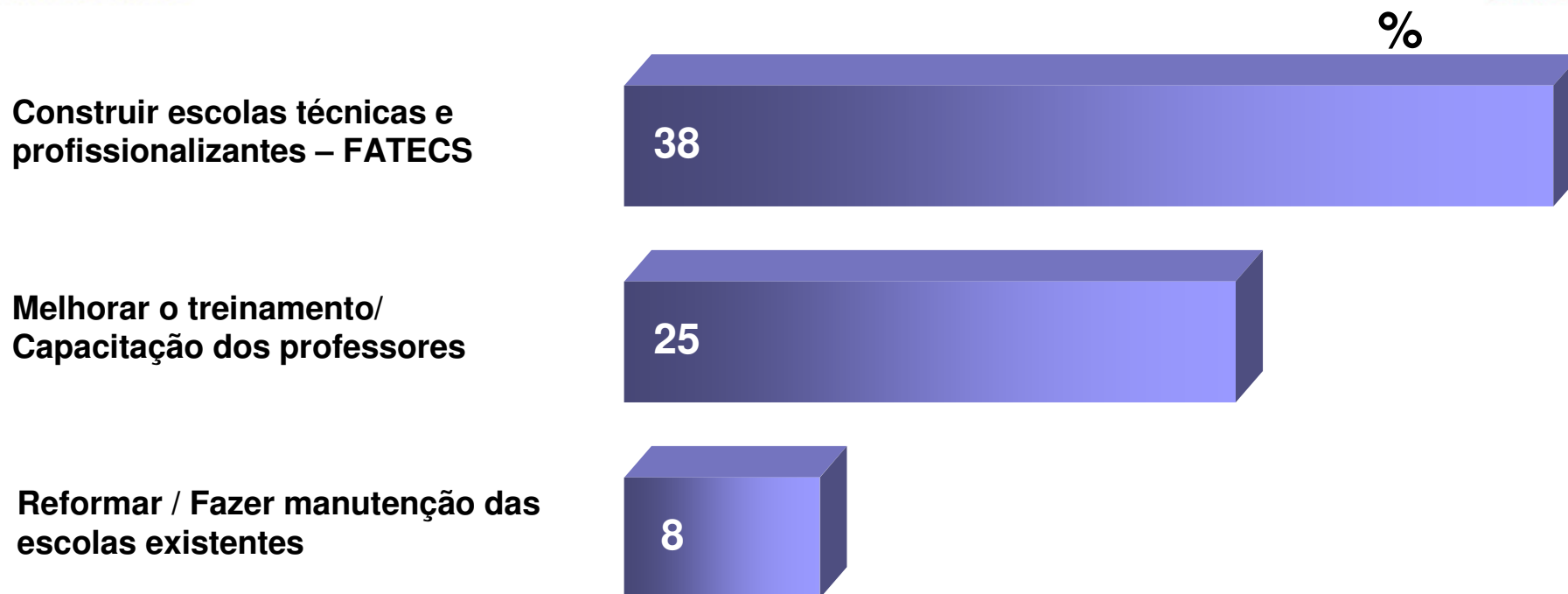
13

- Ampliar Crédito Agrícola (3)

Destas medidas que vou ler para a área econômica e de geração de empregos, qual o(a) sr(a) acha que deveria ser tomada?

AUDIÊNCIAS PÚBLICAS 2007

PRINCIPAIS DEMANDAS: EDUCAÇÃO



- Construir mais escolas de 1º grau e de 2º grau (7)
- Colocar dois professores nas salas das primeiras séries para ajudar na alfabetização dos alunos (7)
- Expandir o ensino público superior (4)
- Aumentar o número de horas que os alunos ficam na escola (4)
- Melhorar e modernizar os equipamentos das escolas (4)
- Abrir as escolas nos fins de semana para as famílias dos alunos (1)
- Nenhuma desta (1)

E destas medidas para a área da educação, qual o(a) sr(a) acha que deveria ser tomada?

AUDIÊNCIAS PÚBLICAS 2007

PRINCIPAIS DEMANDAS: SAÚDE



%

**Contratar mais médicos,
enfermeiros e funcionários**

37

Construir mais hospitais

22

**Aumentar a oferta de remédios
gratuitos nos postos**

10

**Instalar e ampliar o Programa
de Saúde da Família**

9

**Reformar os hospitais
existentes**

9

- Construir mais postos de atendimento da saúde (7)
- Reformar os postos de saúde existentes (3)
- Aumentar as verbas destinadas às Santas Casas (3)

Destas outras medidas para a área da saúde, qual o(a) sr(a) acha que deveria ser tomada?

AUDIÊNCIAS PÚBLICAS 2007

PRINCIPAIS DEMANDAS: HABITAÇÃO E MORADIA



%

Fazer conjuntos habitacionais para a população de baixa renda

30

Financiar o material e o terreno e deixar cada um cuidar da construção

24

Urbanizar favelas

24

Fazer mutirão para construção das casas pelos próprios moradores

11

Construir conjuntos habitacionais para todos os segmentos da população

10

E destas medidas para a área de habitação e moradia, qual o(a) sr(a) acha que deveria ser tomada?

AUDIÊNCIAS PÚBLICAS 2007

PRINCIPAIS DEMANDAS: PROGRAMAS SOCIAIS



%

Limitar os programas sociais existentes e aumentar a oferta de emprego

48

Fiscalizar os programas sociais existentes e excluir as pessoas que não precisam

40

Ampliar os programas sociais existentes

9

E destas medidas para a área de programas sociais, qual o(a) sr(a) acha que deveria ser tomada?

AUDIÊNCIAS PÚBLICAS 2007

PRINCIPAIS DEMANDAS: AGRICULTURA



%

Dar apoio técnico aos agricultores para aumentar a produtividade

34

Dar assistência às associações cooperativas de agricultura familiar

23

Dar terra aos agricultores que não tem

17

Fazer mais estradas para facilitar o transporte da safra

13

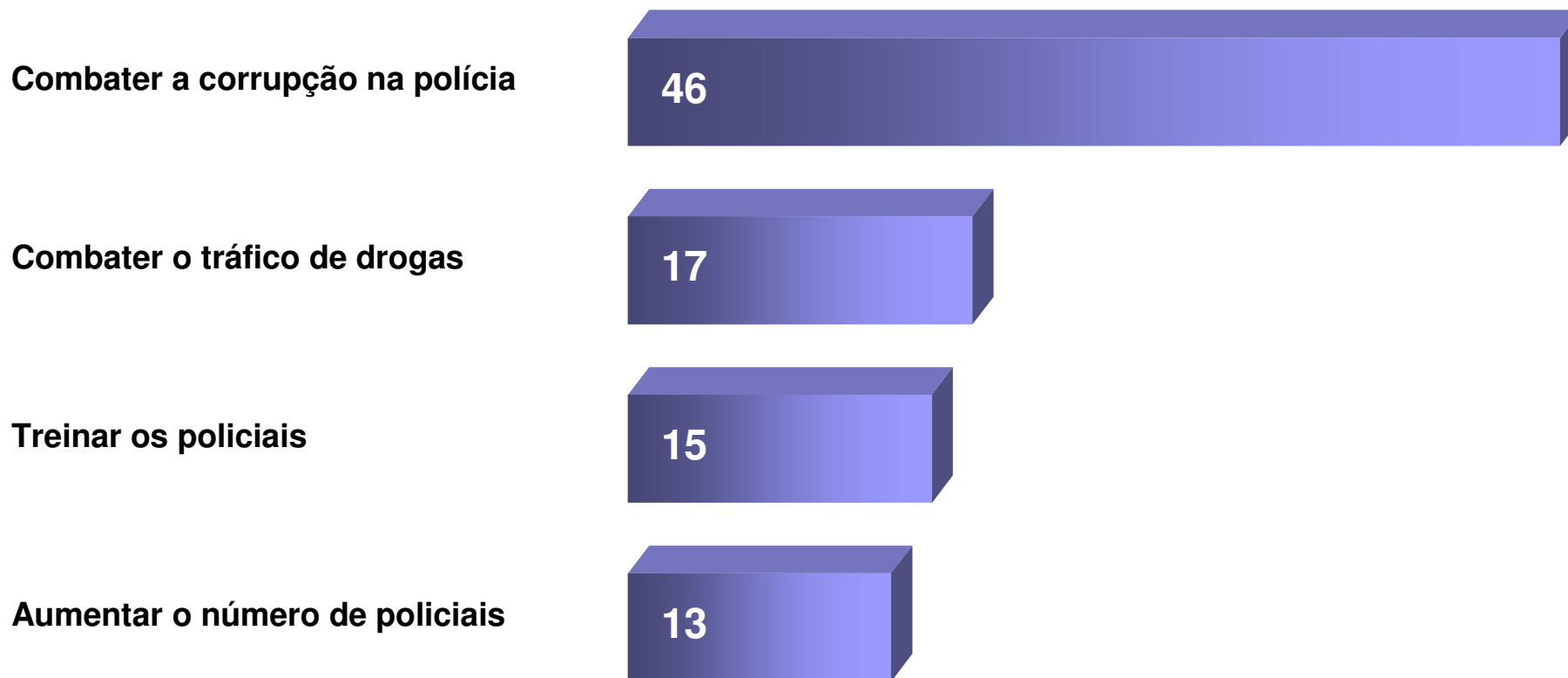
E destas medidas para a agricultura, qual o(a) sr(a) acha que deveria ser tomada?

AUDIÊNCIAS PÚBLICAS 2007

PRINCIPAIS DEMANDAS: SEGURANÇA



%



- Dar mais carros e armas mais modernas para os policiais (4)
- Aumentar o número de presídios e de celas (4)
- Nenhuma destas (1)

Destas medidas para a área de segurança, qual o(a) sr(a) acha que deveria ser tomada?

AUDIÊNCIAS PÚBLICAS 2007

PRINCIPAIS DEMANDAS: TRANSPORTES



%

Restauração e melhorias
nas estradas estaduais

31

Construção de
terminais rodoviários

20

Pavimentação de
estradas vicinais

15

Duplicação de
rodovia estadual

14

Construção de pontes e viadutos

12

E destas medidas para a área de transportes, qual o(a) sr(a) acha que deveria ser tomada?



AUDIÊNCIAS PÚBLICAS 2007
ORÇAMENTO 2008



ASSEMBLÉIA LEGISLATIVA
MUNICÍPIOS DA GRANDE SÃO PAULO
(OESTE E SUDOESTE)

SÃO PAULO

www.al.sp.gov.br

