



AUDIÊNCIAS PÚBLICAS 2007
ORÇAMENTO 2008



ASSEMBLÉIA LEGISLATIVA
MUNICÍPIO DE SÃO PAULO

fgvprojetos@fgv.br





AUDIÊNCIAS PÚBLICAS 2007
ORÇAMENTO 2008



- **ORÇAMENTO 2008**
- **INDICADORES SOCIAIS E ECONÔMICOS**
- **DEMANDAS DA POPULAÇÃO**





AUDIÊNCIAS PÚBLICAS 2007
ORÇAMENTO 2008



ORÇAMENTO 2008



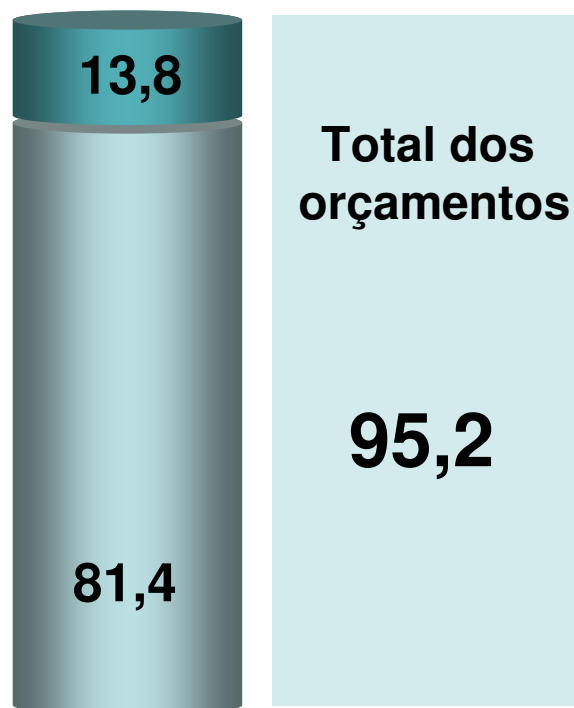
AUDIÊNCIAS PÚBLICAS 2007



ORÇAMENTO TOTAL – R\$ bi

Orçamento de seguridade social: relativo a saúde dos beneficiados, à previdência e à assistência social.

Orçamento fiscal: Receitas e despesas dos poderes do estado, fundos e entidades da administração que recebem transferências do tesouro.

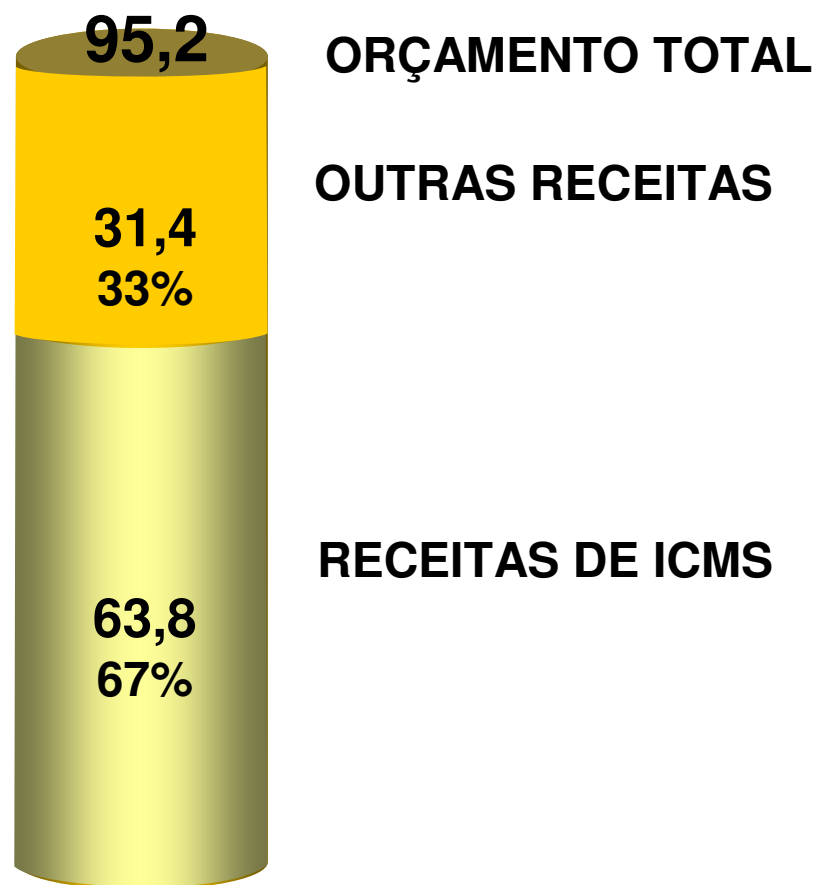


6 bilhões:
Investimento das empresas estatais que não recebem recursos fiscais.

AUDIÊNCIAS PÚBLICAS 2007

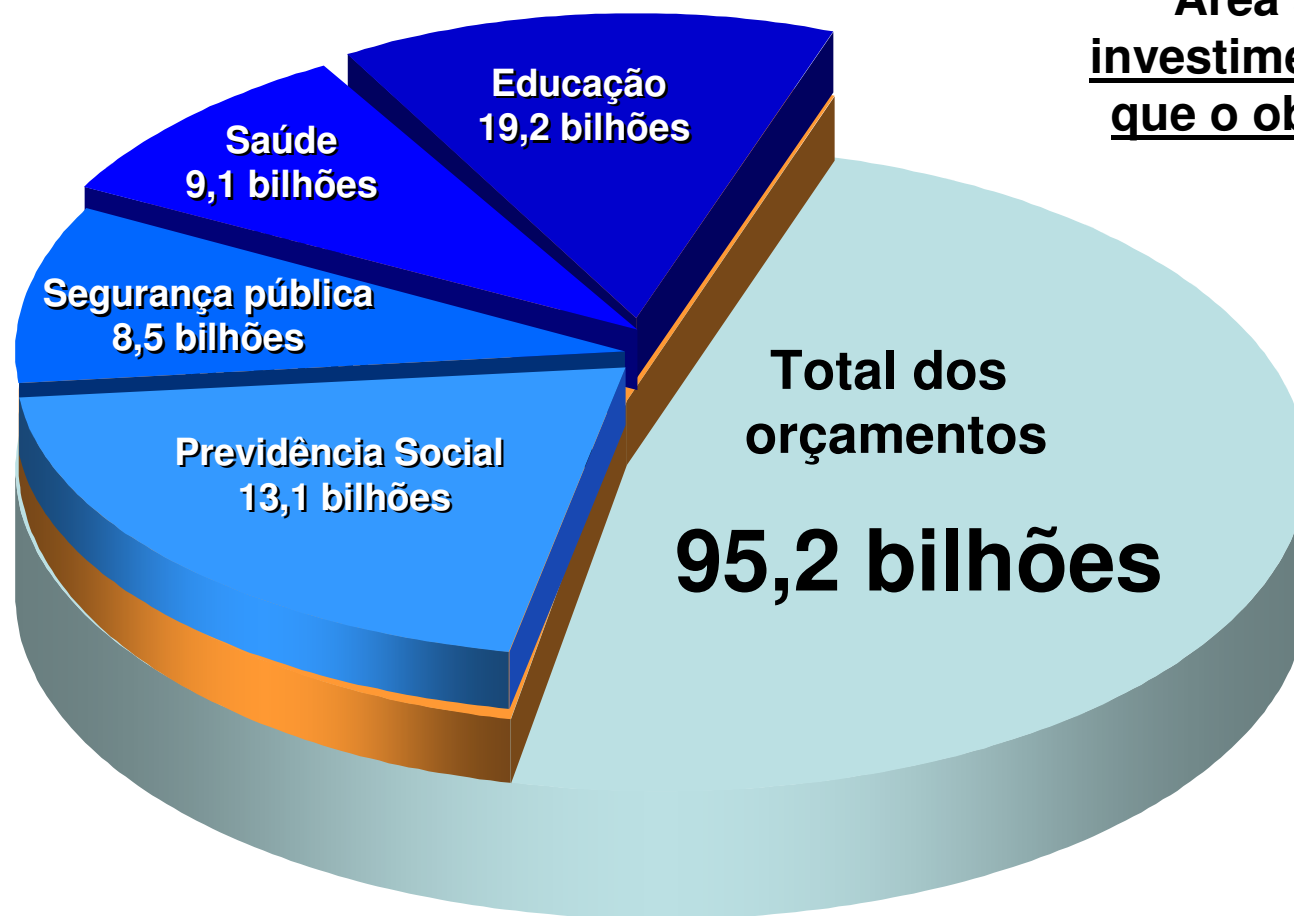


RECEITAS ICMS – R\$ bi



AUDIÊNCIAS PÚBLICAS 2007

DESPESAS/INVESTIMENTO DESTAQUES



**Área social:
investimento maior
que o obrigatório!**

AUDIÊNCIAS PÚBLICAS 2007

FATORES CONDICIONANTES DO ORÇAMENTO



- ✓ **Vinculações constitucionais.**
- ✓ **Transferências para os municípios.**
- ✓ **Irredutibilidade das despesas de pessoal e seus encargos.**
- ✓ **Crescimento permanente do custeio da máquina administrativa.**
- ✓ **Compromissos da dívida pública.**

AUDIÊNCIAS PÚBLICAS 2007

ORÇAMENTO DE INVESTIMENTO



11.6

R\$ bi



AUDIÊNCIAS PÚBLICAS 2007
ORÇAMENTO 2008



INDICADORES
SOCIAIS E ECONÔMICOS

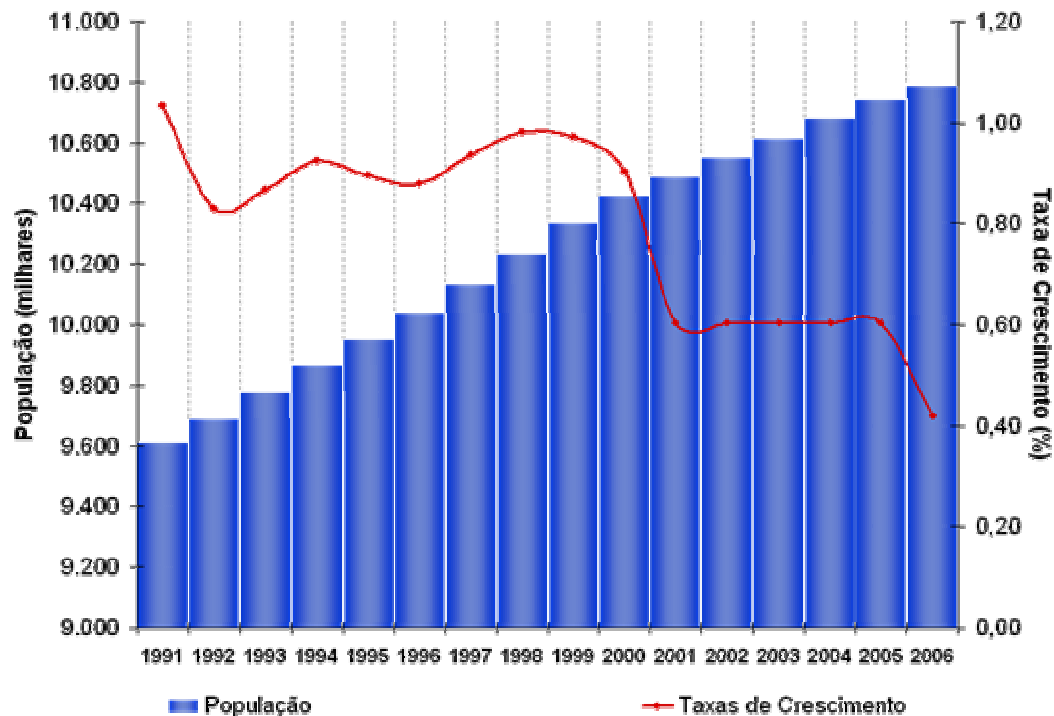


AUDIÊNCIAS PÚBLICAS 2007



MUNICÍPIOS, POPULAÇÃO E TAXA DE CRESCIMENTO MUNICÍPIO DE SÃO PAULO

População Total e Taxas de Crescimento – 1991/2006

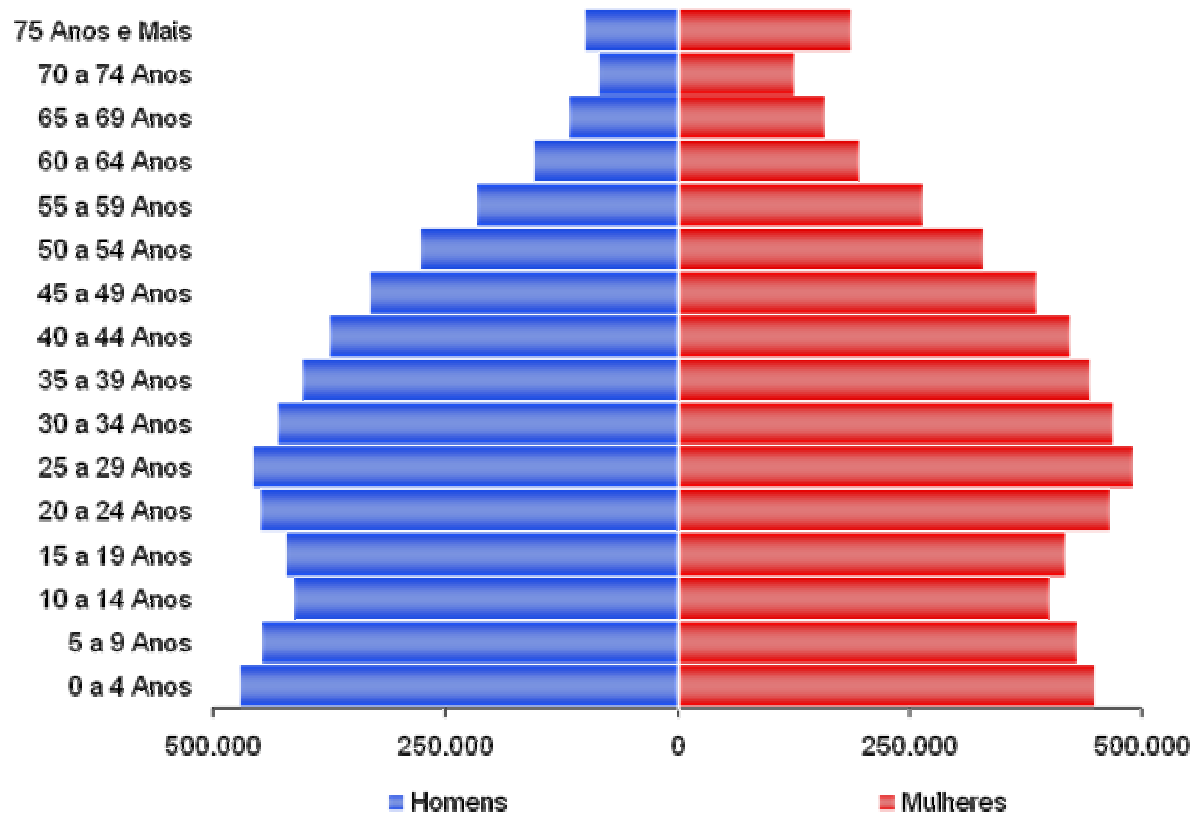


▶ O município possui uma população projetada de **10,78 milhões** de habitantes, o que representa **26,65%** da população do Estado de São Paulo em 2006.

▶ Menor crescimento populacional em comparação com as 15 regiões administrativas e com o Estado de São Paulo no período 2000/2006 (**0,57%** do município contra **1,52%** do Estado).

AUDIÊNCIAS PÚBLICAS 2007


PIRÂMIDE ETÁRIA - 2006



- ▶ < 15 anos – **24,2%**
- ▶ 15 a 24 anos – **16,3%**
- ▶ 25 e 59 anos – **49,1%**
- ▶ > 60 anos – **10,4%**
- ▶ > 65 anos – **7,2%**.

AUDIÊNCIAS PÚBLICAS 2007

PARTICIPAÇÃO NO PIB E PIB PER CAPITA



- ▶ Participação de **29,39%** no PIB do Estado de São Paulo.

- ▶ O município possui a **maior** participação do Estado.

- ▶ PIB per capita superior ao do Estado (R\$ 14.820,90 da região contra R\$ 13.725,14 do Estado).

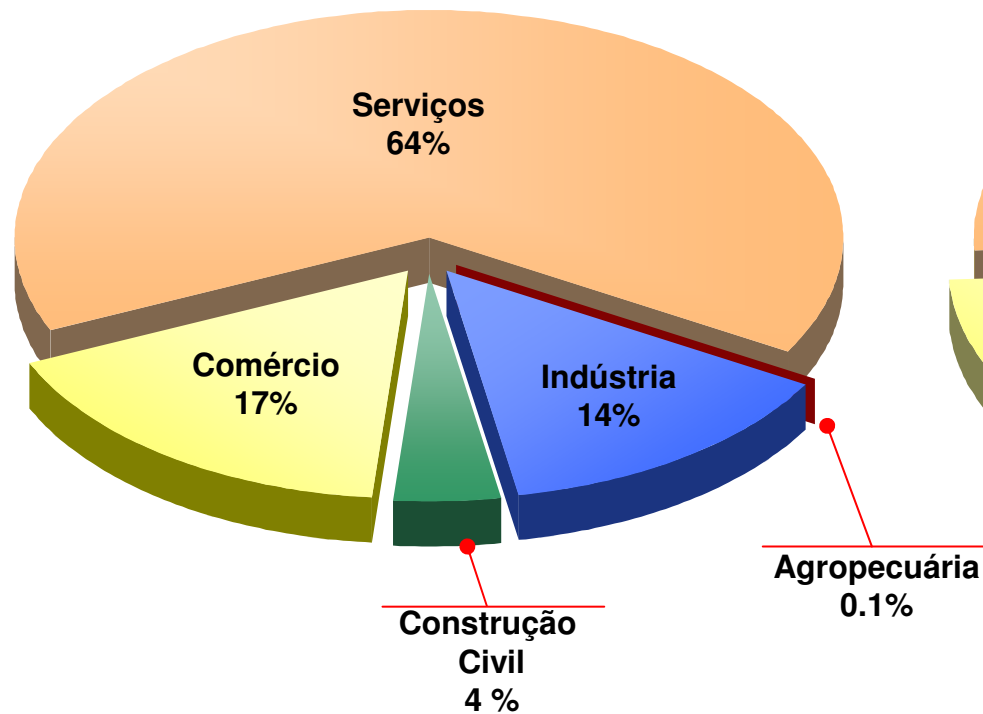
- ▶ Apresenta o **quarto maior** PIB per capita quando comparado com as quinze regiões administrativas do Estado.

AUDIÊNCIAS PÚBLICAS 2007

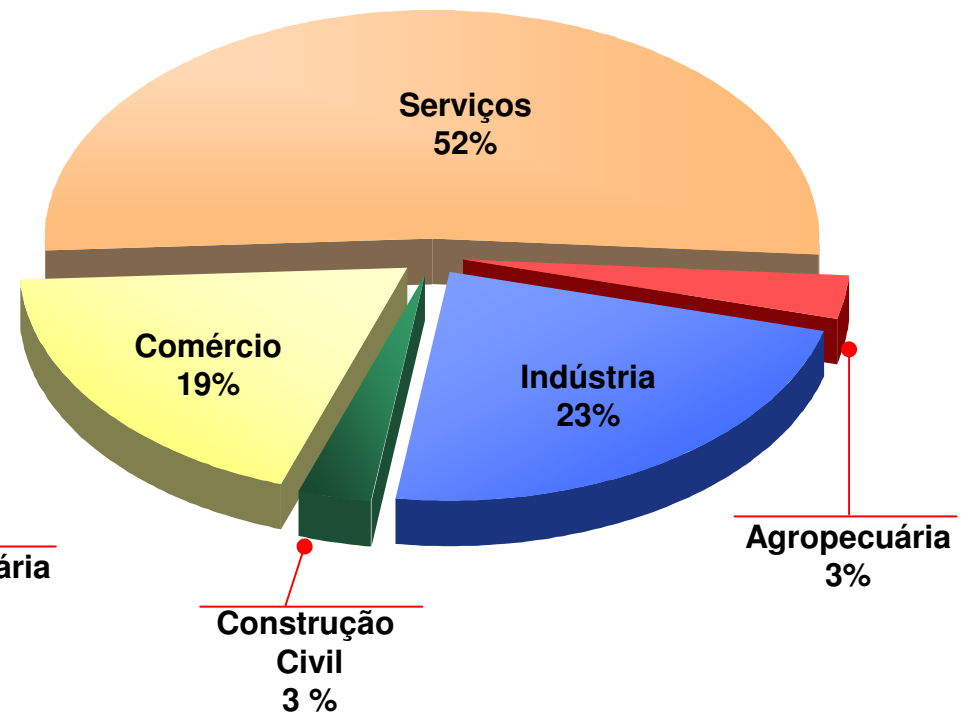


% EMPREGO POR SETOR DA ECONOMIA 2005

MUNICÍPIO DE SÃO PAULO



ESTADO DE SÃO PAULO

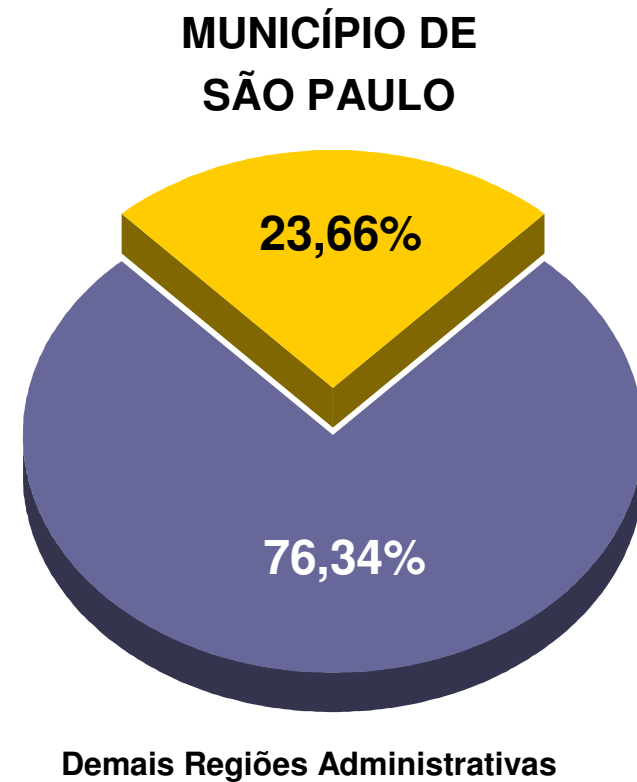


AUDIÊNCIAS PÚBLICAS 2007

% PARTICIPAÇÃO NO ICMS



O município de São Paulo tem a segunda maior participação no ICMS do Estado em comparação com as quinze regiões administrativas do Estado, recolhendo 23,66% do total.



AUDIÊNCIAS PÚBLICAS 2007



INVESTIMENTOS MUNICÍPIO DE SÃO PAULO X ESTADO DE SÃO PAULO

TRANSPORTE:

Per capita da Município: R\$ 108,93.


Per capita no Estado: R\$ 63,73.



HABITAÇÃO E URBANISMO:

Per capita da Município: R\$ 172,24.


Per capita no Estado: R\$ 150,45.



SANEAMENTO:

Per capita da Município: R\$ 18,55.

Per capita no Estado: R\$ 52,94.





AUDIÊNCIAS PÚBLICAS 2007
ORÇAMENTO 2008



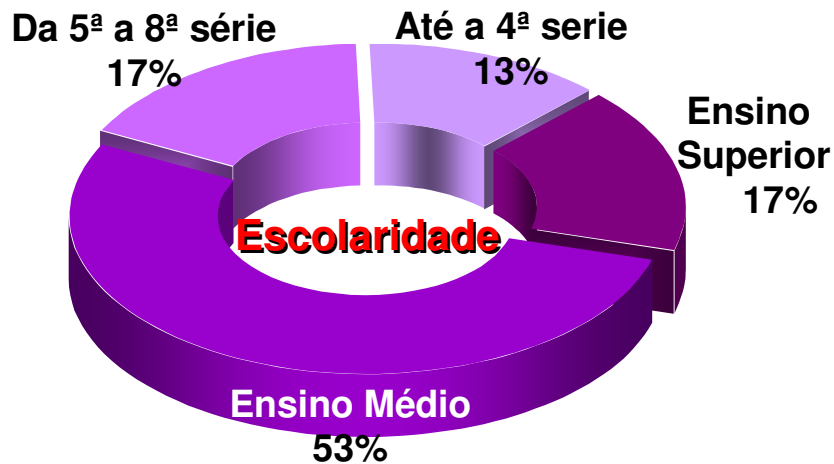
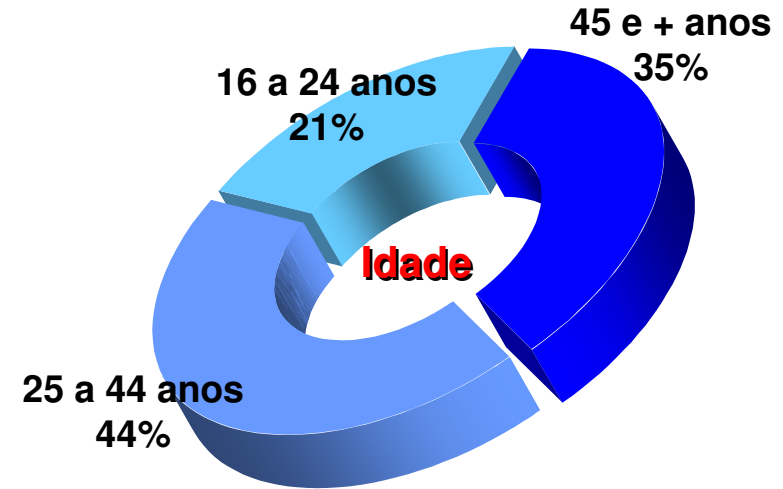

DEMANDAS DA POPULAÇÃO



AUDIÊNCIAS PÚBLICAS 2007

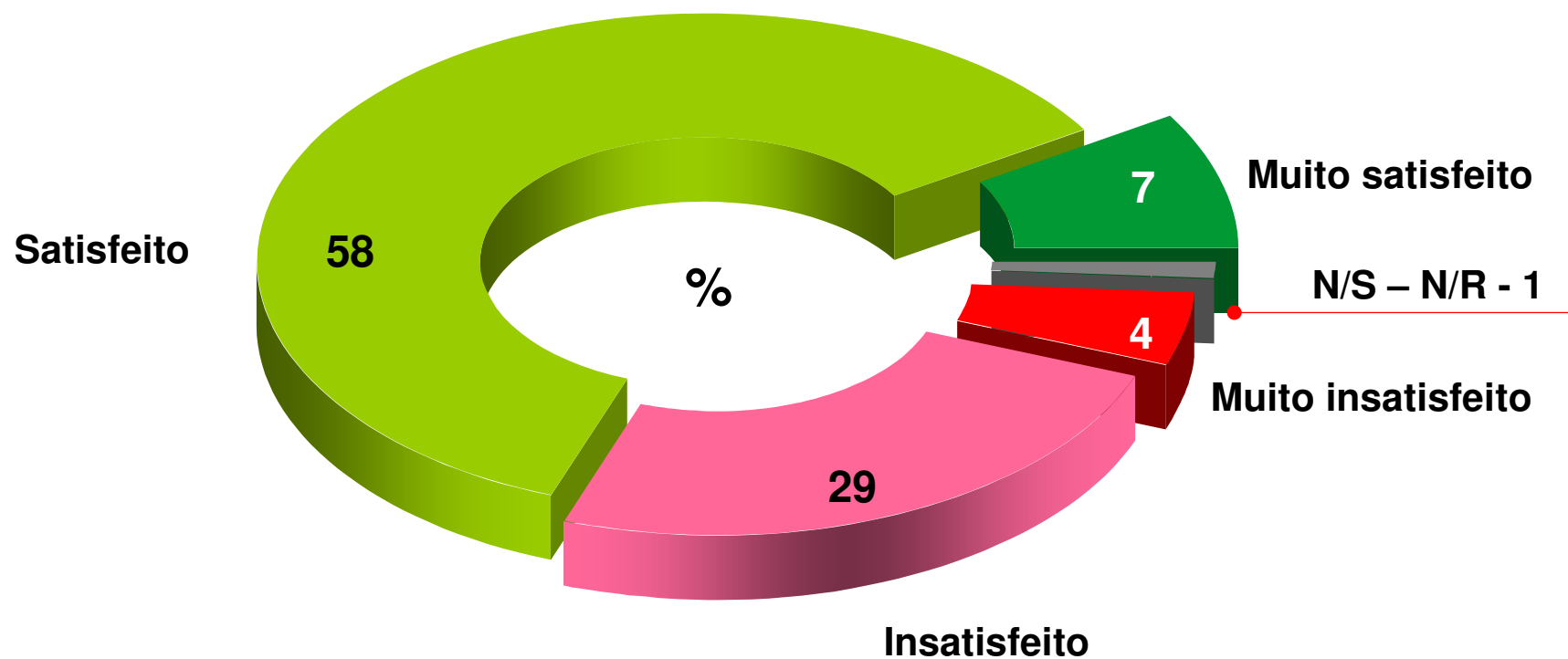


AMOSTRA



AUDIÊNCIAS PÚBLICAS 2007

SATISFAÇÃO EM RELAÇÃO A VIDA

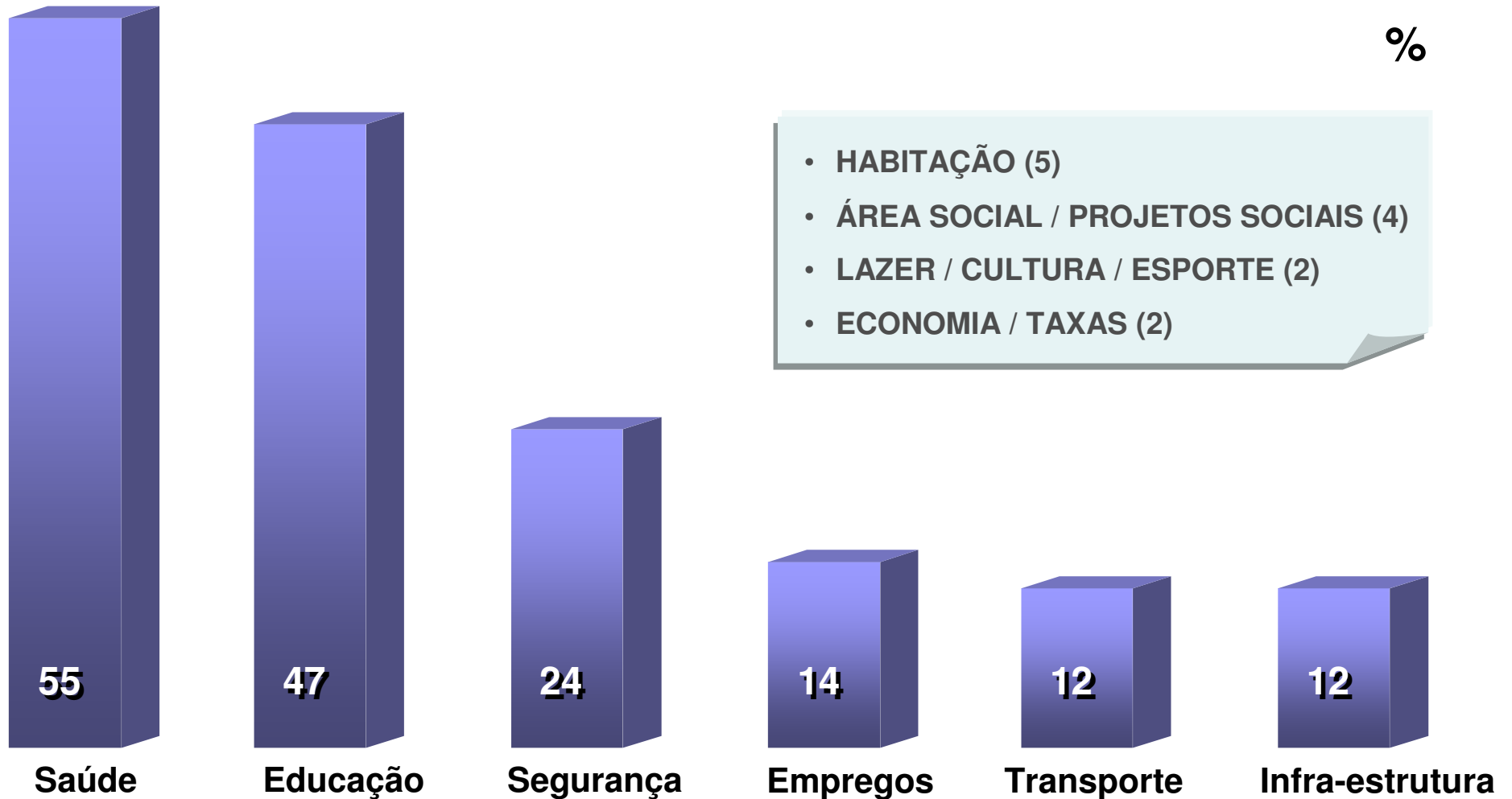


Para começar, eu gostaria de saber como o(a) sr(a) se sente com relação à vida que o(a) sr(a) vem levando hoje. O(A) sr(a) diria que está:

AUDIÊNCIAS PÚBLICAS 2007



PRINCIPAIS DEMANDAS



O Governo do Estado de São Paulo está fazendo o Orçamento para o próximo ano. Na sua opinião, qual o principal investimento que o Governo do Estado deveria fazer nos municípios de sua região? TOTAL DE MENÇÕES (ESPONTÂNEA)

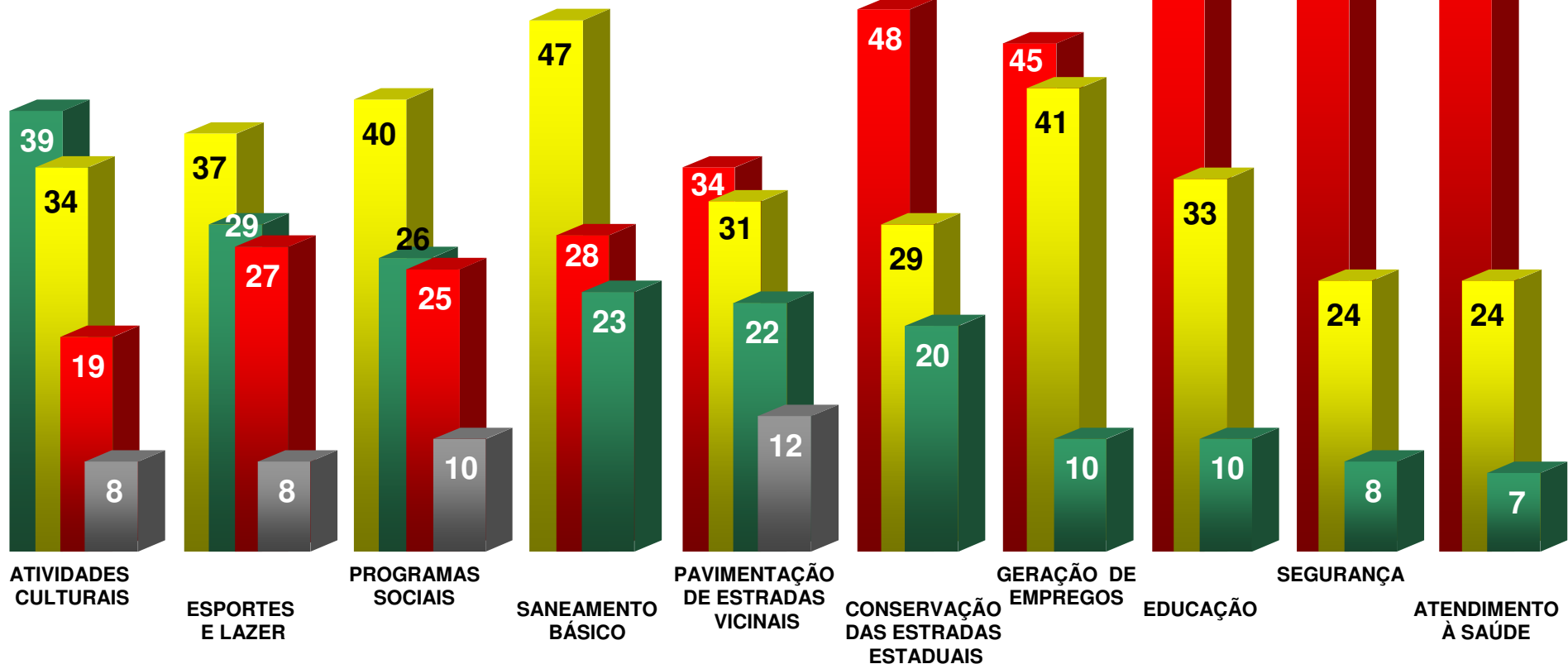
AUDIÊNCIAS PÚBLICAS 2007



AVALIAÇÃO POR ÁREA

%

Ótima/ Boa
Regular
Ruim/ Péssima
Não sabe



Para cada área que eu vou citar agora, diga se o(a) sr(a) acha que a situação dessa área está ótima, boa, regular, ruim ou péssima aqui na sua região.

AUDIÊNCIAS PÚBLICAS 2007

PRINCIPAIS DEMANDAS: ECONOMIA E EMPREGO



%

Diminuir impostos para empresas
que querem se instalar na região

55

Fazer mais obras na região para
criar mais empregos

26

Ampliar o financiamento da
pequena e média empresa

14

- Ampliar Crédito Agrícola (3)

Destas medidas que vou ler para a área econômica e de geração de empregos, qual o(a) sr(a) acha que deveria ser tomada?

AUDIÊNCIAS PÚBLICAS 2007

PRINCIPAIS DEMANDAS: EDUCAÇÃO



%

**Construir escolas técnicas e
profissionalizantes – FATECS**

29

**Melhorar o treinamento/
Capacitação dos professores**

25

**Construir mais escolas de 1º
grau e de 2º grau**

9

**Colocar dois professores nas
salas das primeiras séries
para ajudar na alfabetização
dos alunos**

8

- Melhorar e modernizar os equipamentos das escolas (6)
- Expandir o ensino público superior (6)
- Reformar / Fazer manutenção das escolas existentes (5)
- Aumentar o número de horas que os alunos ficam na escola (5)
- Abrir as escolas nos fins de semana para as famílias dos alunos (3)
- Nenhuma destas (2)

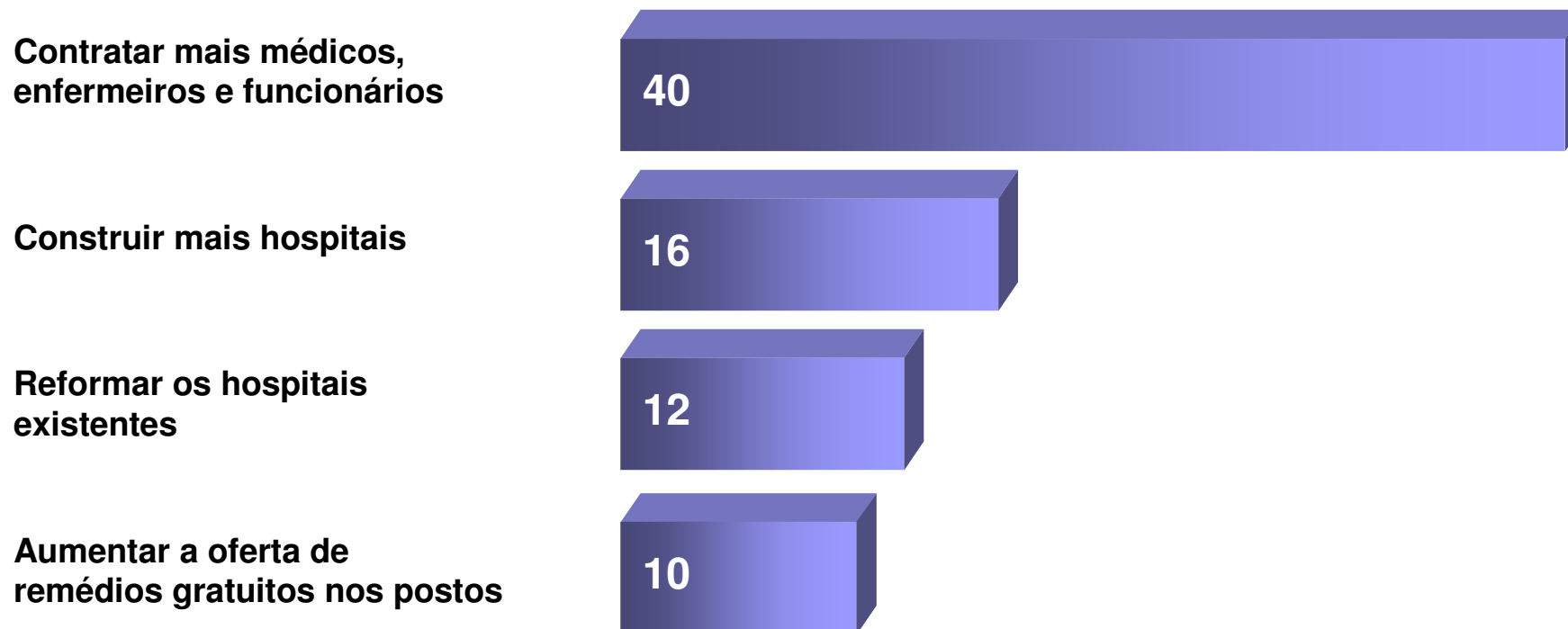
E destas medidas para a área da educação, qual o(a) sr(a) acha que deveria ser tomada?

AUDIÊNCIAS PÚBLICAS 2007

PRINCIPAIS DEMANDAS: SAÚDE



%

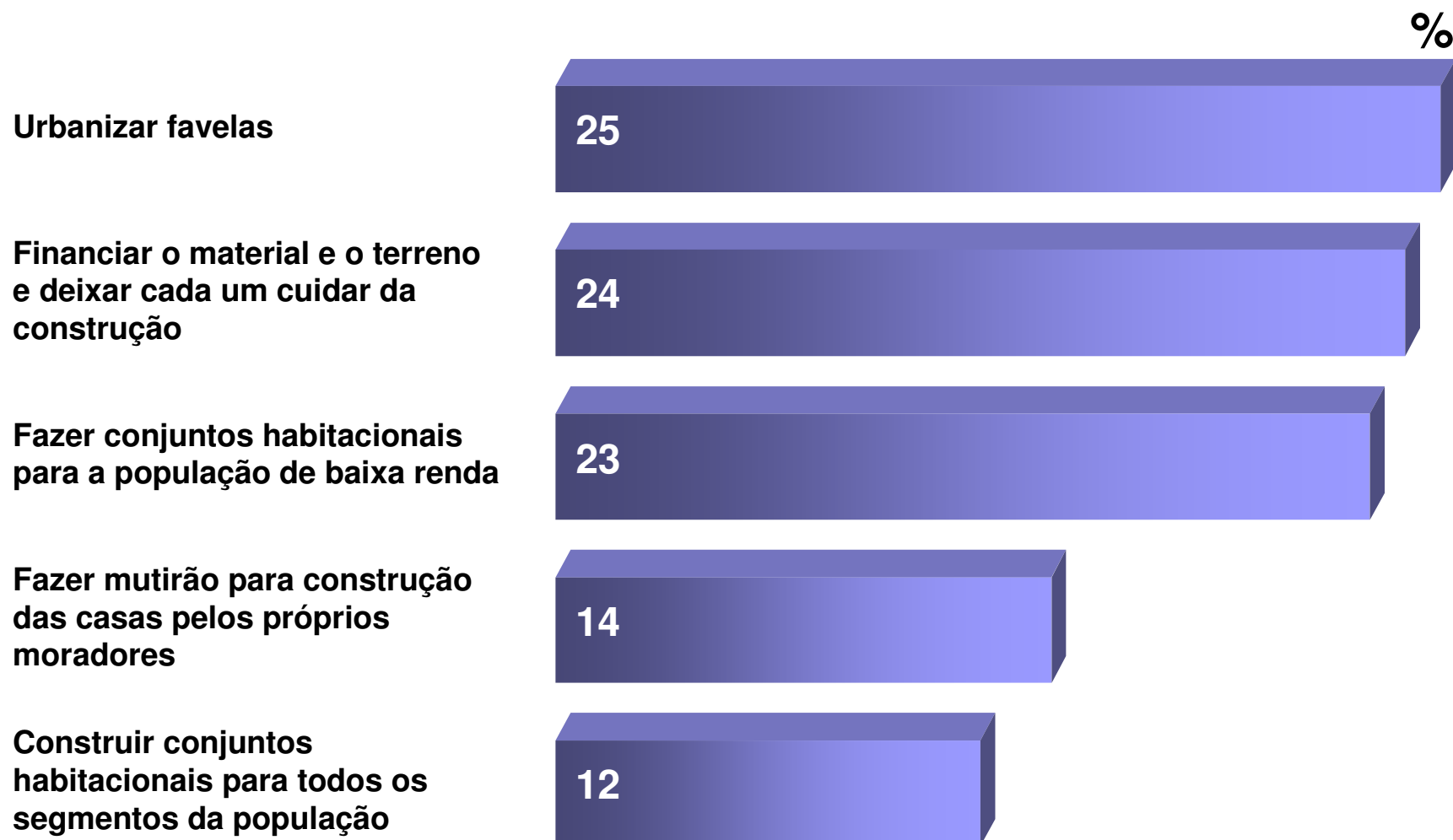


- Instalar e ampliar o Programa de Saúde da Família (7)
- Aumentar as verbas destinadas às Santas Casas (4)
- Construir mais postos de atendimento da saúde (4)
- Reformar os postos de saúde existentes (4)
- Nenhuma destas (3)

Destas outras medidas para a área da saúde, qual o(a) sr(a) acha que deveria ser tomada?

AUDIÊNCIAS PÚBLICAS 2007

PRINCIPAIS DEMANDAS: HABITAÇÃO E MORADIA



E destas medidas para a área de habitação e moradia, qual o(a) sr(a) acha que deveria ser tomada?

AUDIÊNCIAS PÚBLICAS 2007

PRINCIPAIS DEMANDAS: PROGRAMAS SOCIAIS



%

Limitar os programas sociais existentes e aumentar a oferta de emprego

47

Fiscalizar os programas sociais existentes e excluir as pessoas que não precisam

40

Ampliar os programas sociais existentes

8

E destas medidas para a área de programas sociais, qual o(a) sr(a) acha que deveria ser tomada?

AUDIÊNCIAS PÚBLICAS 2007

PRINCIPAIS DEMANDAS: AGRICULTURA



%

Dar apoio técnico aos agricultores para aumentar a produtividade

27

Dar assistência às associações cooperativas de agricultura familiar

26

Dar terra aos agricultores que não tem

18

Fazer mais estradas para facilitar o transporte da safra

12

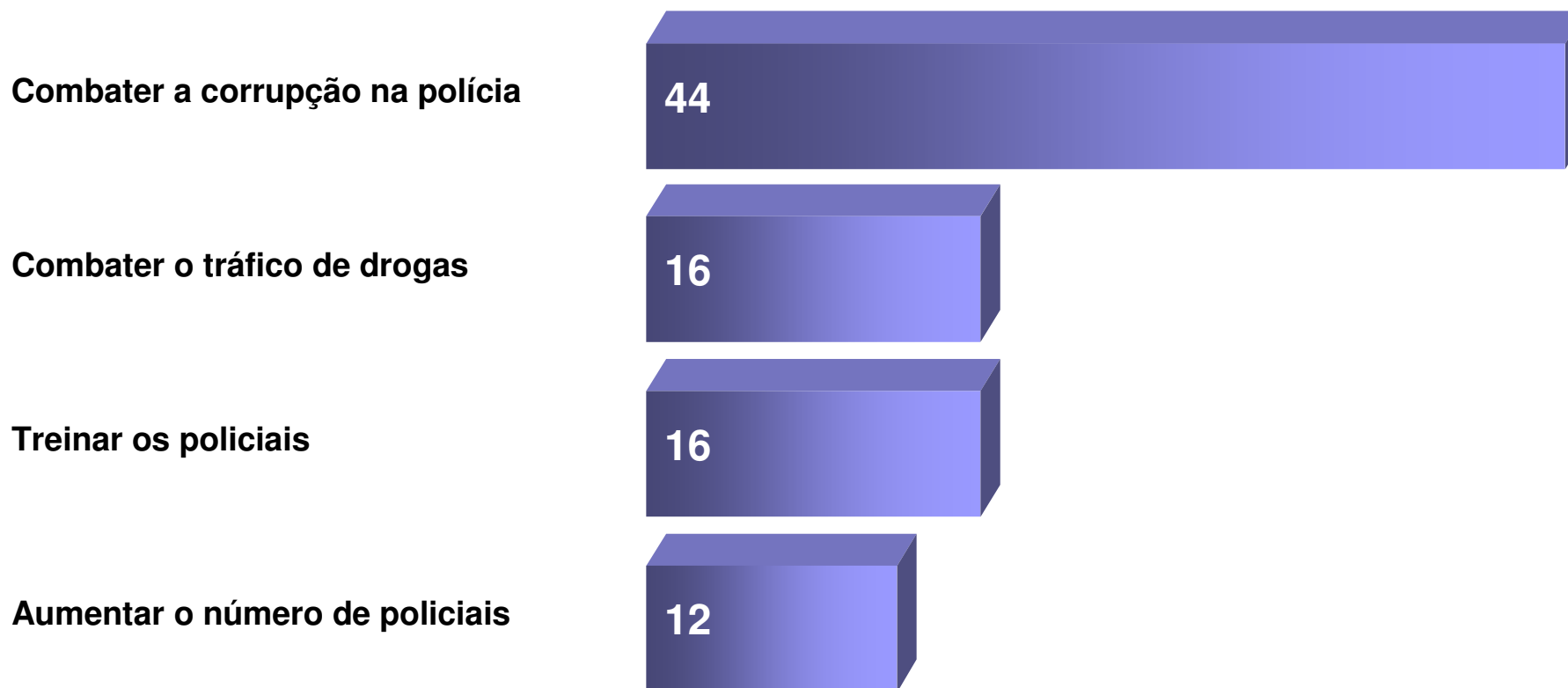
E destas medidas para a agricultura, qual o(a) sr(a) acha que deveria ser tomada?

AUDIÊNCIAS PÚBLICAS 2007

PRINCIPAIS DEMANDAS: SEGURANÇA



%



- Dar mais carros e armas mais modernas para os policiais (6)
- Aumentar o número de presídios e de celas (3)
- Nenhuma destas (3)

Destas medidas para a área de segurança, qual o(a) sr(a) acha que deveria ser tomada?

AUDIÊNCIAS PÚBLICAS 2007

PRINCIPAIS DEMANDAS: TRANSPORTES



%

Restauração e melhorias
nas estradas estaduais

28

Construção de pontes e viadutos

17

Duplicação de
rodovia estadual

17

Pavimentação de
estradas vicinais

14

Construção de
terminais rodoviários

14

E destas medidas para a área de transportes, qual o(a) sr(a) acha que deveria ser tomada?



AUDIÊNCIAS PÚBLICAS 2007
ORÇAMENTO 2008



ASSEMBLÉIA LEGISLATIVA

MUNICÍPIO DE SÃO PAULO
SÃO PAULO

www.al.sp.gov.br

