



AUDIÊNCIAS PÚBLICAS 2007
ORÇAMENTO 2008



ASSEMBLÉIA LEGISLATIVA

**REGIÃO ADMINISTRATIVA DE
RIBEIRÃO PRETO**

SÃO PAULO

fgvprojetos@fgv.br





AUDIÊNCIAS PÚBLICAS 2007
ORÇAMENTO 2008



- **ORÇAMENTO 2008**
- **INDICADORES SOCIAIS E ECONÔMICOS**
- **DEMANDAS DA POPULAÇÃO**





AUDIÊNCIAS PÚBLICAS 2007
ORÇAMENTO 2008



ORÇAMENTO 2008



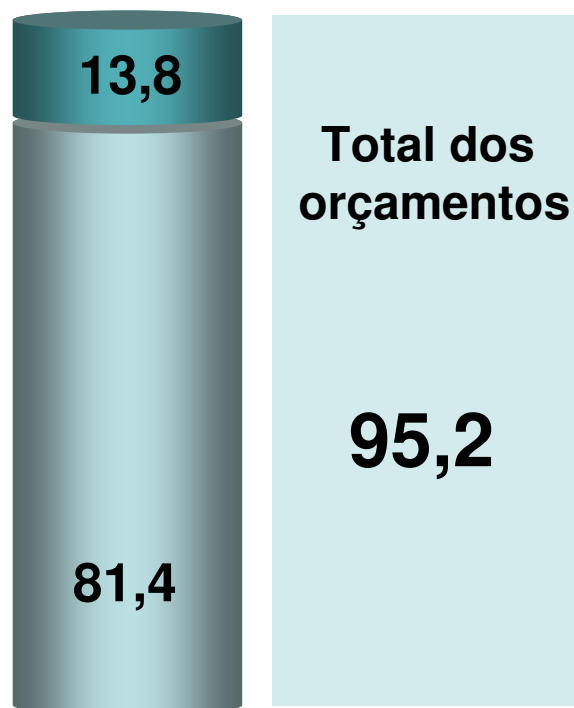
AUDIÊNCIAS PÚBLICAS 2007



ORÇAMENTO TOTAL – R\$ bi

Orçamento de seguridade social: relativo a saúde dos beneficiados, à previdência e à assistência social.

Orçamento fiscal: Receitas e despesas dos poderes do estado, fundos e entidades da administração que recebem transferências do tesouro.

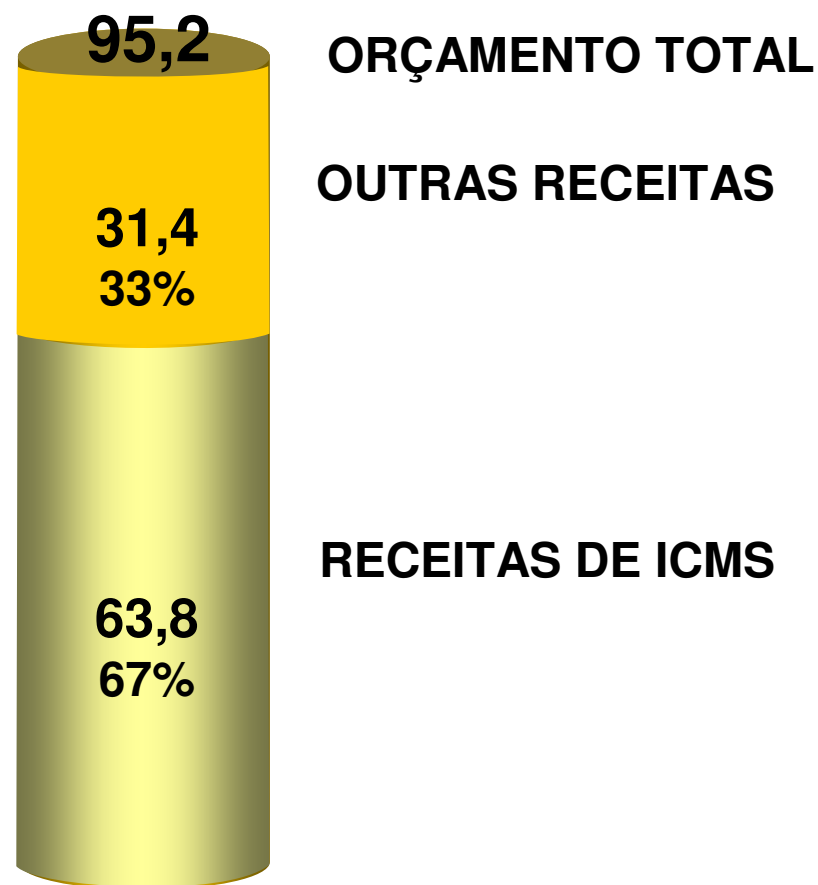


6 bilhões:
Investimento das empresas estatais que não recebem recursos fiscais.

AUDIÊNCIAS PÚBLICAS 2007

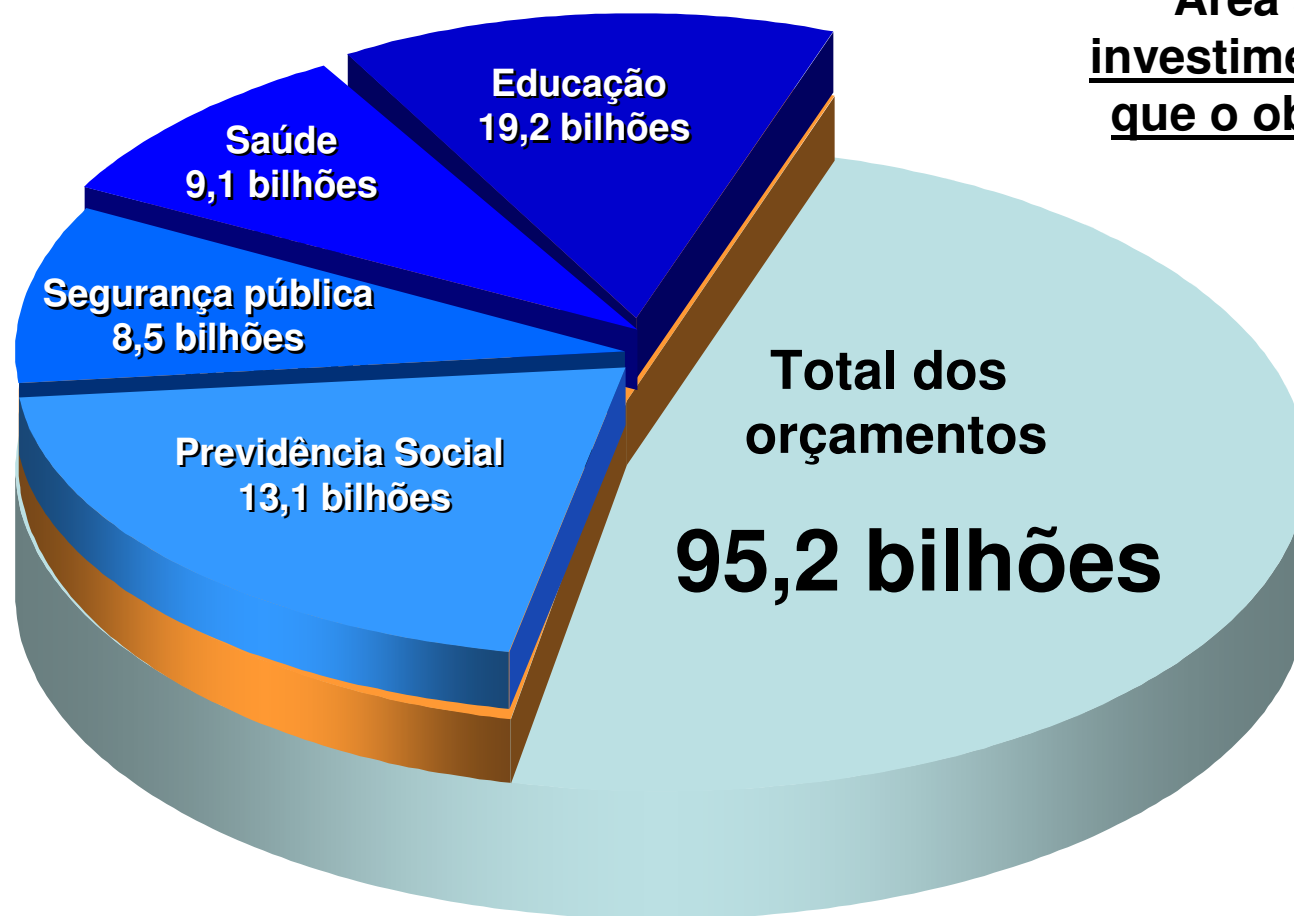


RECEITAS ICMS – R\$ bi



AUDIÊNCIAS PÚBLICAS 2007

DESPESAS/INVESTIMENTO DESTAQUES



**Área social:
investimento maior
que o obrigatório!**

AUDIÊNCIAS PÚBLICAS 2007

FATORES CONDICIONANTES DO ORÇAMENTO



- ✓ **Vinculações constitucionais.**
- ✓ **Transferências para os municípios.**
- ✓ **Irredutibilidade das despesas de pessoal e seus encargos.**
- ✓ **Crescimento permanente do custeio da máquina administrativa.**
- ✓ **Compromissos da dívida pública.**

AUDIÊNCIAS PÚBLICAS 2007

ORÇAMENTO DE INVESTIMENTO



11.6

R\$ bi



AUDIÊNCIAS PÚBLICAS 2007
ORÇAMENTO 2008



INDICADORES
SOCIAIS E ECONÔMICOS

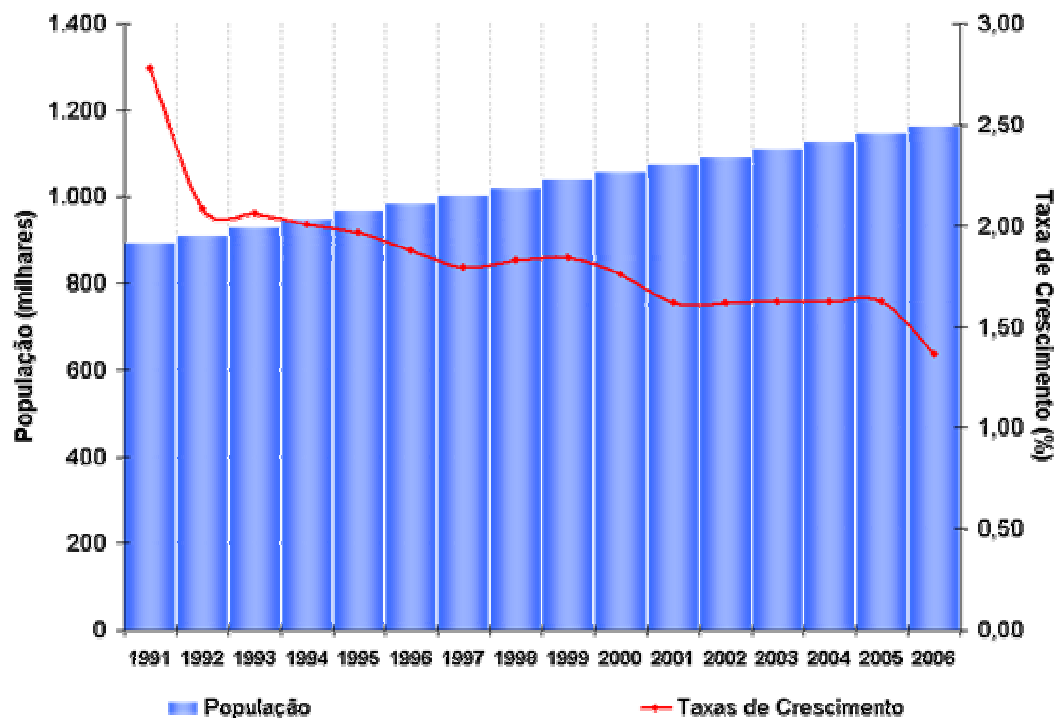


AUDIÊNCIAS PÚBLICAS 2007



MUNICÍPIOS, POPULAÇÃO E TAXA DE CRESCIMENTO RA DE RIBEIRÃO PRETO

População Total e Taxas de Crescimento – 1991/2006



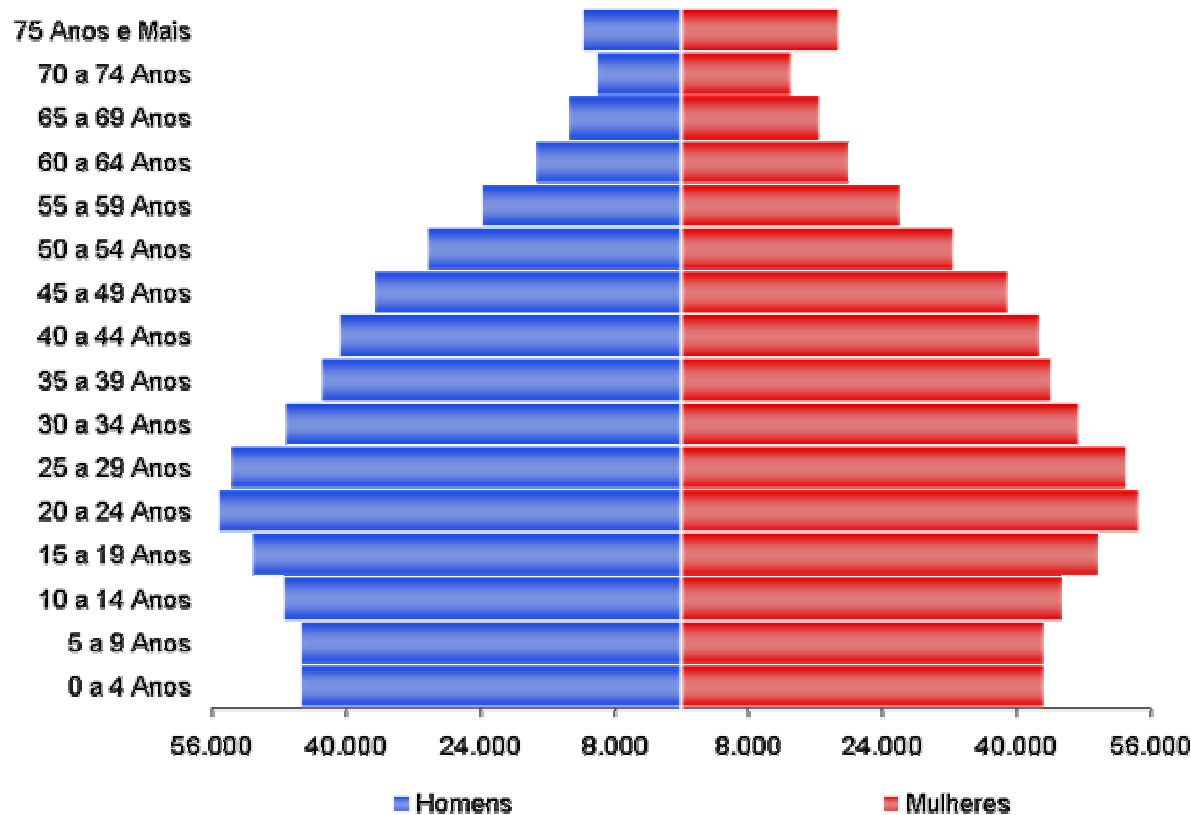
▶ **25** municípios que possuem uma população projetada de **1,16 milhões** de habitantes, o que representa **2,87%** da população do Estado de São Paulo em 2006.

▶ Crescimento populacional superior ao do Estado no período 2000/2006 (**1,58%** da RA contra **1,52%** do Estado).

AUDIÊNCIAS PÚBLICAS 2007



PIRÂMIDE ETÁRIA - 2006

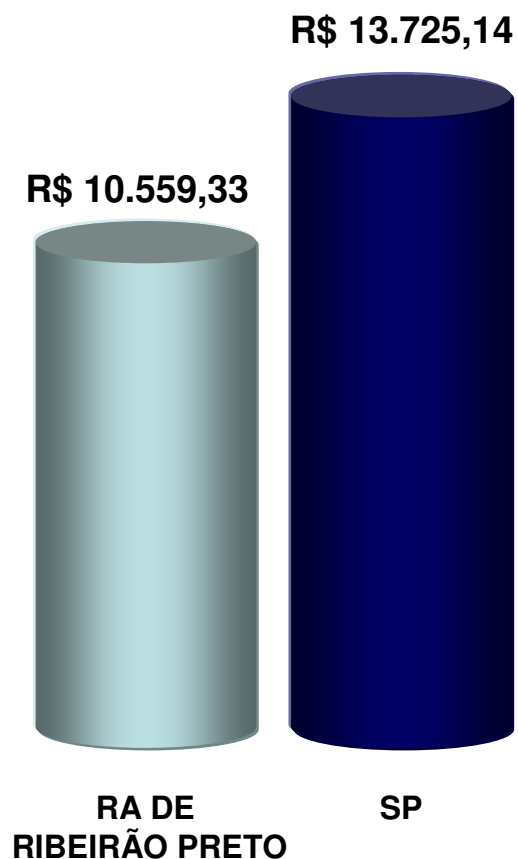


- ▶ < 15 anos – **23,2%**
- ▶ 15 a 24 anos – **18,1%**
- ▶ 25 e 59 anos – **48,2%**
- ▶ > 60 anos – **10,4%**
- ▶ > 65 anos – **7,2%.**

AUDIÊNCIAS PÚBLICAS 2007



PARTICIPAÇÃO NO PIB E PIB PER CAPITA



▶ Participação de **2,21%** no PIB do Estado de São Paulo.

▶ O município de Ribeirão Preto, que tem a maior participação na RA (**45,99%**), apresentou uma participação de **1,02%** no PIB do Estado.

▶ PIB per capita inferior ao do Estado (**R\$ 10.559,33** da RA contra **R\$ 13.725,14** do Estado).

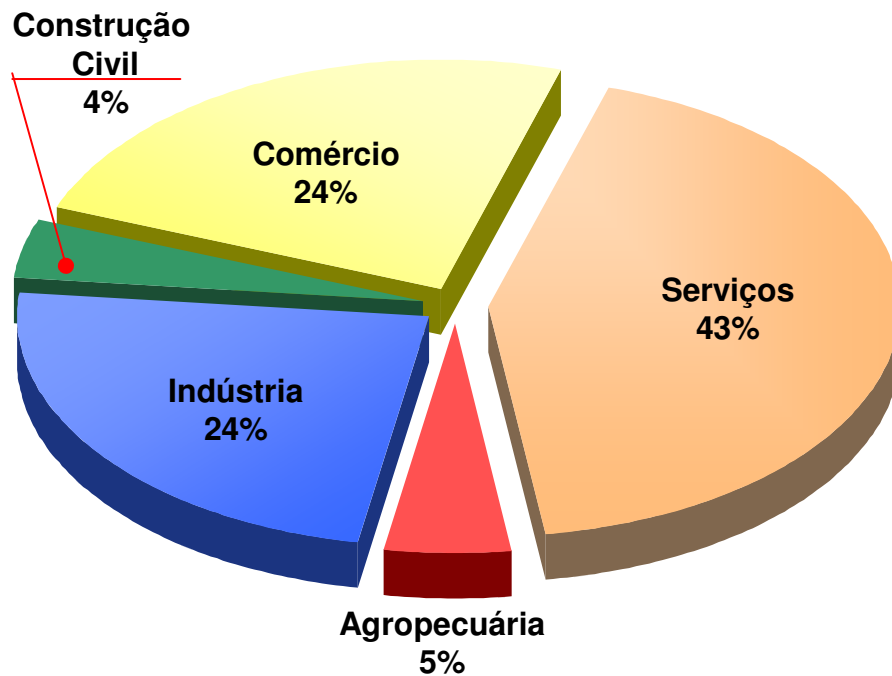
▶ Apresenta o **10º maior PIB per capita** quando comparado com as demais regiões administrativas.

AUDIÊNCIAS PÚBLICAS 2007

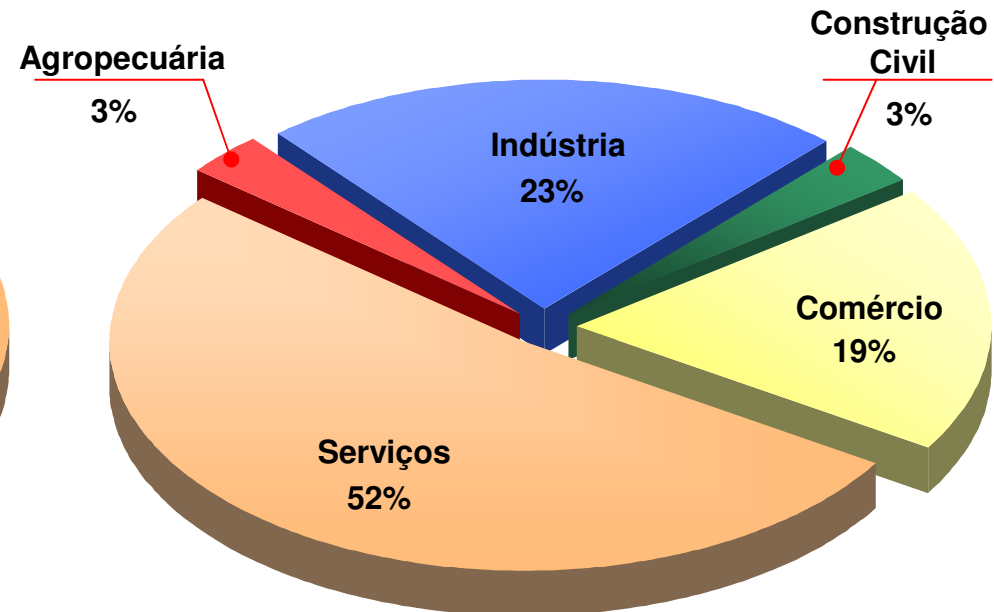


% EMPREGO POR SETOR DA ECONOMIA 2005

RA DE RIBEIRÃO PRETO



SP

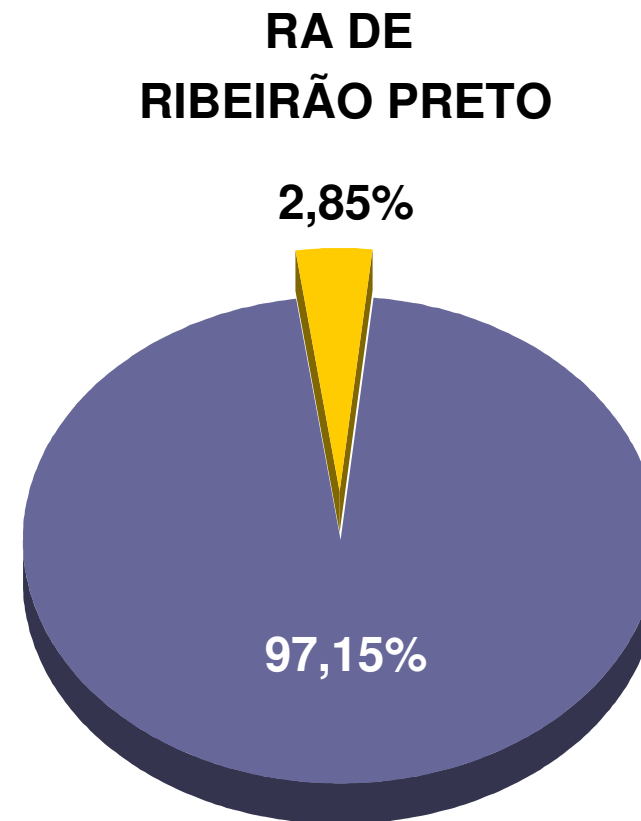


AUDIÊNCIAS PÚBLICAS 2007

% PARTICIPAÇÃO NO ICMS



A Região Administrativa de Ribeirão Preto tem a sétima maior participação no ICMS do Estado em comparação com as demais regiões administrativas, recolhendo 2,85% do total.



Demais Regiões Administrativas

AUDIÊNCIAS PÚBLICAS 2007

INVESTIMENTOS REGIÃO ADMINISTRATIVA DE RIBEIRÃO PRETO X SP



TRANSPORTE:

Per capita da RA: R\$ 16,57.

Per capita no Estado: R\$ 63,73.



HABITAÇÃO E URBANISMO:

Per capita da RA: R\$ 43,38.

Per capita no Estado: R\$ 150,45.



SANEAMENTO:

Per capita da RA: R\$ 155,97.

Per capita no Estado: R\$ 52,94.





AUDIÊNCIAS PÚBLICAS 2007
ORÇAMENTO 2008



DEMANDAS DA POPULAÇÃO

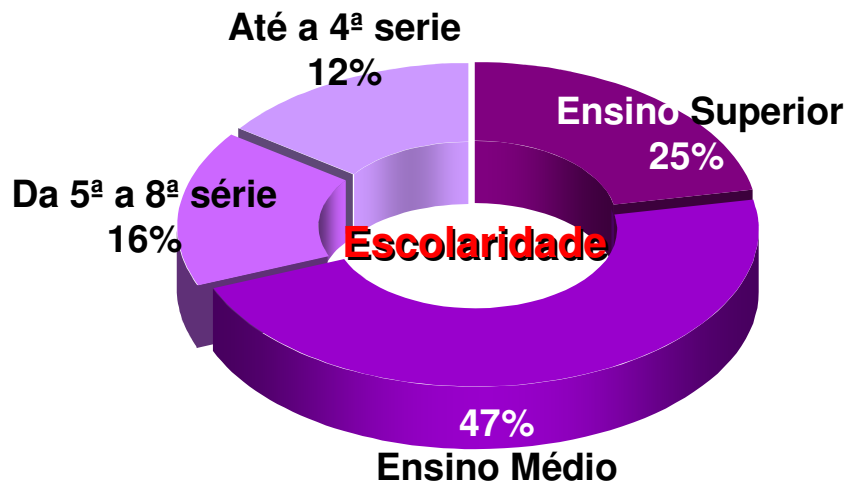
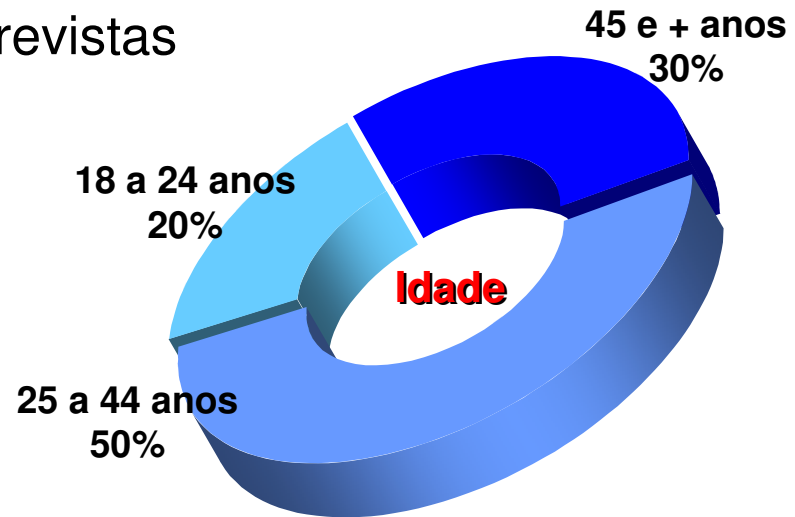
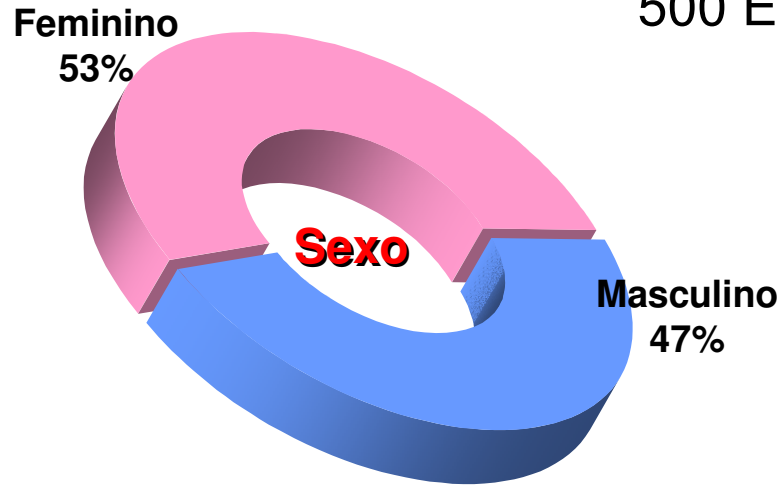


AUDIÊNCIAS PÚBLICAS 2007



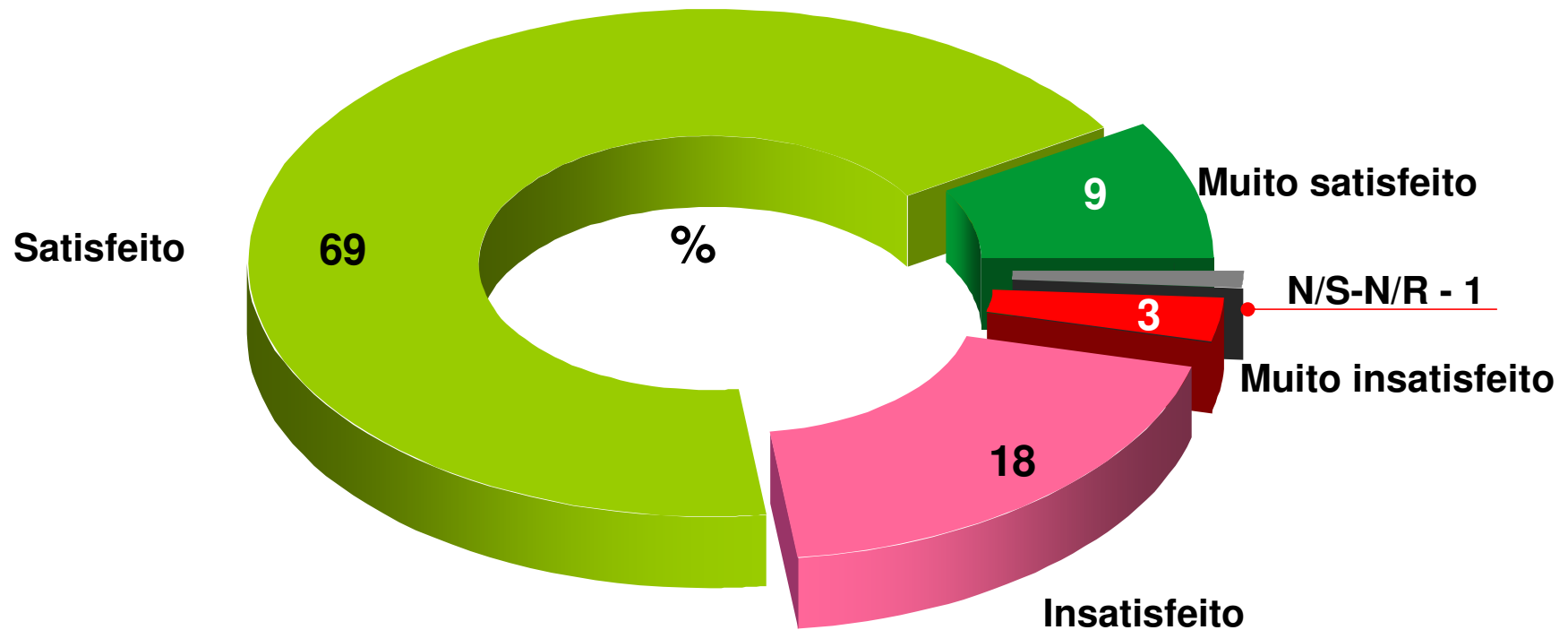
AMOSTRA

500 Entrevistas



AUDIÊNCIAS PÚBLICAS 2007

SATISFAÇÃO EM RELAÇÃO A VIDA

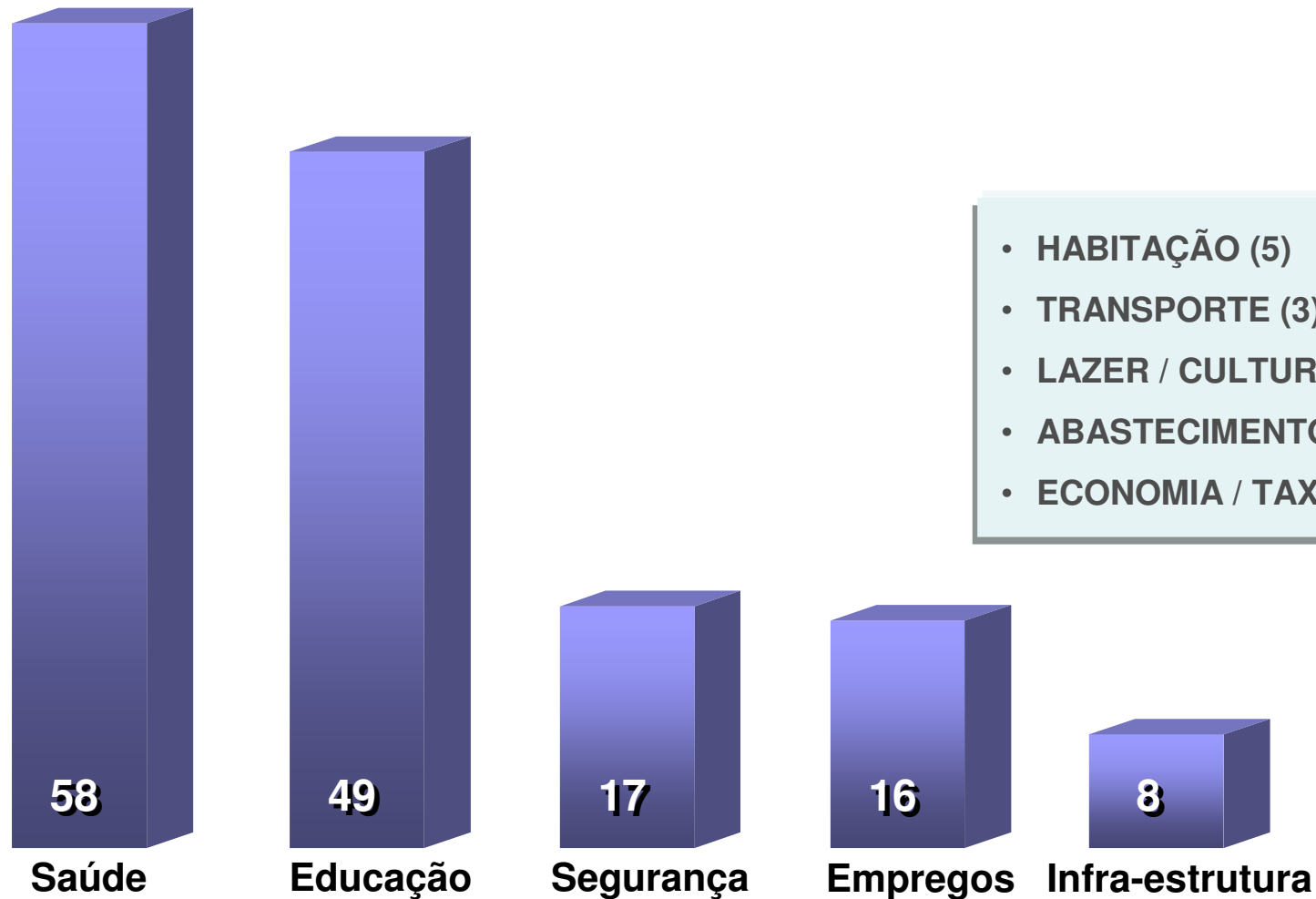


Para começar, eu gostaria de saber como o(a) sr(a) se sente com relação à vida que o(a) sr(a) vem levando hoje. O(A) sr(a) diria que está:

AUDIÊNCIAS PÚBLICAS 2007



PRINCIPAIS DEMANDAS



%

O Governo do Estado de São Paulo está fazendo o Orçamento para o próximo ano. Na sua opinião, qual o principal investimento que o Governo do Estado deveria fazer nos municípios de sua região? TOTAL DE MENÇÕES (ESPONTÂNEA)

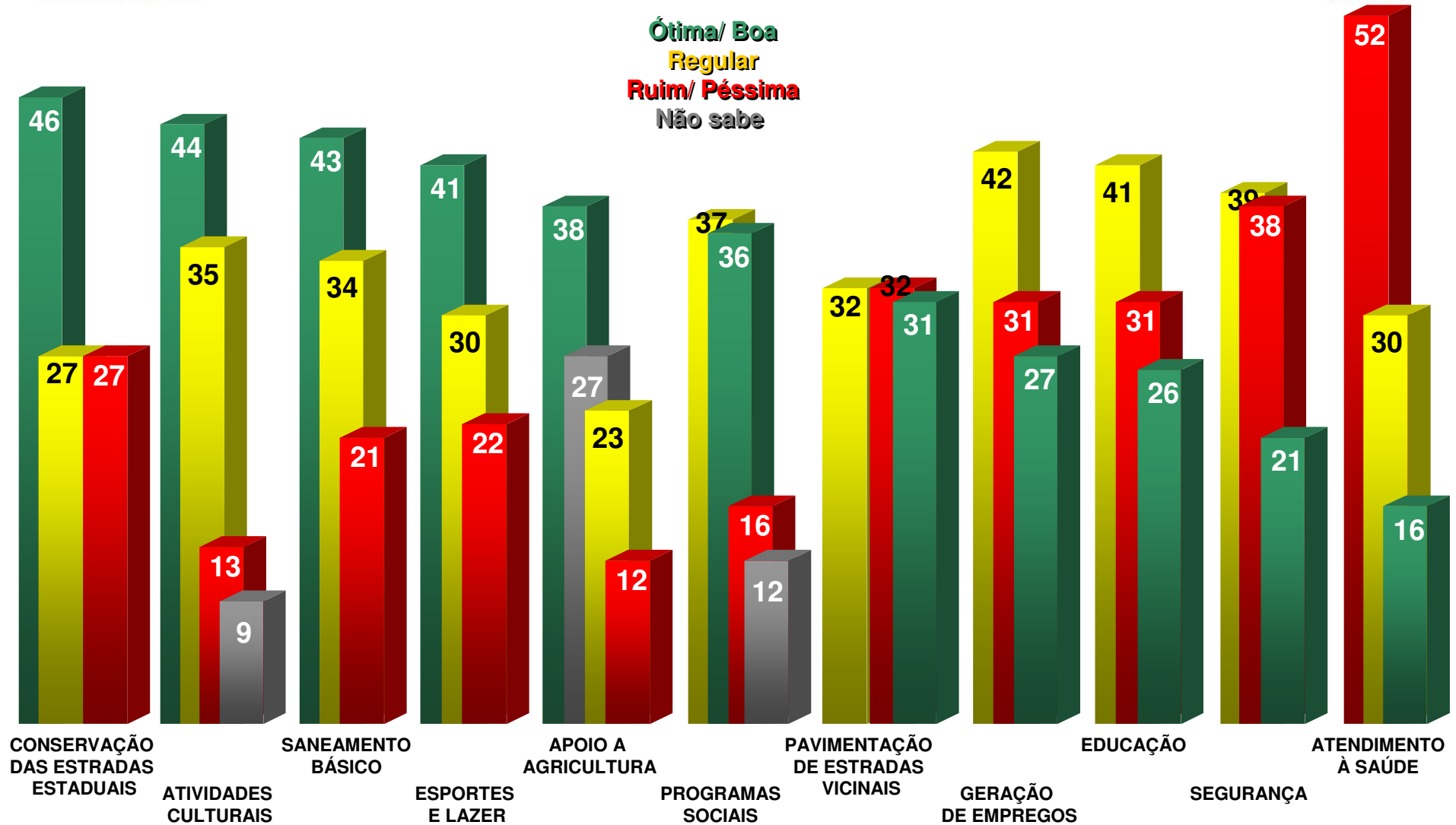
AUDIÊNCIAS PÚBLICAS 2007



AVALIAÇÃO POR ÁREA

%

Ótima/ Boa
Regular
Ruim/ Péssima
Não sabe



Para cada área que eu vou citar agora, diga se o(a) sr(a) acha que a situação dessa área está ótima, boa, regular, ruim ou péssima aqui na sua região.

AUDIÊNCIAS PÚBLICAS 2007

PRINCIPAIS DEMANDAS: ECONOMIA E EMPREGO



%

Diminuir impostos para empresas
que querem se instalar na região

57

Fazer mais obras na região para
criar mais empregos

25

Ampliar o financiamento da
pequena e média empresa

15

- Ampliar Crédito Agrícola (2)

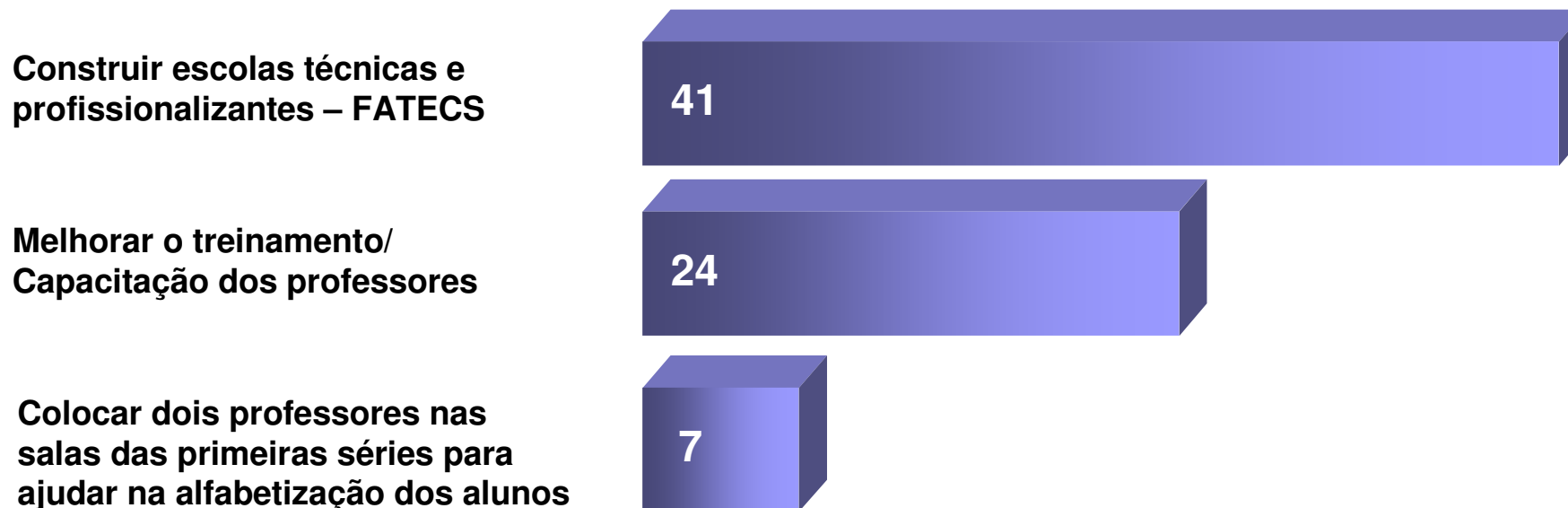
Destas medidas que vou ler para a área econômica e de geração de empregos, qual o(a) sr(a) acha que deveria ser tomada?

AUDIÊNCIAS PÚBLICAS 2007

PRINCIPAIS DEMANDAS: EDUCAÇÃO



%



- Construir mais escolas de 1º grau e de 2º grau (6)
- Expandir o ensino público superior (5)
- Melhorar e modernizar os equipamentos das escolas (5)
- Reformar / Fazer manutenção das escolas existentes (5)
- Aumentar o número de horas que os alunos ficam na escola (3)
- Abrir as escolas nos fins de semana para as famílias dos alunos (2)
- Nenhuma desta (2)

E destas medidas para a área da educação, qual o(a) sr(a) acha que deveria ser tomada?

AUDIÊNCIAS PÚBLICAS 2007

PRINCIPAIS DEMANDAS: SAÚDE



%

**Contratar mais médicos,
enfermeiros e funcionários**

40

**Aumentar a oferta de remédios
gratuitos nos postos**

11

**Instalar e ampliar o Programa
de Saúde da Família**

10

Construir mais hospitais

10

**Aumentar as verbas
destinadas às Santas Casas**

8

- Reformar os hospitais existentes (7)
- Construir mais postos de atendimento da saúde (6)
- Reformar os postos de saúde existentes (3)
- Nenhuma destas (3)

Destas outras medidas para a área da saúde, qual o(a) sr(a) acha que deveria ser tomada?

AUDIÊNCIAS PÚBLICAS 2007

PRINCIPAIS DEMANDAS: HABITAÇÃO E MORADIA



%

Fazer conjuntos habitacionais para a população de baixa renda

34

Financiar o material e o terreno e deixar cada um cuidar da construção

21

Construir conjuntos habitacionais para todos os segmentos da população

15

Fazer mutirão para construção das casas pelos próprios moradores

14

Urbanizar favelas

13

E destas medidas para a área de habitação e moradia, qual o(a) sr(a) acha que deveria ser tomada?

AUDIÊNCIAS PÚBLICAS 2007

PRINCIPAIS DEMANDAS: PROGRAMAS SOCIAIS



%

Fiscalizar os programas sociais existentes e excluir as pessoas que não precisam

45

Limitar os programas sociais existentes e aumentar a oferta de emprego

40

Ampliar os programas sociais existentes

11

E destas medidas para a área de programas sociais, qual o(a) sr(a) acha que deveria ser tomada?

AUDIÊNCIAS PÚBLICAS 2007

PRINCIPAIS DEMANDAS: AGRICULTURA



%

Dar apoio técnico aos agricultores para aumentar a produtividade

33

Dar assistência às associações cooperativas de agricultura familiar

30

Dar terra aos agricultores que não tem

11

Fazer mais estradas para facilitar o transporte da safra

11

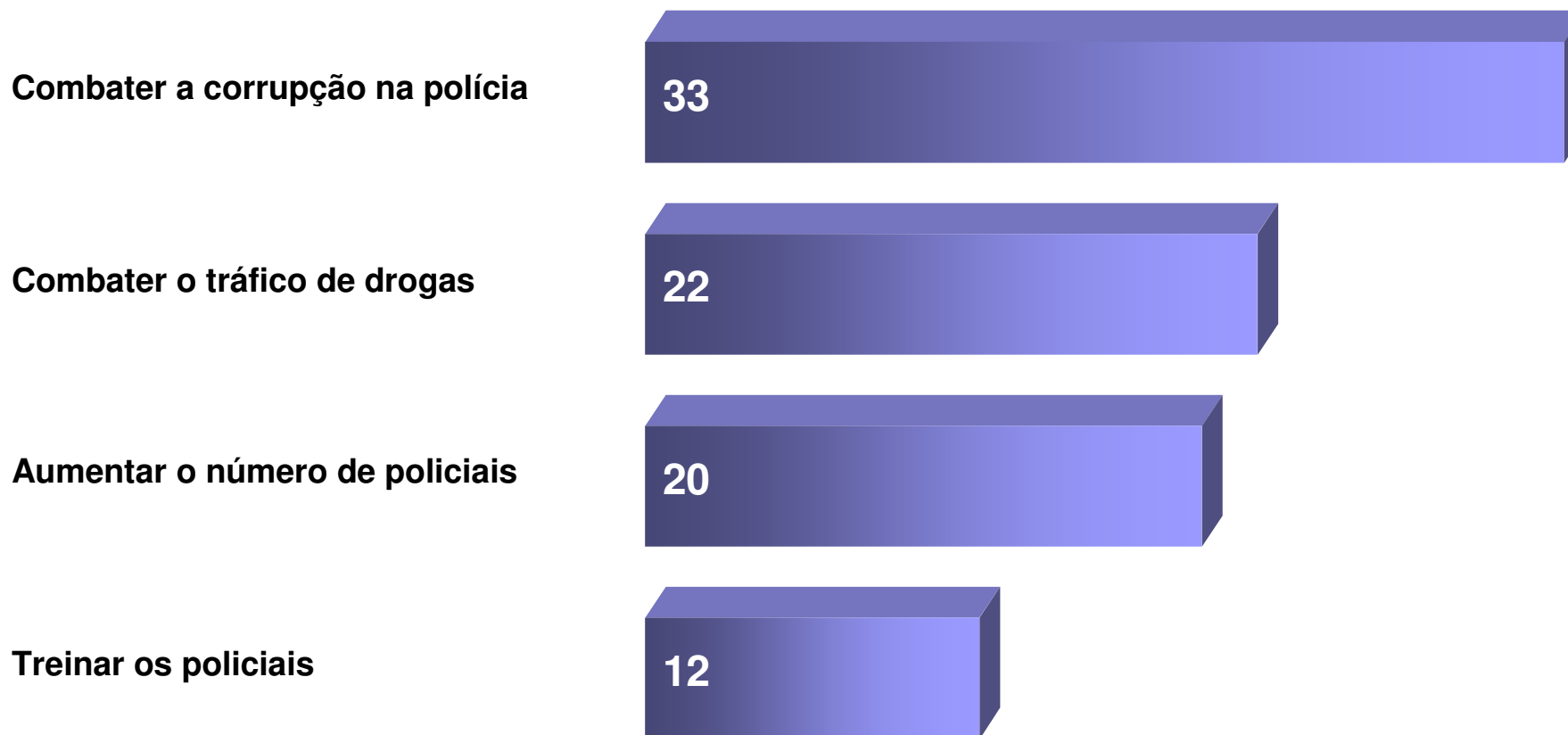
E destas medidas para a agricultura, qual o(a) sr(a) acha que deveria ser tomada?

AUDIÊNCIAS PÚBLICAS 2007

PRINCIPAIS DEMANDAS: SEGURANÇA



%



- Dar mais carros e armas mais modernas para os policiais (5)
- Aumentar o número de presídios e de celas (5)
- Nenhuma destas (5)

Destas medidas para a área de segurança, qual o(a) sr(a) acha que deveria ser tomada?

AUDIÊNCIAS PÚBLICAS 2007

PRINCIPAIS DEMANDAS: TRANSPORTES



E destas medidas para a área de transportes, qual o(a) sr(a) acha que deveria ser tomada?



AUDIÊNCIAS PÚBLICAS 2007
ORÇAMENTO 2008



ASSEMBLÉIA LEGISLATIVA

REGIÃO ADMINISTRATIVA DE
RIBEIRÃO PRETO

SÃO PAULO

www.al.sp.gov.br

