



AUDIÊNCIAS PÚBLICAS 2007
ORÇAMENTO 2008



ASSEMBLÉIA LEGISLATIVA
REGIÃO ADMINISTRATIVA DO ABCDMRR
SÃO PAULO

fgvprojetos@fgv.br





AUDIÊNCIAS PÚBLICAS 2007
ORÇAMENTO 2008



- **ORÇAMENTO 2008**
- **INDICADORES SOCIAIS E ECONÔMICOS**
- **DEMANDAS DA POPULAÇÃO**





AUDIÊNCIAS PÚBLICAS 2007
ORÇAMENTO 2008



ORÇAMENTO 2008



AUDIÊNCIAS PÚBLICAS 2007



ORÇAMENTO TOTAL – R\$ bi

Orçamento de seguridade social:
relativo a saúde dos beneficiados, à previdência e à assistência social.

13,8

Orçamento fiscal:
Receitas e despesas dos poderes do estado, fundos e entidades da administração que recebem transferências do tesouro.

81,4

Total dos orçamentos

95,2

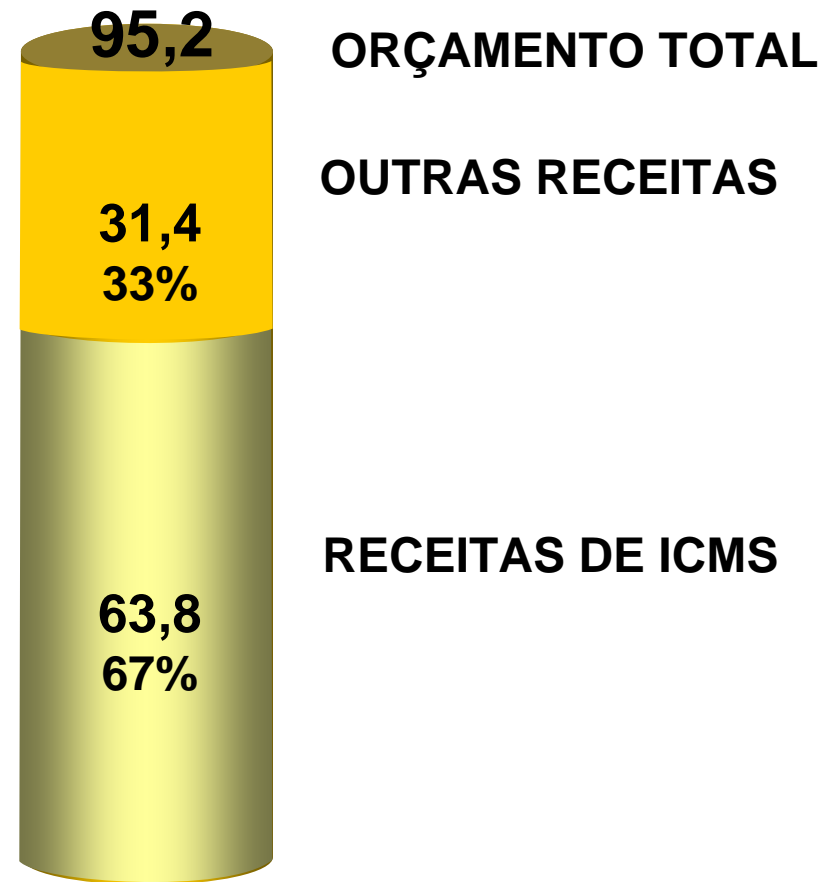
6 bilhões:

Investimento das empresas estatais que não recebem recursos fiscais.

AUDIÊNCIAS PÚBLICAS 2007

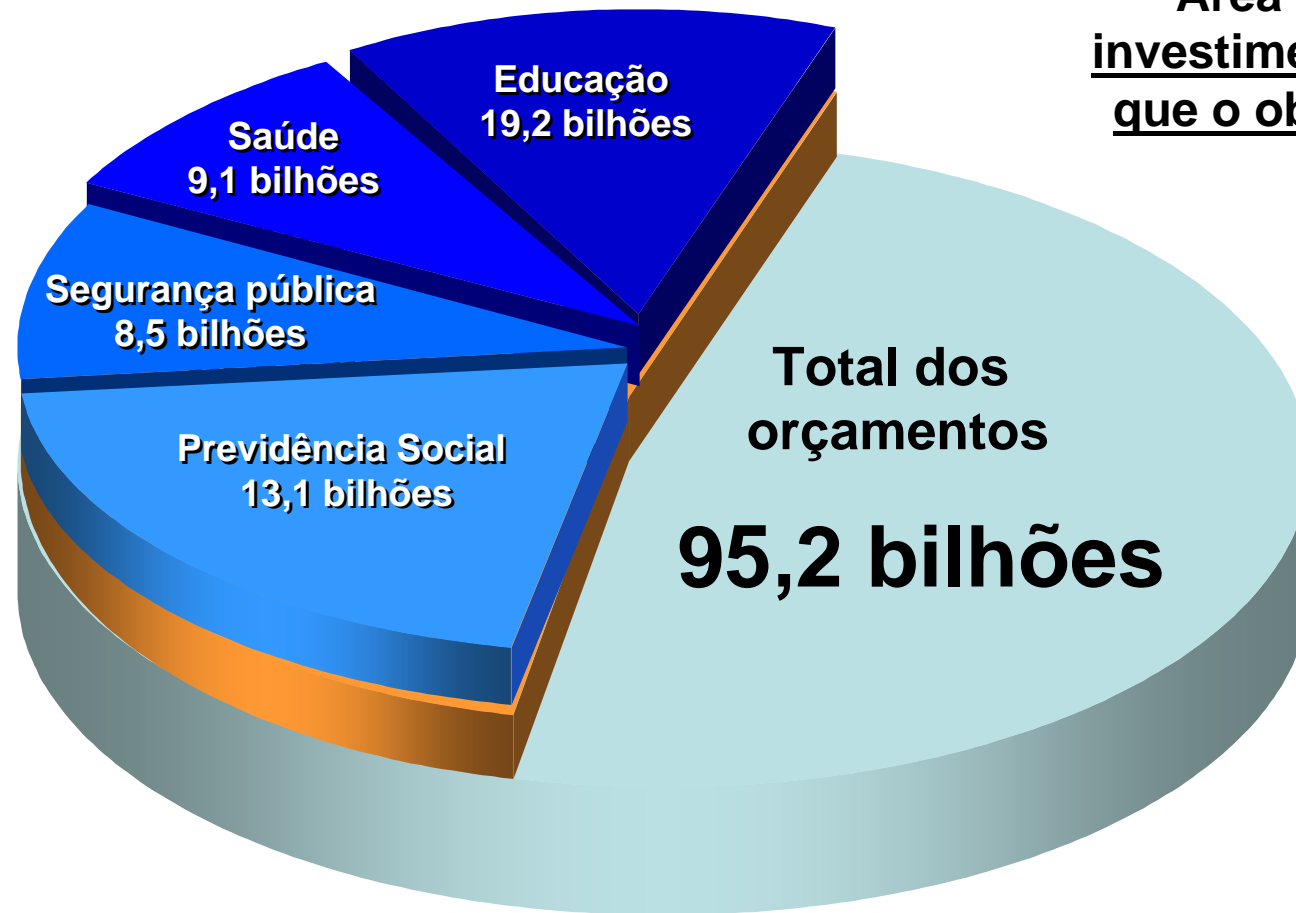


RECEITAS ICMS – R\$ bi



AUDIÊNCIAS PÚBLICAS 2007

DESPESAS/INVESTIMENTO DESTAQUES



**Área social:
investimento maior
que o obrigatório!**

AUDIÊNCIAS PÚBLICAS 2007

FATORES CONDICIONANTES DO ORÇAMENTO



- ✓ **Vinculações constitucionais.**
- ✓ **Transferências para os municípios.**
- ✓ **Irredutibilidade das despesas de pessoal e seus encargos.**
- ✓ **Crescimento permanente do custeio da máquina administrativa.**
- ✓ **Compromissos da dívida pública.**

AUDIÊNCIAS PÚBLICAS 2007

ORÇAMENTO DE INVESTIMENTO



11.6

R\$ bi



AUDIÊNCIAS PÚBLICAS 2007
ORÇAMENTO 2008



INDICADORES
SOCIAIS E ECONÔMICOS

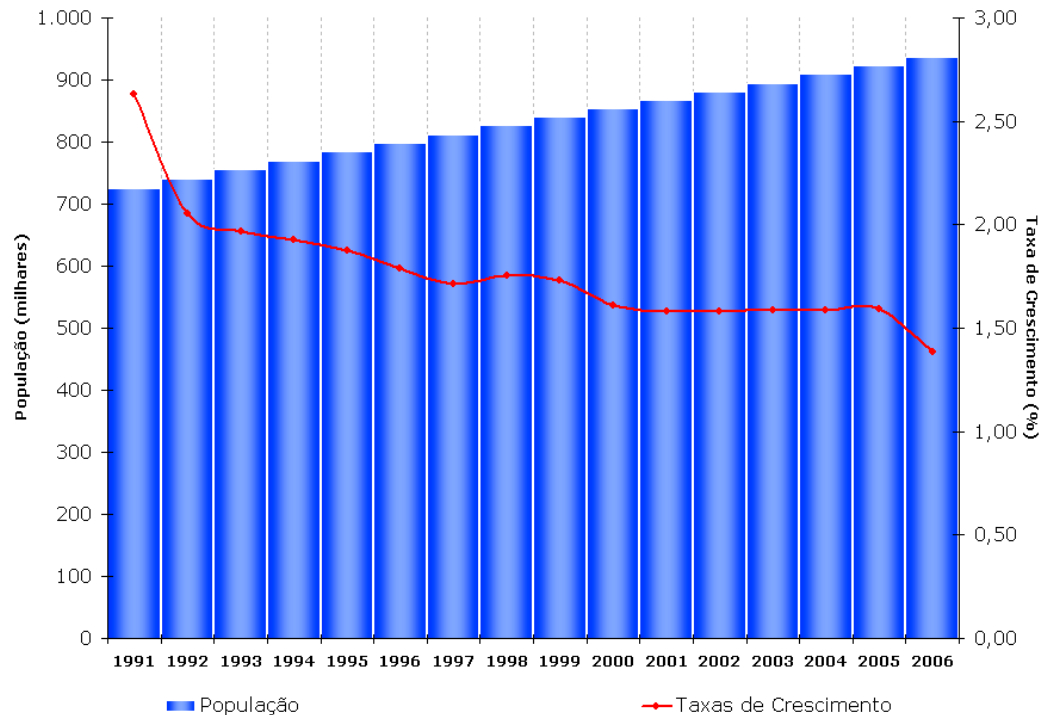


AUDIÊNCIAS PÚBLICAS 2007



MUNICÍPIOS, POPULAÇÃO E TAXA DE CRESCIMENTO RM DO ABCDMRR

População Total e Taxas de Crescimento – 1991/2006



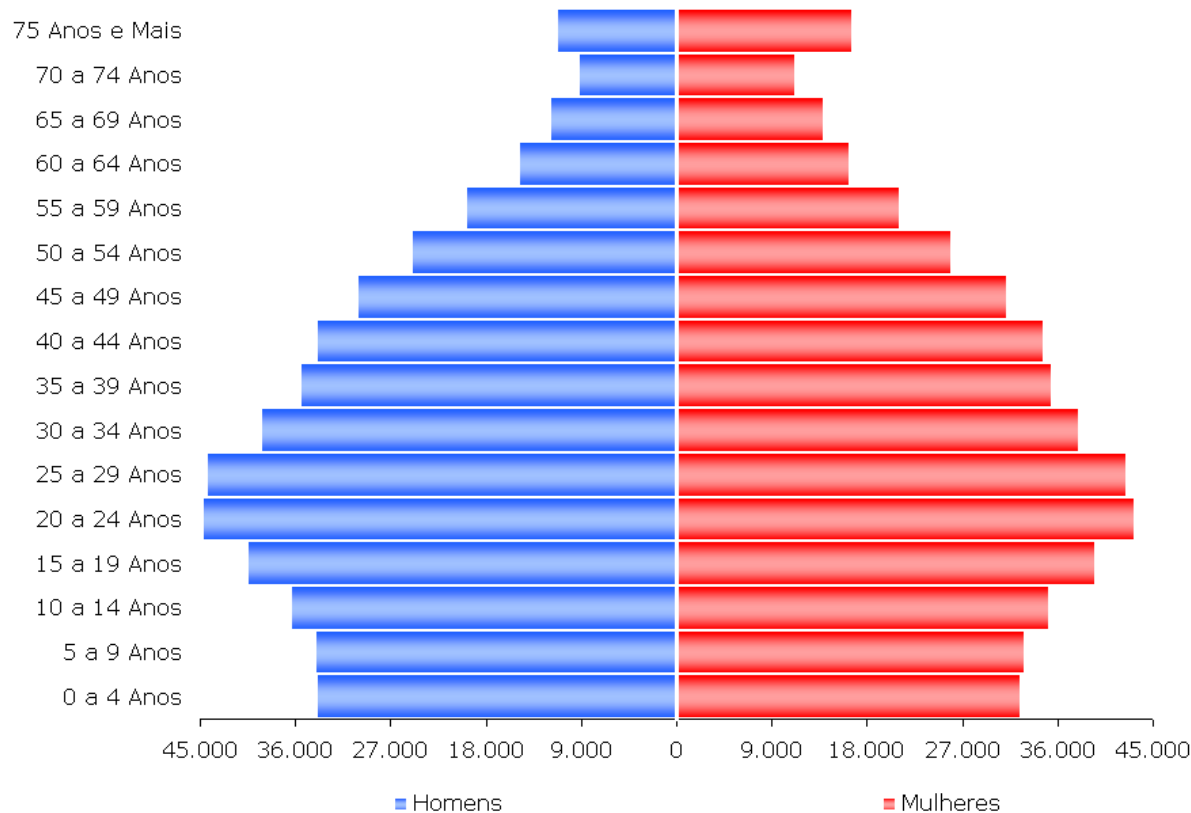
► 7 municípios que possuem uma população projetada de 2,54 milhões de habitantes, o que representa 6,27% da população do Estado de São Paulo em 2006.

► Crescimento populacional inferior ao do Estado no período 2000/2006 (1,29% da RM contra 1,52% do Estado).

AUDIÊNCIAS PÚBLICAS 2007



PIRÂMIDE ETÁRIA - 2006




- ▶ < 15 anos – **23,8%**
- ▶ 15 a 24 anos – **17,3%**
- ▶ 25 e 59 anos – **49,7%**
- ▶ > 60 anos - **9,1%**
- ▶ > 65 anos – **6,1%**.

AUDIÊNCIAS PÚBLICAS 2007



PARTICIPAÇÃO NO PIB E PIB PER CAPITA



▶ Participação de **8,15%** no PIB do Estado de São Paulo.

▶ O município de São Bernardo do Campo, que tem a maior participação na RM (**37,95%**), apresentou uma participação de **3,09%** no PIB do Estado de São Paulo.

▶ PIB per capita da RM é bem superior ao do Estado (**R\$ 17.778,91** da RA contra **R\$ 13.725,14** do Estado).

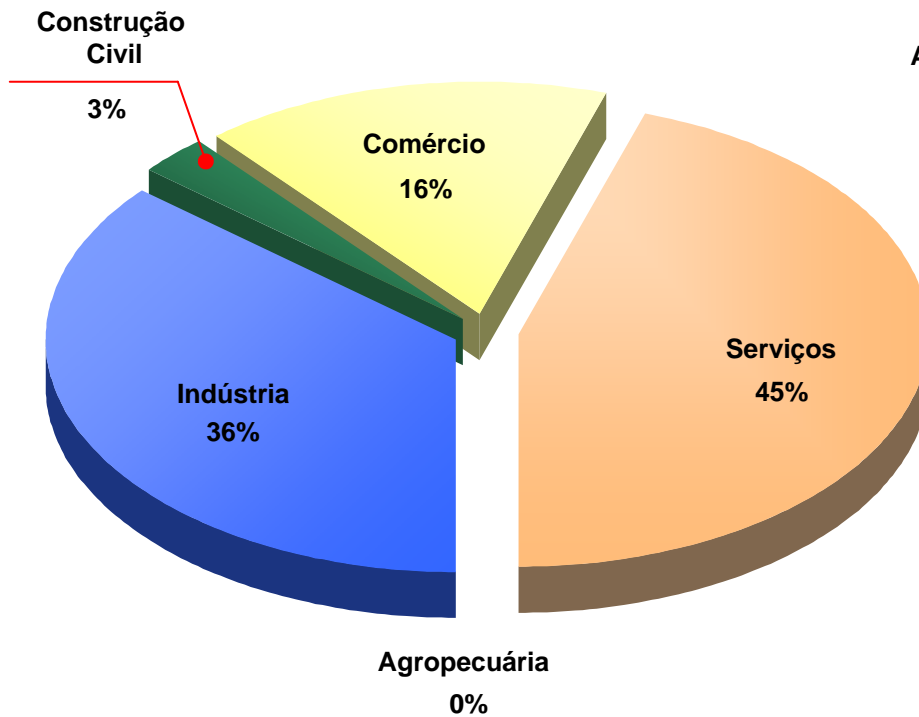
▶ É o maior PIB per capita em comparação com as regiões administrativas do Estado.

AUDIÊNCIAS PÚBLICAS 2007

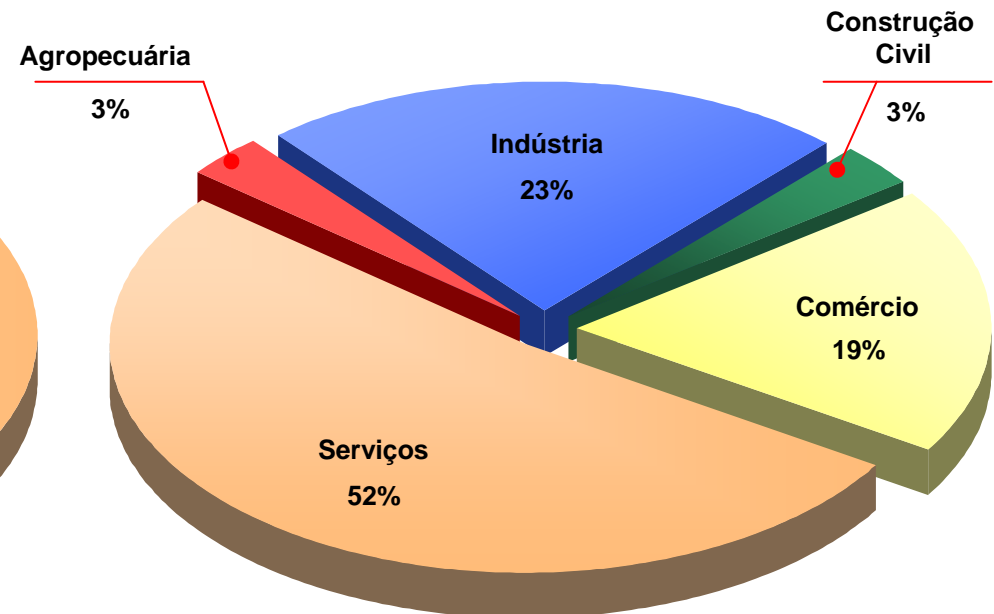


% EMPREGO POR SETOR DA ECONOMIA 2005

RM do ABCDMRR



SP



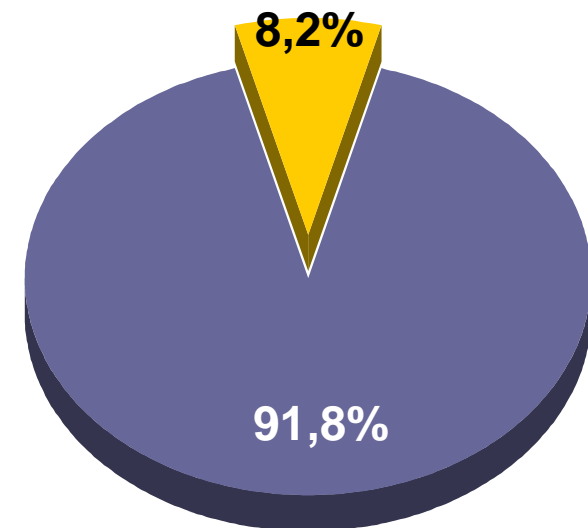
AUDIÊNCIAS PÚBLICAS 2007

% PARTICIPAÇÃO NO ICMS



A Região Metropolitana do ABCDMRR tem a terceira maior participação no ICMS do Estado em comparação com as regiões administrativas e a RM de São Paulo, recolhendo 8,2% do total

RM do
ABCDMRR



AUDIÊNCIAS PÚBLICAS 2007


INVESTIMENTOS RM do ABCDMRR X SP



TRANSPORTE:

Per capita no Estado: R\$ 63,73.

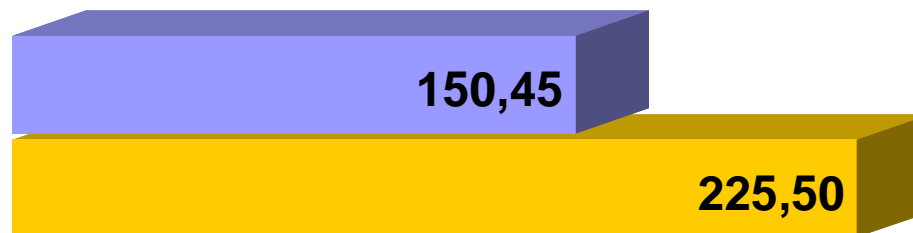
Per capita da RM: R\$ 81,91.



HABITAÇÃO E URBANISMO:

Per capita no Estado: R\$ 150,45.


Per capita da RM: R\$ 225,50.



SANEAMENTO:

Per capita no Estado: R\$ 52,94

Per capita da RM: R\$ 120,51.





AUDIÊNCIAS PÚBLICAS 2007
ORÇAMENTO 2008



DEMANDAS DA POPULAÇÃO

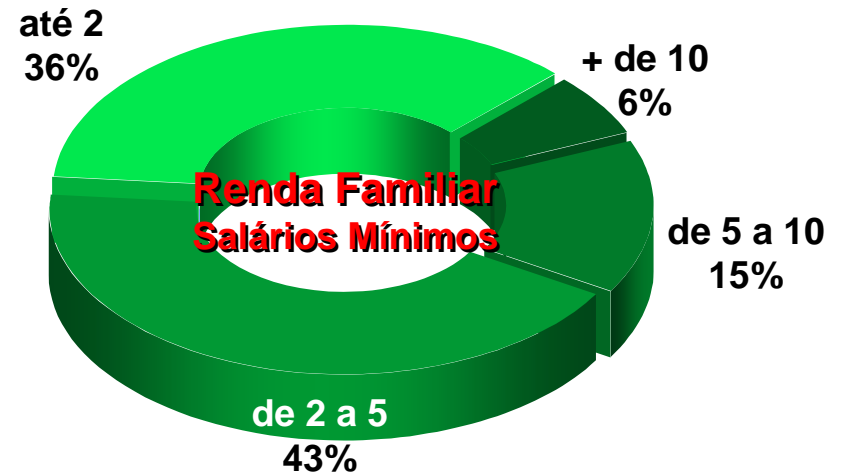
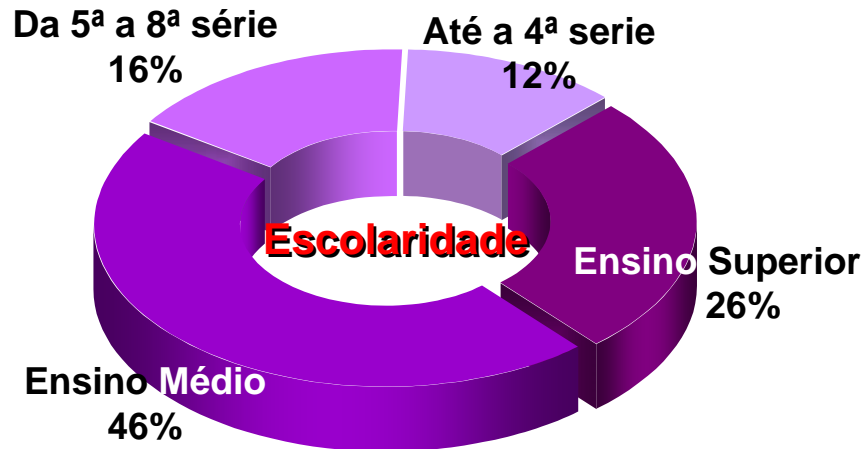
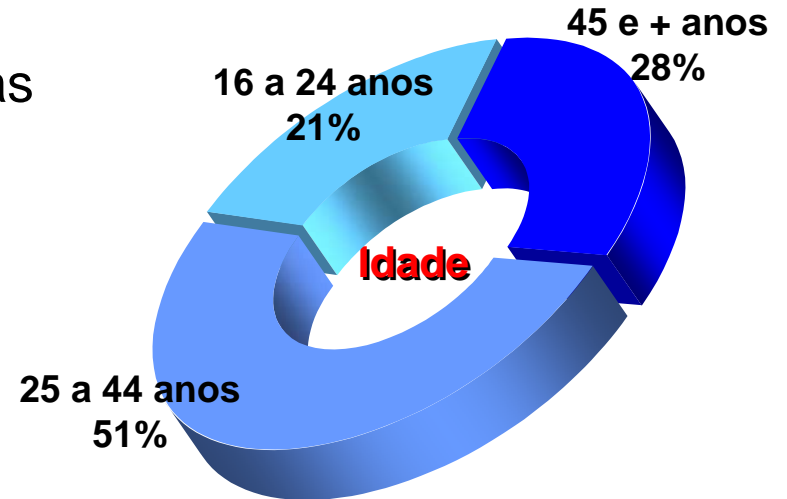



AUDIÊNCIAS PÚBLICAS 2007



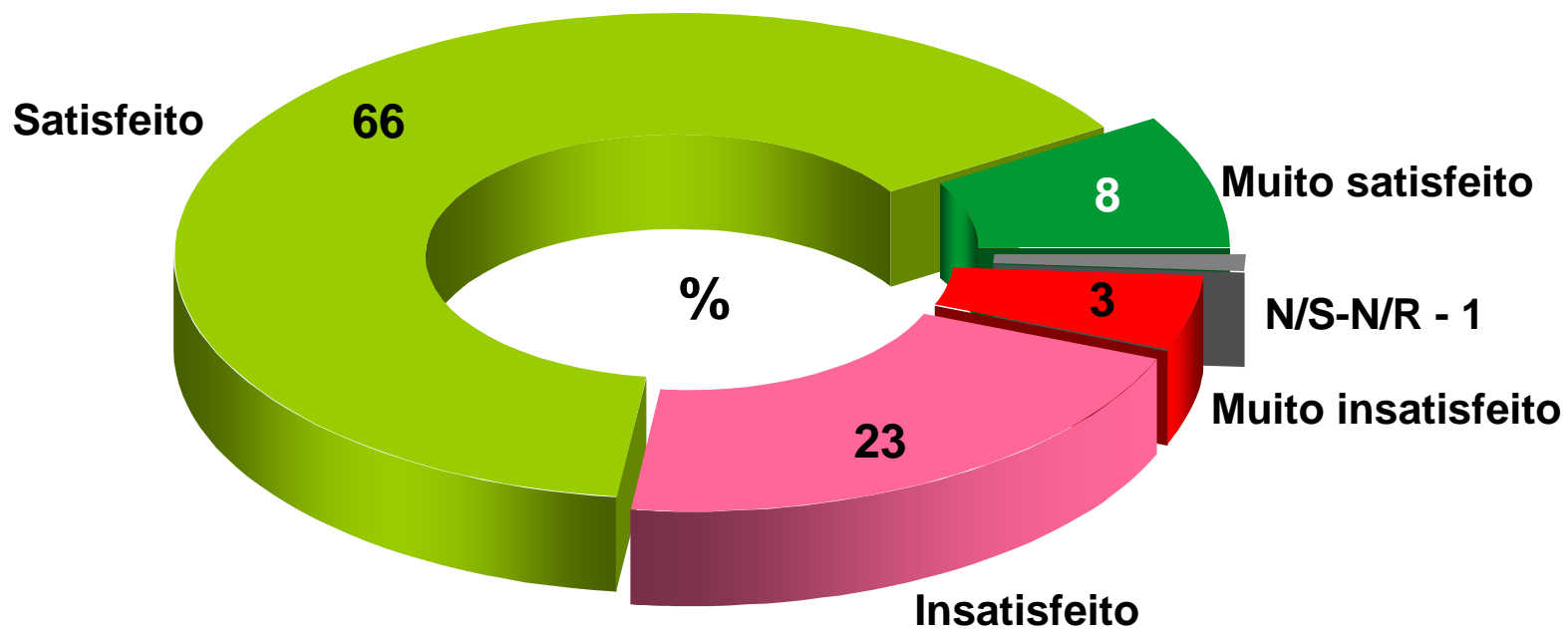
AMOSTRA

500 Entrevistas



AUDIÊNCIAS PÚBLICAS 2007

SATISFAÇÃO EM RELAÇÃO A VIDA

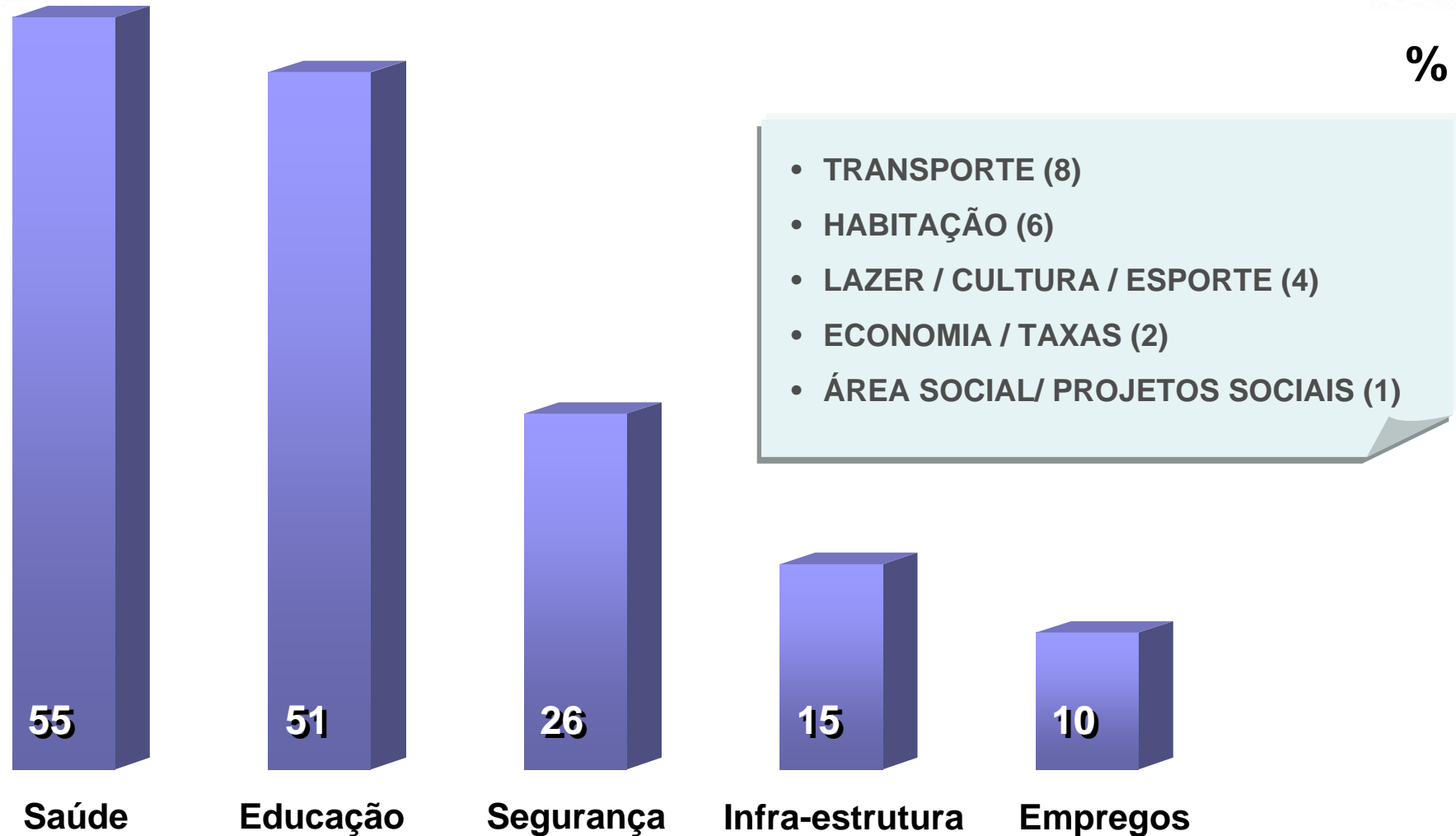


Para começar, eu gostaria de saber como o(a) sr(a) se sente com relação à vida que o(a) sr(a) vem levando hoje. O(A) sr(a) diria que está:

AUDIÊNCIAS PÚBLICAS 2007



PRINCIPAIS DEMANDAS

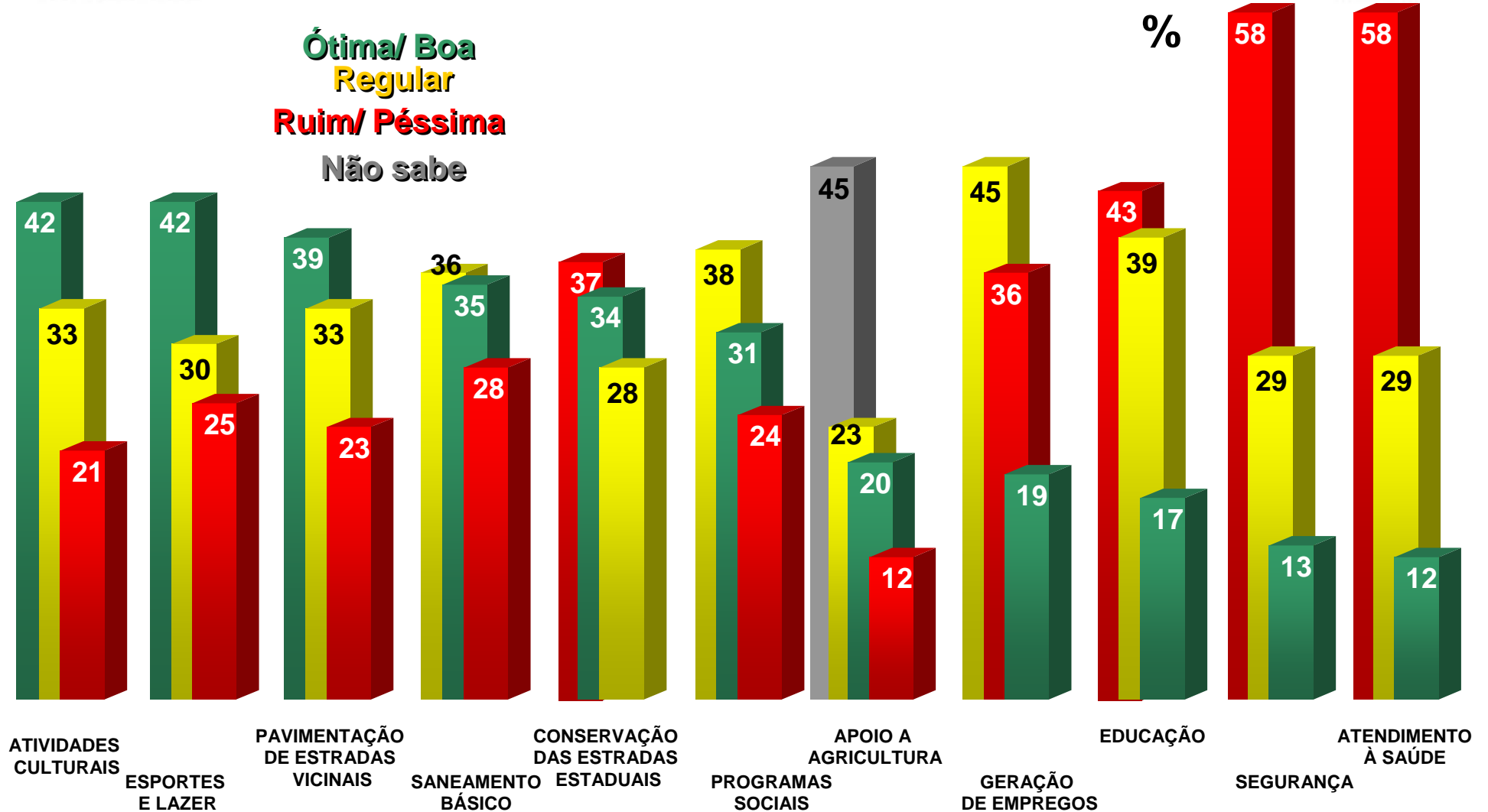


O Governo do Estado de São Paulo está fazendo o Orçamento para o próximo ano. Na sua opinião, qual o principal investimento que o Governo do Estado deveria fazer nos municípios de sua região? TOTAL DE MENÇÕES (ESPONTÂNEA)

AUDIÊNCIAS PÚBLICAS 2007



AVALIAÇÃO POR ÁREA



Para cada área que eu vou citar agora, diga se o(a) sr(a) acha que a situação dessa área está ótima, boa, regular, ruim ou péssima aqui na sua região.

AUDIÊNCIAS PÚBLICAS 2007



PRINCIPAIS DEMANDAS: ECONOMIA E EMPREGO

%

Diminuir impostos para empresas que querem se instalar na região

58

Fazer mais obras na região para criar mais empregos

22

Ampliar o financiamento da pequena e média empresa

18

- Ampliar Crédito Agrícola (1)

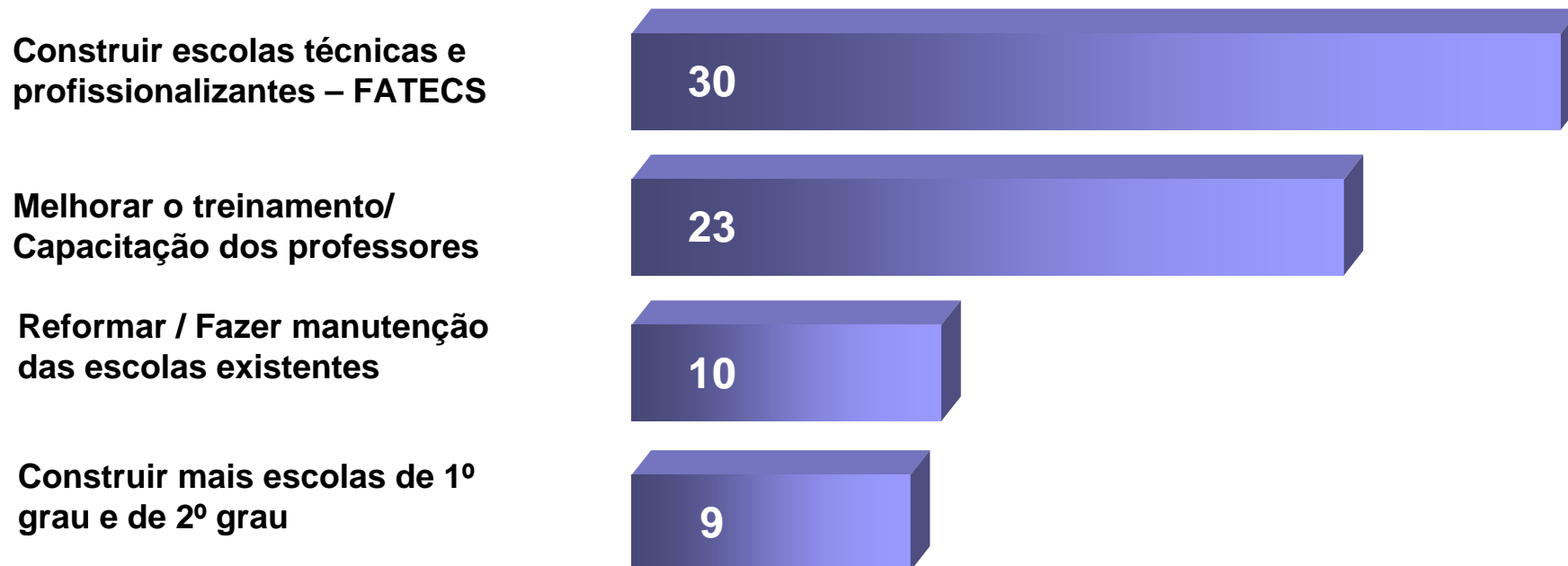
Destas medidas que vou ler para a área econômica e de geração de empregos, qual o(a) sr(a) acha que deveria ser tomada?

AUDIÊNCIAS PÚBLICAS 2007



PRINCIPAIS DEMANDAS: EDUCAÇÃO

%



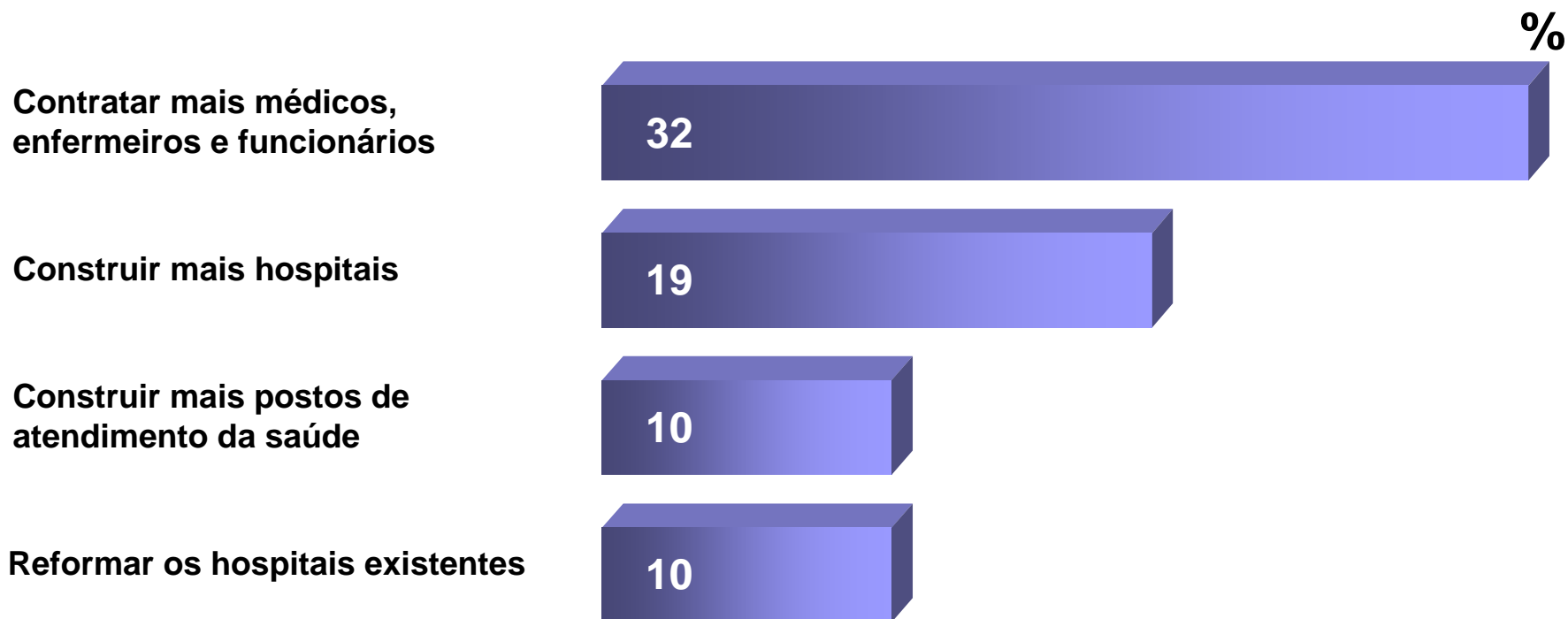
- Expandir o ensino público superior (7)
- Colocar dois professores nas salas das primeiras séries para ajudar na alfabetização dos alunos (6)
- Melhorar e modernizar os equipamentos das escolas (5)
- Aumentar o número de horas que os alunos ficam na escola (5)
- Abrir as escolas nos fins de semana para as famílias dos alunos (2)
- Nenhuma desta (4)

E destas medidas para a área da educação, qual o(a) sr(a) acha que deveria ser tomada?

AUDIÊNCIAS PÚBLICAS 2007



PRINCIPAIS DEMANDAS: SAÚDE



- Instalar e ampliar o Programa de Saúde da Família (9)
- Aumentar a oferta de remédios gratuitos nos postos (8)
- Reformar os postos de saúde existentes (5)
- Aumentar as verbas destinadas às Santas Casas (4)
- Nenhuma destas (3)

Destas outras medidas para a área da saúde, qual o(a) sr(a) acha que deveria ser tomada?

AUDIÊNCIAS PÚBLICAS 2007



PRINCIPAIS DEMANDAS: HABITAÇÃO E MORADIA



E destas medidas para a área de habitação e moradia, qual o(a) sr(a) acha que deveria ser tomada?

AUDIÊNCIAS PÚBLICAS 2007



PRINCIPAIS DEMANDAS: PROGRAMAS SOCIAIS

%

Limitar os programas sociais existentes e aumentar a oferta de emprego

46

Fiscalizar os programas sociais existentes e excluir as pessoas que não precisam

37

Ampliar os programas sociais existentes

15

E destas medidas para a área de programas sociais, qual o(a) sr(a) acha que deveria ser tomada?

AUDIÊNCIAS PÚBLICAS 2007

PRINCIPAIS DEMANDAS: AGRICULTURA



%

Dar assistência às
associações cooperativas
de agricultura familiar

32

Dar apoio técnico aos
agricultores para aumentar
a produtividade

31

Dar terra aos agricultores que
não tem

18

Fazer mais estradas para facilitar
o transporte da safra

10

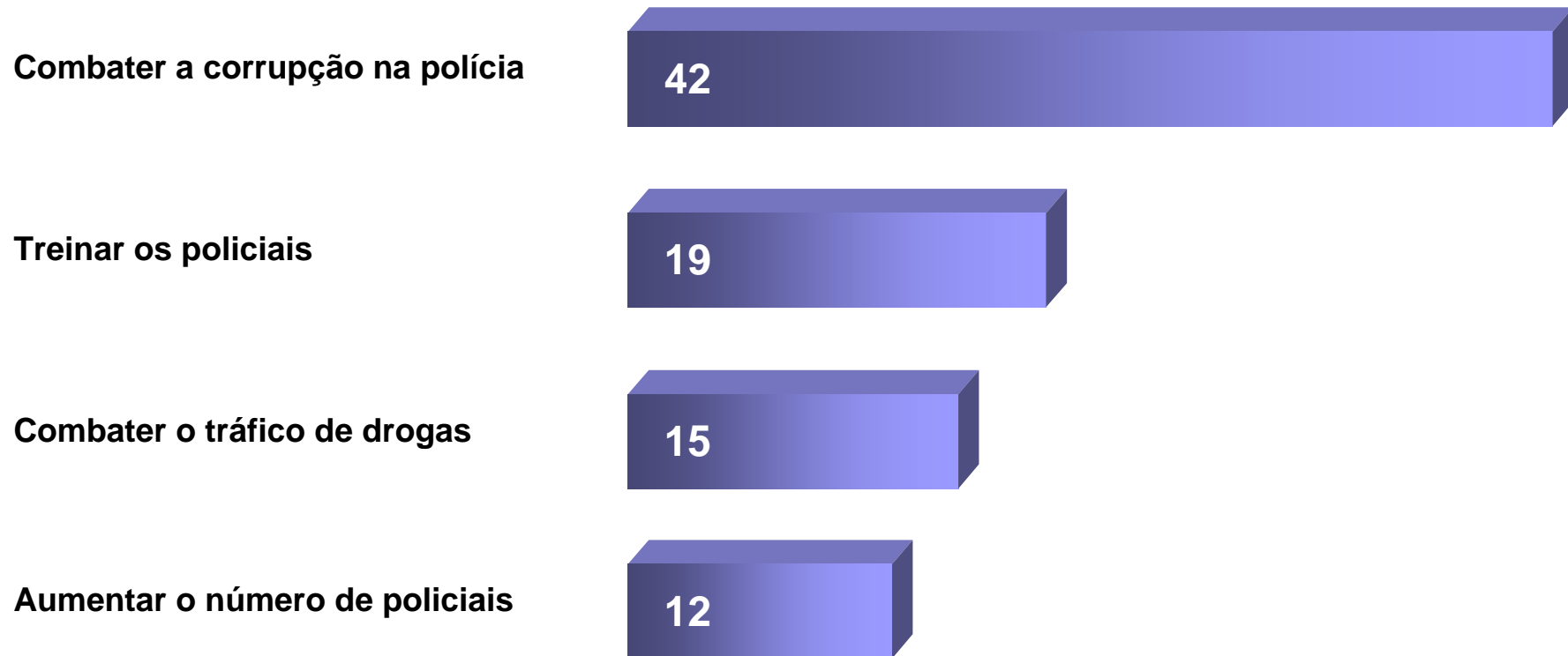
E destas medidas para a agricultura, qual o(a) sr(a) acha que deveria ser tomada?

AUDIÊNCIAS PÚBLICAS 2007



PRINCIPAIS DEMANDAS: SEGURANÇA

%

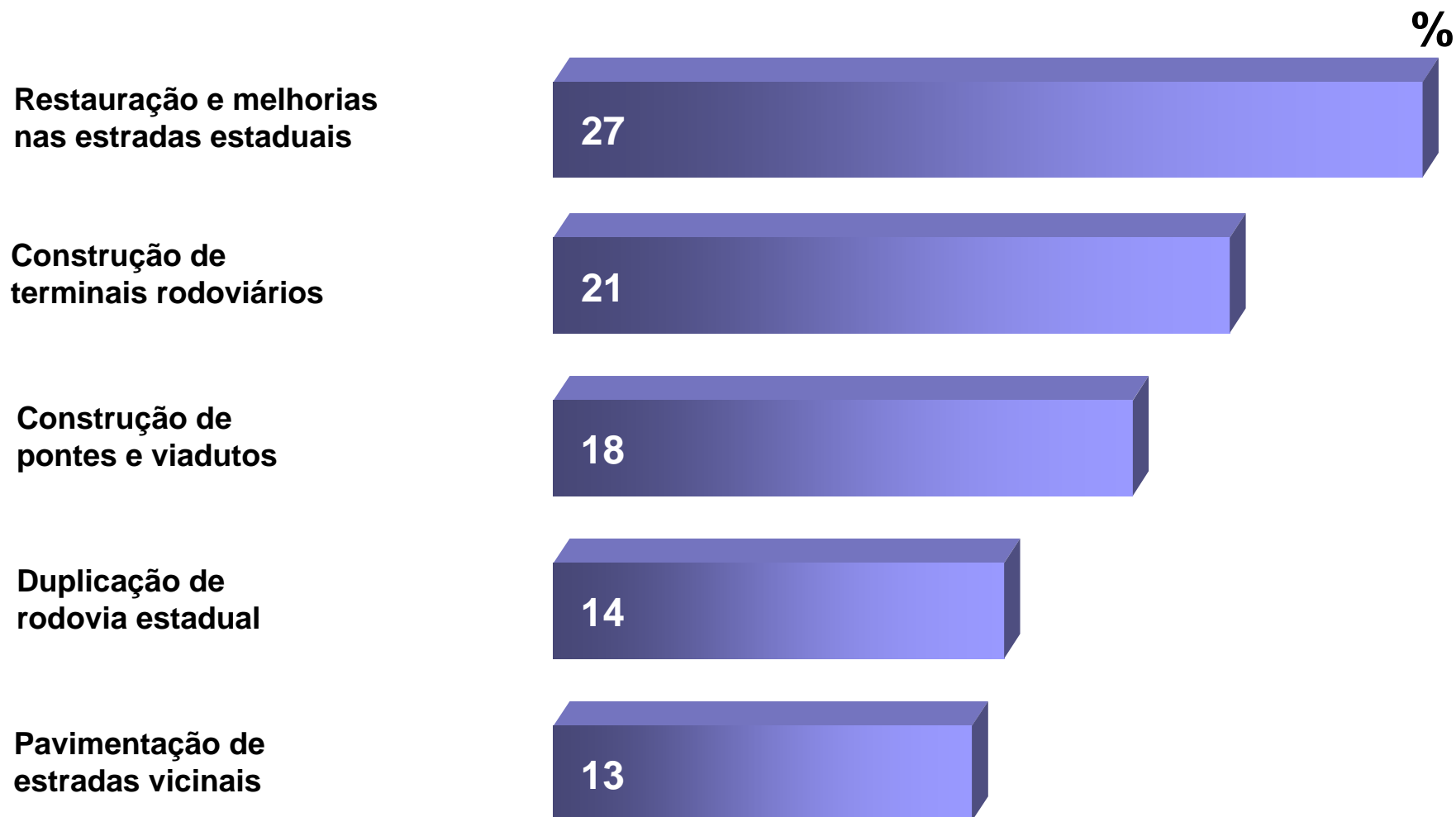


- Dar mais carros e armas mais modernas para os policiais (6)
- Aumentar o número de presídios e de celas (2)
- Nenhuma destas (3)

Destas medidas para a área de segurança, qual o(a) sr(a) acha que deveria ser tomada?

AUDIÊNCIAS PÚBLICAS 2007

PRINCIPAIS DEMANDAS: TRANSPORTES



E destas medidas para a área de transportes, qual o(a) sr(a) acha que deveria ser tomada?



AUDIÊNCIAS PÚBLICAS 2007
ORÇAMENTO 2008



ASSEMBLÉIA LEGISLATIVA
REGIÃO ADMINISTRATIVA DO ABCDMRR
SÃO PAULO

www.al.sp.gov.br

