

PROJETO DE LEI Nº 1137, DE 2015

Mensagem A-nº 058/2015, do Sr. Governador do Estado

São Paulo, 14 de agosto de 2015

Senhor Presidente

Tenho a honra de encaminhar, por intermédio de Vossa Excelência, à elevada deliberação dessa nobre Assembleia, o incluso projeto de lei que institui o Plano Plurianual – PPA para o quadriênio 2016-2019. Com fundamento no artigo 174, § 1º, da Constituição do Estado, a propositura estabelece, para o período, as diretrizes, objetivos e metas da Administração Pública Estadual e dos demais Poderes para as despesas de capital e outras delas decorrentes e para as relativas aos programas de duração continuada.

Para conhecimento dessa Casa de Leis, encaminho, também, as propostas originais elaboradas pelo Poder Judiciário, Ministério Público e Defensoria Pública.

Ao longo de já duas décadas, São Paulo mantém um trabalho contínuo e responsável para gerir suas finanças, modernizar a gestão pública e promover investimentos, notadamente nas áreas com maiores impactos sociais, como saúde, educação, transportes, habitação e saneamento básico. Parcela significativa desses investimentos contou com o concurso de operações de crédito, parcerias público-privadas e concessões, ampliando a capacidade de investimento do Estado, sem colocar em risco a gestão responsável de suas finanças. Paralelamente, uma série de bens e serviços têm sido oferecidos aos cidadãos paulistas, por ação direta do Governo, ou por meio de diferentes formas de cooperação com gama enorme de instituições públicas e privadas.

A conjuntura por que passa a economia brasileira, no entanto, provocou impactos desfavoráveis ao dinamismo de São Paulo, cuja intensidade e duração estão além das atuais possibilidades de previsão. Em

consequência, as receitas e despesas governamentais também foram afetadas, fato do qual não se pode esquivar ao se formular um plano de médio prazo como o PPA. Vive-se um momento de incertezas, muito distinto do experimentado há quatro anos, quando foi submetido a essa nobre Assembleia o PPA para o quadriênio que se findará em dezembro próximo. É a hora, portanto, de consolidar o que já foi conquistado, continuar os investimentos em andamento e avançar com políticas adequadas ao enfrentamento dos atuais desafios.

Nas audiências públicas realizadas para a elaboração deste Plano, pode-se ouvir e conhecer as demandas e os anseios dos paulistas em todas as regiões do Estado. Ficou patente nessas audiências que as grandes preocupações dos cidadãos são as mesmas que este Governo busca superar. São as de caráter: i) social, notadamente as políticas de educação e saúde e as focalizadas no combate à pobreza; ii) ambiental, centrada no saneamento e na preservação do meio-ambiente; iii) econômico, com vistas à geração de oportunidades de trabalho; e iv) as associadas à qualidade da gestão pública.

Numa frase, a sociedade aspira que São Paulo caminhe numa trajetória de desenvolvimento, mas que seja socialmente inclusivo e ambientalmente sustentável, e deseja que seu governo seja pautado pela responsabilidade, eficiência e transparência. São essas, em última análise, as diretrizes observadas na elaboração deste PPA, o que, além de demonstrar o alinhamento entre as intenções do Governo e os anseios da sociedade, confere a este instrumento grande importância para que intenções e anseios se transformem em realidade.

São três os eixos que sobressaem deste PPA: o permanente avanço social e a superação de novos desafios; a retomada do dinamismo da economia paulista e das oportunidades de trabalho sem ameaçar o meio-ambiente; e a busca pela transparência e excelência na gestão do Estado.

Os avanços sociais foram muitos e podem ser entrevistados em alguns indicadores: menos de 4% de nossa população pode ser considerada em situação de extrema pobreza; praticamente todas as nossas crianças com idade entre 6 e 14 anos estão matriculadas no Ensino Fundamental; temos mais de 440 mil jovens em escolas técnicas, dos quais quase 180 mil em nossas ETECs. A taxa de mortalidade infantil em São Paulo

está se aproximando dos 11 óbitos por mil nascidos vivos e a taxa de homicídios já atingiu o patamar de 10 casos por cem mil habitantes. Progredimos, revelam nossos indicadores sociais. Mas ainda há muito a avançar, como propõe este PPA, que buscará atender, prioritariamente, os segmentos populacionais mais vulneráveis e combater qualquer espécie de preconceito, permitindo a todos os cidadãos o pleno exercício de seus direitos.

Quanto à retomada do crescimento econômico, não parece haver dúvidas de que a superação das dificuldades em que se encontra o Brasil passará necessariamente pelo desempenho de São Paulo. Nossa responsabilidade, portanto, transpõe as fronteiras paulistas. Não por acaso, das quatro diretrizes que orientaram a formulação deste PPA, três mencionam a palavra desenvolvimento, que se quer social e territorialmente inclusivo, ambientalmente sustentável e baseado em ganhos de produtividade e competitividade. Assentado nesses três pilares, São Paulo poderá impulsionar o desenvolvimento nacional, liderando uma nova fase de crescimento, em que o conhecimento e a inovação sejam seus motores.

Sabe-se que o parque produtivo paulista é o mais competitivo e sua mão-de-obra a mais qualificada do País. Logo, a capacidade de revitalizar seu dinamismo econômico é única no cenário nacional. Isso se torna ainda mais relevante quando se considera que a saída mais viável da atual situação adversa da economia brasileira será por meio de um novo ciclo de crescimento econômico, impulsionado pelas atividades com elevada intensidade tecnológica, seja na indústria, nos serviços ou na agropecuária. Portanto, além de um parque produtivo competitivo, a disponibilidade de pessoas qualificadas, de centros de excelência de ensino, pesquisa e inovação, de infraestrutura moderna e qualificada, e de uma rede de cidades estruturada e dinâmica, faz de São Paulo o dínamo da economia brasileira nesse novo ciclo de crescimento. A promoção e o reforço a essas características, buscando integrar todas as regiões que o compõem, é outro dos eixos que marcam este PPA.

Com efeito, nem o Governo nem a sociedade desejam um padrão de desenvolvimento que ponha em risco os ativos ambientais que São Paulo soube preservar, em particular neste momento em que os efeitos das mudanças climáticas atingem de forma tão grave algumas regiões do Estado. Nessa trilha, este PPA propõe a intensificação dos esforços para proteger e recuperar os nossos ativos ambientais e superar os efeitos das mudanças climáticas, para garantir uma vida saudável a todos os que aqui vivem, e, ao

mesmo tempo, que as atividades econômicas se desenvolvam de forma harmônica e responsável frente à sociedade e ao ambiente que as cercam.

Todavia, os desafios são muitos e o Estado só poderá enfrentá-los se for capaz de gerir seus recursos da forma mais eficiente possível, mantendo a responsabilidade fiscal, evitando desperdícios, formulando bons programas e utilizando novos modelos e instrumentos de gestão. Um desses instrumentos está materializado neste PPA, que tenho a honra de passar às mãos de Vossa Excelência.

Como a nobre Assembleia Legislativa de São Paulo poderá verificar, assim como cada um dos seus ilustres membros, este PPA foi formulado a partir de uma nova perspectiva – a perspectiva dos resultados – e condensa grande esforço de todos os órgãos da Administração, com vistas a apresentar a essa Casa de Leis um plano à altura das aspirações dos cidadãos paulistas. O PPA sob a ótica de resultados tornou seus programas e metas mais claros para todos os cidadãos e para os próprios gestores públicos. Espera-se com ele maior transparência e eficiência da gestão governamental, acompanhando as aspirações dos cidadãos que se manifestaram nas audiências públicas que orientaram a formulação do Plano.

Em síntese, este PPA mostra o que o governo estadual pretende realizar nos próximos quatro anos para promover o desenvolvimento de São Paulo de forma responsável e transparente. Como Vossa Excelência e seus ilustres pares poderão observar ao analisar esta proposta, além de detalhar os bens e serviços a serem ofertados no quadriênio, este PPA também aponta para as oportunidades que podem contribuir para o desenvolvimento de São Paulo e do Brasil, de forma articulada com os demais Poderes e Entes Federados, os trabalhadores, os segmentos empresariais e as organizações sociais, além de toda a sociedade paulista.

Enunciados, assim, os motivos que embasam a propositura, reitero a Vossa Excelência os protestos de minha elevada consideração.

Geraldo Alckmin
GOVERNADOR DO ESTADO

A Sua Excelência o Senhor Deputado Fernando Capez, Presidente da Assembleia Legislativa do Estado.

Lei nº

, de

de

de 2015

*Institui o Plano Plurianual - PPA
para o quadriênio 2016-2019.*

O GOVERNADOR DO ESTADO DE SÃO PAULO:

Faço saber que a Assembleia Legislativa decreta e eu promulgo a seguinte lei:

CAPÍTULO I

PLANEJAMENTO GOVERNAMENTAL E PLANO PLURIANUAL

Artigo 1º - Fica instituído o Plano Plurianual do Estado de São Paulo para o período de 2016 a 2019 – PPA 2016-2019, em cumprimento ao disposto no § 1º do artigo 174 da Constituição do Estado.

Artigo 2º - O PPA 2016-2019 é instrumento de planejamento governamental que estabelece as diretrizes, objetivos e metas da Administração Pública Estadual e dos demais Poderes do Estado para as despesas de capital e outras delas decorrentes e para as relativas aos programas de duração continuada.

Artigo 3º - Constituem diretrizes da Administração Pública Estadual e do PPA 2016-2019:

I - desenvolvimento econômico e sustentabilidade: competitividade e criação de oportunidades;

II - desenvolvimento social: qualidade de vida, equidade, justiça e proteção social;

III - desenvolvimento urbano e regional: conectividade e superação das desigualdades entre pessoas e regiões;

IV - gestão pública: inovação, eficiência e tecnologia a serviço do cidadão.

Artigo 4º - O PPA 2016-2019 terá 11 objetivos estratégicos, com respectivos indicadores e trajetórias esperados para o período de vigência, com vistas a orientar a atuação da Administração Pública Estadual.

CAPÍTULO II

ESTRUTURA E ORGANIZAÇÃO DO PPA

Artigo 5º - No PPA 2016-2019, toda ação governamental está estruturada em programas.

Artigo 6º - As diretrizes enunciam prioridades para a atuação da Administração Pública Estadual e estratégias de como devem ser implementados os programas do PPA no quadriênio 2016-2019.

Artigo 7º - Os objetivos estratégicos do PPA 2016-2019 representam as situações e mudanças de médio e longo prazos na sociedade, com as quais o Governo do Estado de São Paulo pretende contribuir por meio de seus programas.

Artigo 8º - Os programas são classificados como:

I - Programas Finalísticos: têm por objetivo viabilizar o acesso da população aos bens e serviços públicos ou a mudança nas condições de vida dos beneficiários diretos do programa;

II - Programas de Melhoria de Gestão de Políticas Públicas: têm por objetivo aprimorar a qualidade dos serviços e dar mais eficiência e eficácia aos Programas Finalísticos;

III - Programas de Apoio Administrativo: destinam-se à manutenção da organização pública e ao apoio à realização dos Programas Finalísticos e de Melhoria de Gestão das Políticas Públicas;

IV - demais programas: destinam-se a alocar despesas com comunicação social e aquelas que não contribuem para a manutenção das ações de governo, das quais não resulta um produto, e não geram contraprestação direta sob a forma de bens ou serviços.

§ 1º - Os Programas Finalísticos e de Melhoria de Gestão de Políticas Públicas são compostos por objetivos, produtos, indicadores, metas, valores globais e órgãos executores, assim definidos:

1 - o objetivo expressa o resultado positivo que se espera alcançar com o programa e será acompanhado por:

- a)** público-alvo;
- b)** abrangência espacial;

2 - os produtos representam os bens e serviços ofertados pelo programa ao seu público-alvo;

3 - o indicador é medida que permite aferir, periodicamente, o alcance do objetivo de um programa ou a oferta de seus produtos, auxiliando o seu monitoramento e avaliação, e será detalhado em:

- a)** valor mais recente;
- b)** período de referência;
- c)** fonte da informação;

4 - a meta estabelece, para cada indicador, as quantidades do resultado esperado pelo programa ao final do Plano e de produto a ser ofertado no período;

5 - o valor global do programa é uma estimativa dos recursos orçamentários e não orçamentários necessários à realização dos produtos e à consecução dos objetivos;

6 - são órgãos executores, responsáveis pela implementação dos programas, as Secretarias de Estado e os demais Poderes.

§ 2º - Os Programas de Apoio Administrativo e os demais programas são compostos por objetivos, produtos, valores globais e órgãos executores.

§ 3º - Não integram o PPA 2016-2019 os programas cujas dotações orçamentárias são exclusivamente destinadas ao pagamento de serviços da dívida, sentenças judiciais e transferências constitucionais e legais.

Artigo 9º - O PPA 2016-2019 se integra em dois volumes:

I - volume I: Diretrizes e Objetivos Estratégicos.

II -volume II: Programas, Metas e Recursos.

CAPÍTULO III

COMPATIBILIZAÇÃO DO PPA COM AS LEIS DE DIRETRIZES ORÇAMENTÁRIAS E ORÇAMENTOS ANUAIS

Artigo 10 - Os programas a que se refere o artigo 5º desta lei constituem o elemento de compatibilização entre os objetivos do PPA 2016-2019, as prioridades e metas fixadas nas leis de diretrizes orçamentárias e as programações estabelecidas nos orçamentos anuais, correspondentes aos exercícios abrangidos.

Parágrafo único - As codificações dos programas do PPA 2016-2019 prevalecerão até o término das programações a que se vinculam e serão observadas nas leis de diretrizes orçamentárias e nas leis orçamentárias anuais.

Artigo 11 - O Anexo de Metas e Prioridades das Leis de Diretrizes Orçamentárias estabelecerá:

I - as metas de resultados dos programas e dos produtos para o exercício;

II - as ações orçamentárias e não orçamentárias necessárias à geração dos produtos.

Artigo 12 - Nos orçamentos anuais, os programas constantes do PPA 2016-2019 serão detalhados em ações orçamentárias, segundo seus grupos de despesa e fontes de recursos.

Parágrafo único - As correspondências entre os produtos dos programas do PPA 2016-2019 e suas respectivas ações orçamentárias estarão evidenciadas em quadro demonstrativo constante nas leis orçamentárias anuais.

Artigo 13 - As mensagens de encaminhamento dos projetos de lei do orçamento anual, no período abrangido pelo PPA 2016-2019, explicitarão, em demonstrativo específico, os investimentos financiados pelos Orçamentos Fiscal e da Seguridade Social, discriminados por Programa e Região Administrativa do Estado.

Artigo 14 - Os valores globais previstos para os programas deste Plano não são limites para o estabelecimento de dotações requeridas à programação e à execução das despesas expressas nas leis orçamentárias.

§ 1º - Os valores globais referidos no “caput” deste artigo e suas correspondentes programações de gastos deverão ser adequados, quando da elaboração da proposta orçamentária anual, à previsão de receita, às metas e aos limites fiscais fixados para o respectivo exercício.

§ 2º - Para efeito do disposto no artigo 4º, inciso I, alínea “f”, da Lei Complementar Federal nº 101, de 4 de maio de 2000, as leis de diretrizes orçamentárias disciplinarão os critérios para o repasse de recursos às entidades da Administração Indireta do Estado, podendo ser utilizados, para tanto, os parâmetros constantes do PPA 2016-2019 associados às respectivas metas de desempenho operacional de cada entidade.

CAPÍTULO IV GESTÃO DO PPA

Seção I Aspectos Gerais

Artigo 15 - A gestão do PPA 2016-2019 consiste na articulação dos meios necessários para viabilizar a consecução das suas metas, diretrizes e objetivos, e busca o aperfeiçoamento dos mecanismos de gerenciamento dos recursos e da implementação das políticas públicas.

Parágrafo único - A gestão do PPA 2016-2019 observará os princípios da publicidade, eficiência, impessoalidade, economicidade e efetividade e compreenderá a execução, o monitoramento, a avaliação e a revisão dos programas, objetivos, produtos, indicadores, metas e valores globais.

Artigo 16 - O Poder Executivo manterá sistema integrado de informações para apoio à gestão do Plano, que será atualizado permanentemente e abrangerá a execução financeira dos programas, o alcance das metas e o acompanhamento dos indicadores.

Parágrafo único - As informações sobre o acompanhamento do PPA 2016-2019 serão disponibilizadas, em linguagem simples, no portal da transparência do Estado de São Paulo.

Artigo 17 - O Poder Executivo encaminhará à Assembleia Legislativa, até o dia 30 de abril de cada exercício, relatório com informações sobre a execução do Plano, que conterá:

I - avaliação do comportamento das variáveis macroeconômicas que embasaram a elaboração do Plano, explicitando as eventuais variações entre os valores previstos e os realizados;

II - situação por programa e metas;

III - execução financeira dos programas.

Seção II

Monitoramento e Avaliação

Artigo 18 - Com vistas a viabilizar o alcance dos objetivos constantes do PPA 2016-2019, as atividades de monitoramento e avaliação deste Plano visam aprimorar as práticas da gestão orientada para resultados, propor o uso racional e qualitativo dos recursos e conferir maior efetividade às políticas públicas.

Parágrafo único - As atividades de monitoramento da execução e avaliação dos programas do PPA 2016-2019 seguirão os princípios da metodologia do Orçamento por Resultados.

Artigo 19 - Os Programas Finalísticos e de Melhoria de Gestão de Políticas Públicas serão objeto prioritário das atividades de monitoramento e avaliação.

Parágrafo único - As atividades de monitoramento e avaliação poderão fazer uso de indicadores complementares aos publicados neste Plano, sendo que estes não estão vinculados ao cumprimento de metas.

CAPÍTULO V

DISPOSIÇÕES GERAIS

Artigo 20 - Considera-se revisão do PPA 2016-2019 a inclusão, exclusão ou alteração em programas, objetivos, produtos, indicadores e metas.


Parágrafo único - As revisões de que trata o “caput” deste artigo serão propostas pelo Poder Executivo, por meio dos projetos de lei de diretrizes orçamentárias e dos orçamentos anuais, destacadas em anexo específico.

Artigo 21 - Caberá ao Poder Executivo editar normas complementares para a execução desta lei.

Artigo 22 - Esta lei entra em vigor na data de sua publicação, produzindo efeitos a partir de 1º de janeiro de 2016.

Palácio dos Bandeirantes, aos de de 2015

Geraldo Alckmin



Senhor Presidente

Tenho a honra de encaminhar, por intermédio de Vossa Excelência, à elevada deliberação dessa nobre Assembleia, o incluso projeto de lei que institui o Plano Plurianual – PPA para o quadriênio 2016-2019. Com fundamento no artigo 174, § 1º, da Constituição do Estado, a propositura estabelece, para o período, as diretrizes, objetivos e metas da Administração Pública Estadual e dos demais Poderes para as despesas de capital e outras delas decorrentes e para as relativas aos programas de duração continuada.


Para conhecimento dessa Casa de Leis, encaminho, também, as propostas originais elaboradas pelo Poder Judiciário, Ministério Público e Defensoria Pública.

Ao longo de já duas décadas, São Paulo mantém um trabalho contínuo e responsável para gerir suas finanças, modernizar a gestão pública e promover investimentos, notadamente nas áreas com maiores impactos sociais, como saúde, educação, transportes, habitação e saneamento básico. Parcela significativa desses investimentos contou com o concurso de operações de crédito, parcerias público-privadas e concessões, ampliando a capacidade de investimento do Estado, sem colocar em risco a gestão responsável de suas finanças. Paralelamente, uma série de bens e serviços têm sido oferecidos aos cidadãos paulistas, por ação direta do Governo, ou por meio de diferentes formas de cooperação com gama enorme de instituições públicas e privadas.

A conjuntura por que passa a economia brasileira, no entanto, provocou impactos desfavoráveis ao dinamismo de São Paulo, cuja intensidade e duração estão além das atuais possibilidades de previsão. Em consequência, as receitas e despesas governamentais também foram afetadas, fato do qual não se pode esquivar ao se formular um plano de médio prazo como o PPA. Vive-se um momento de incertezas, muito distinto do experimentado há quatro anos, quando foi submetido a essa nobre Assembleia o PPA para o quadriênio que se findará em dezembro próximo. É a hora, portanto, de consolidar o que já foi conquistado, continuar os investimentos em andamento e avançar com políticas adequadas ao enfrentamento dos atuais desafios.

Nas audiências públicas realizadas para a elaboração deste Plano, pode-se ouvir e conhecer as demandas e os anseios dos paulistas em todas as regiões do Estado. Ficou patente nessas audiências que as grandes preocupações dos cidadãos são as mesmas que este Governo busca superar. São as de caráter: i) social, notadamente as políticas de educação e saúde e as focalizadas no combate à pobreza; ii) ambiental, centrada no saneamento e na preservação do meio-ambiente; iii) econômico, com vistas à geração de oportunidades de trabalho; e iv) as associadas à qualidade da gestão pública.

Numa frase, a sociedade aspira que São Paulo caminhe numa trajetória de desenvolvimento, mas que seja socialmente inclusivo e ambientalmente sustentável, e deseja que seu governo seja pautado pela responsabilidade, eficiência e transparência. São essas, em última análise, as diretrizes observadas na elaboração deste PPA, o que, além de demonstrar o alinhamento entre as



intenções do Governo e os anseios da sociedade, confere a este instrumento grande importância para que intenções e anseios se transformem em realidade.


São três os eixos que sobressaem deste PPA: o permanente avanço social e a superação de novos desafios; a retomada do dinamismo da economia paulista e das oportunidades de trabalho sem ameaçar o meio-ambiente; e a busca pela transparência e excelência na gestão do Estado.

Os avanços sociais foram muitos e podem ser entrevistados em alguns indicadores: menos de 4% de nossa população pode ser considerada em situação de extrema pobreza; praticamente todas as nossas crianças com idade entre 6 e 14 anos estão matriculadas no Ensino Fundamental; temos mais de 440 mil jovens em escolas técnicas, dos quais quase 180 mil em nossas ETECs. A taxa de mortalidade infantil em São Paulo está se aproximando dos 11 óbitos por mil nascidos vivos e a taxa de homicídios já atingiu o patamar de 10 casos por cem mil habitantes. Progredimos, revelam nossos indicadores sociais. Mas ainda há muito a avançar, como propõe este PPA, que buscará atender, prioritariamente, os segmentos populacionais mais vulneráveis e combater qualquer espécie de preconceito, permitindo a todos os cidadãos o pleno exercício de seus direitos.

Quanto à retomada do crescimento econômico, não parece haver dúvidas de que a superação das dificuldades em que se encontra o Brasil passará necessariamente pelo desempenho de São Paulo. Nossa responsabilidade, portanto, transpõe as fronteiras paulistas. Não por acaso, das quatro diretrizes que orientaram a formulação deste PPA, três mencionam a palavra desenvolvimento, que se quer social e territorialmente inclusivo, ambientalmente sustentável e baseado em ganhos de produtividade e competitividade. Assentado nesses três pilares, São Paulo poderá impulsionar o desenvolvimento nacional, liderando uma nova fase de crescimento, em que o conhecimento e a inovação sejam seus motores.

Sabe-se que o parque produtivo paulista é o mais competitivo e sua mão-de-obra a mais qualificada do País. Logo, a capacidade de revitalizar seu dinamismo econômico é única no cenário nacional. Isso se torna ainda mais relevante quando se considera que a saída mais viável da atual situação adversa da economia brasileira será por meio de um novo ciclo de crescimento econômico, impulsionado pelas atividades com elevada intensidade tecnológica, seja na indústria, nos serviços ou na agropecuária. Portanto, além de um parque produtivo competitivo, a disponibilidade de pessoas qualificadas, de centros de excelência de ensino, pesquisa e inovação, de infraestrutura moderna e qualificada, e de uma rede de cidades estruturada e dinâmica, faz de São Paulo o dínamo da economia brasileira nesse novo ciclo de crescimento. A promoção e o reforço a essas características, buscando integrar todas as regiões que o compõem, é outro dos eixos que marcam este PPA.

Com efeito, nem o Governo nem a sociedade desejam um padrão de desenvolvimento que ponha em risco os ativos ambientais que São Paulo soube preservar, em particular neste momento em que os efeitos das mudanças climáticas atingem de forma tão grave algumas regiões do Estado. Nessa trilha, este PPA propõe a intensificação dos esforços para proteger e recupe-



rar os nossos ativos ambientais e superar os efeitos das mudanças climáticas, para garantir uma vida saudável a todos os que aqui vivem, e, ao mesmo tempo, que as atividades econômicas se desenvolvam de forma harmônica e responsável frente à sociedade e ao ambiente que as cercam.

Todavia, os desafios são muitos e o Estado só poderá enfrentá-los se for capaz de gerir seus recursos da forma mais eficiente possível, mantendo a responsabilidade fiscal, evitando desperdícios, formulando bons programas e utilizando novos modelos e instrumentos de gestão. Um desses instrumentos está materializado neste PPA, que tenho a honra de passar às mãos de Vossa Excelência.

Como a nobre Assembleia Legislativa de São Paulo poderá verificar, assim como cada um dos seus ilustres membros, este PPA foi formulado a partir de uma nova perspectiva – a perspectiva dos resultados – e condensa grande esforço de todos os órgãos da Administração, com vistas a apresentar a essa Casa de Leis um plano à altura das aspirações dos cidadãos paulistas. O PPA sob a ótica de resultados tornou seus programas e metas mais claros para todos os cidadãos e para os próprios gestores públicos. Espera-se com ele maior transparência e eficiência da gestão governamental, acompanhando as aspirações dos cidadãos que se manifestaram nas audiências públicas que orientaram a formulação do Plano.

Em síntese, este PPA mostra o que o governo estadual pretende realizar nos próximos quatro anos para promover o desenvolvimento de São Paulo de forma responsável e transparente. Como Vossa Excelência e seus ilustres pares poderão observar ao analisar esta proposta, além de detalhar os bens e serviços a serem ofertados no quadriênio, este PPA também aponta para as oportunidades que podem contribuir para o desenvolvimento de São Paulo e do Brasil, de forma articulada com os demais Poderes e Entes Federados, os trabalhadores, os segmentos empresariais e as organizações sociais, além de toda a sociedade paulista.

Enunciados, assim, os motivos que embasam a propositura, reitero a Vossa Excelência os protestos de minha elevada consideração.

Geraldo Alckmin
GOVERNADOR DO ESTADO

A Sua Excelência o Senhor Deputado Fernando Capez, Presidente da Assembleia Legislativa do Estado.

Lei nº , de de 2015

Institui o Plano Plurianual - PPA para o quadriênio 2016-2019.

O Governador do Estado de São Paulo:

Faço saber que a Assembleia Legislativa decreta e eu promulgo a seguinte lei:

CAPÍTULO I

PLANEJAMENTO GOVERNAMENTAL E PLANO PLURIANUAL

Artigo 1º - Fica instituído o Plano Plurianual do Estado de São Paulo para o período de 2016 a 2019 – PPA 2016-2019, em cumprimento ao disposto no § 1º do artigo 174 da Constituição do Estado.

Artigo 2º - O PPA 2016-2019 é instrumento de planejamento governamental que estabelece as diretrizes, objetivos e metas da Administração Pública Estadual e dos demais Poderes do Estado para as despesas de capital e outras delas decorrentes e para as relativas aos programas de duração continuada.

Artigo 3º - Constituem diretrizes da Administração Pública Estadual e do PPA 2016-2019:

I - desenvolvimento econômico e sustentabilidade: competitividade e criação de oportunidades;

II - desenvolvimento social: qualidade de vida, equidade, justiça e proteção social;

III - desenvolvimento urbano e regional: conectividade e superação das desigualdades entre pessoas e regiões;

IV - gestão pública: inovação, eficiência e tecnologia a serviço do cidadão.

Artigo 4º - O PPA 2016-2019 terá 11 objetivos estratégicos, com respectivos indicadores e trajetórias espe-

rados para o período de vigência, com vistas a orientar a atuação da Administração Pública Estadual.

CAPÍTULO II

ESTRUTURA E ORGANIZAÇÃO DO PPA

Artigo 5º - No PPA 2016-2019, toda ação governamental está estruturada em programas.

Artigo 6º - As diretrizes enunciam prioridades para a atuação da Administração Pública Estadual e estratégias de como devem ser implementados os programas do PPA no quadriênio 2016-2019.

Artigo 7º - Os objetivos estratégicos do PPA 2016-2019 representam as situações e mudanças de médio e longo prazos na sociedade, com as quais o Governo do Estado de São Paulo pretende contribuir por meio de seus programas.

Artigo 8º - Os programas são classificados como:

I - Programas Finalísticos: têm por objetivo viabilizar o acesso da população aos bens e serviços públicos ou a mudança nas condições de vida dos beneficiários diretos do programa;

II - Programas de Melhoria de Gestão de Políticas Públicas: têm por objetivo aprimorar a qualidade dos serviços e dar mais eficiência e eficácia aos Programas Finalísticos;

III - Programas de Apoio Administrativo: destinam-se à manutenção da organização pública e ao apoio à realização dos Programas Finalísticos e de Melhoria de Gestão das Políticas Públicas;

IV - demais programas: destinam-se a alocar despesas com comunicação social e aquelas que não contribuem para a manutenção das ações de governo, das quais não resulta um produto, e não geram contraprestação direta sob a forma de bens ou serviços.

§ 1º - Os Programas Finalísticos e de Melhoria de Gestão de Políticas Públicas são compostos por objeti-

vos, produtos, indicadores, metas, valores globais e órgãos executores, assim definidos:

1 - o objetivo expressa o resultado positivo que se espera alcançar com o programa e será acompanhado por:

- a) público-alvo;
- b) abrangência espacial;

2 - os produtos representam os bens e serviços ofertados pelo programa ao seu público-alvo;

3 - o indicador é medida que permite aferir, periodicamente, o alcance do objetivo de um programa ou a oferta de seus produtos, auxiliando o seu monitoramento e avaliação, e será detalhado em:

- a) valor mais recente;
- b) período de referência;
- c) fonte da informação;

4 - a meta estabelece, para cada indicador, as quantidades do resultado esperado pelo programa ao final do Plano e de produto a ser ofertado no período;

5 - o valor global do programa é uma estimativa dos recursos orçamentários e não orçamentários necessários à realização dos produtos e à consecução dos objetivos;

6 - são órgãos executores, responsáveis pela implementação dos programas, as Secretarias de Estado e os demais Poderes.

§ 2º - Os Programas de Apoio Administrativo e os demais programas são compostos por objetivos, produtos, valores globais e órgãos executores.

§ 3º - Não integram o PPA 2016-2019 os programas cujas dotações orçamentárias são exclusivamente destinadas ao pagamento de serviços da dívida, sentenças judiciais e transferências constitucionais e legais.

Artigo 9º - O PPA 2016-2019 se integra em dois volumes:

- I - volume I: Diretrizes e Objetivos Estratégicos.
- II - volume II: Programas, Metas e Recursos.

CAPÍTULO III

COMPATIBILIZAÇÃO DO PPA COM AS LEIS DE DIRETRIZES ORÇAMENTÁRIAS E ORÇAMENTOS ANUAIS

Artigo 10 - Os programas a que se refere o artigo 5º desta lei constituem o elemento de compatibilização en-

tre os objetivos do PPA 2016-2019, as prioridades e metas fixadas nas leis de diretrizes orçamentárias e as programações estabelecidas nos orçamentos anuais, correspondentes aos exercícios abrangidos.

Parágrafo único - As codificações dos programas do PPA 2016-2019 prevalecerão até o término das programações a que se vinculam e serão observadas nas leis de diretrizes orçamentárias e nas leis orçamentárias anuais.

Artigo 11 - O Anexo de Metas e Prioridades das Leis de Diretrizes Orçamentárias estabelecerá:

I - as metas de resultados dos programas e dos produtos para o exercício;

II - as ações orçamentárias e não orçamentárias necessárias à geração dos produtos.

Artigo 12 - Nos orçamentos anuais, os programas constantes do PPA 2016-2019 serão detalhados em ações orçamentárias, segundo seus grupos de despesa e fontes de recursos.

Parágrafo único - As correspondências entre os produtos dos programas do PPA 2016-2019 e suas respectivas ações orçamentárias estarão evidenciadas em quadro demonstrativo constante nas leis orçamentárias anuais.

Artigo 13 - As mensagens de encaminhamento dos projetos de lei do orçamento anual, no período abrangido pelo PPA 2016-2019, explicitarão, em demonstrativo específico, os investimentos financiados pelos Orçamentos Fiscal e da Seguridade Social, discriminados por Programa e Região Administrativa do Estado.

Artigo 14 - Os valores globais previstos para os programas deste Plano não são limites para o estabelecimento de dotações requeridas à programação e à execução das despesas expressas nas leis orçamentárias.

§ 1º - Os valores globais referidos no “caput” deste artigo e suas correspondentes programações de gastos deverão ser adequados, quando da elaboração da proposta orçamentária anual, à previsão de receita, às metas e aos limites fiscais fixados para o respectivo exercício.

§ 2º - Para efeito do disposto no artigo 4º, inciso I, alínea “f”, da Lei Complementar Federal nº 101, de 4 de maio de 2000, as leis de diretrizes orçamentárias disciplinarão os critérios para o repasse de recursos às entidades da Administração Indireta do Estado, podendo ser utilizados, para tanto, os parâmetros constantes do PPA 2016-2019 associados às respectivas metas de desempenho operacional de cada entidade.

CAPÍTULO IV GESTÃO DO PPA

Seção I Aspectos Gerais

Artigo 15 - A gestão do PPA 2016-2019 consiste na articulação dos meios necessários para viabilizar a consecução das suas metas, diretrizes e objetivos, e busca o aperfeiçoamento dos mecanismos de gerenciamento dos recursos e da implementação das políticas públicas.

Parágrafo único - A gestão do PPA 2016-2019 observará os princípios da publicidade, eficiência, impessoalidade, economicidade e efetividade e compreenderá a execução, o monitoramento, a avaliação e a revisão dos programas, objetivos, produtos, indicadores, metas e valores globais.

Artigo 16 - O Poder Executivo manterá sistema integrado de informações para apoio à gestão do Plano, que será atualizado permanentemente e abrangerá a execução financeira dos programas, o alcance das metas e o acompanhamento dos indicadores.

Parágrafo único - As informações sobre o acompanhamento do PPA 2016-2019 serão disponibilizadas, em linguagem simples, no portal da transparência do Estado de São Paulo.

Artigo 17 - O Poder Executivo encaminhará à Assembleia Legislativa, até o dia 30 de abril de cada exercício, relatório com informações sobre a execução do Plano, que conterá:

I - avaliação do comportamento das variáveis macroeconômicas que embasaram a elaboração do Plano, explicitando as eventuais variações entre os valores previstos e os realizados;

II - situação por programa e metas;

III - execução financeira dos programas.

Seção II Monitoramento e Avaliação

Artigo 18 - Com vistas a viabilizar o alcance dos objetivos constantes do PPA 2016-2019, as atividades de

monitoramento e avaliação deste Plano visam aprimorar as práticas da gestão orientada para resultados, propor o uso racional e qualitativo dos recursos e conferir maior efetividade às políticas públicas.

Parágrafo único - As atividades de monitoramento da execução e avaliação dos programas do PPA 2016-2019 seguirão os princípios da metodologia do Orçamento por Resultados.

Artigo 19 - Os Programas Finalísticos e de Melhoria de Gestão de Políticas Públicas serão objeto prioritário das atividades de monitoramento e avaliação.

Parágrafo único - As atividades de monitoramento e avaliação poderão fazer uso de indicadores complementares aos publicados neste Plano, sendo que estes não estão vinculados ao cumprimento de metas.

CAPÍTULO V DISPOSIÇÕES GERAIS

Artigo 20 - Considera-se revisão do PPA 2016-2019 a inclusão, exclusão ou alteração em programas, objetivos, produtos, indicadores e metas.

Parágrafo único - As revisões de que trata o “caput” deste artigo serão propostas pelo Poder Executivo, por meio dos projetos de lei de diretrizes orçamentárias e dos orçamentos anuais, destacadas em anexo específico.


Artigo 21 - Caberá ao Poder Executivo editar normas complementares para a execução desta lei.

Artigo 22 - Esta lei entra em vigor na data de sua publicação, produzindo efeitos a partir de 1º de janeiro de 2016.

Palácio dos Bandeirantes,
aos de de 2015

Geraldo Alckmin





Plano Plurianual 2016-2019


O Plano Plurianual (PPA) 2016-2019 que o Governo de Estado de São Paulo ora apresenta estabelece os programas que serão desenvolvidos durante os quatro anos de sua vigência, os bens e serviços que pretende entregar e os resultados que espera obter nesse período. A concepção do Plano baseia-se em quatro Diretrizes e 11 Objetivos Estratégicos, que representam as mudanças sociais, econômicas e na gestão pública para as quais o PPA deve contribuir e que resumem as prioridades políticas do Governo, legitimadas pela sociedade no processo eleitoral.

O Plano será apresentado em dois volumes. No primeiro, de natureza introdutória, consta a base legal que orientou a elaboração do PPA e o Projeto de Lei que o propõe, seguido pela exposição mais ampla do Plano, des-

tacando as inovações incorporadas em sua elaboração e seus traços estratégicos mais relevantes. No segundo volume constam os Programas propostos, seus objetivos, produtos e metas.

Além da mencionada base legal do PPA, o presente volume visa apresentar à sociedade os princípios que orientaram sua elaboração, a metodologia utilizada e as perspectivas econômicas e demográficas do Estado de São Paulo, que condicionam e revelam oportunidades para que a ação governamental aprimore o atendimento das demandas da sociedade. Ele conclui com a análise do relacionamento entre os programas propostos e os Objetivos Estratégicos do Governo, buscando identificar a conexão entre as dimensões estratégica e operacional do Plano.





Introdução

A elaboração de um plano de médio prazo, como o PPA, é tarefa complexa. De uma parte, em razão da multiplicidade de aspectos a serem considerados, que correspondem às diferentes áreas de atuação governamental. De outra, devido à própria estrutura da administração pública, segmentada em áreas temáticas, com suas urgências e desafios específicos. Por fim, pelo fato de, como qualquer plano, o PPA busca intervir no futuro e, apesar das inescapáveis incertezas e imprevisibilidades, criar condições para que os desafios sejam superados e as oportunidades aproveitadas e convertidas em aumento do bem-estar social.

Diante disso, é pré-requisito para sua elaboração alinhar os diferentes órgãos governamentais em três dimensões: a estratégica; a operacional; e a prospectiva. A primeira relaciona-se ao compartilhamento da visão do Governo quanto a suas diretrizes e aos objetivos a serem perseguidos; a segunda, à padronização da metodologia e dos procedimentos a serem adotados na elaboração e execução do Plano; e a terceira às perspectivas futuras da economia e da sociedade paulista, que condicionam a atuação governamental, seja por influenciarem diretamente sua capacidade de mobilizar os recursos neces-

sários à implementação do PPA, seja por alterarem as demandas e necessidades sociais, cujo atendimento, em última instância, é o objetivo central da atuação pública. Ademais disso, análises prospectivas podem mostrar caminhos e oportunidades que o olhar conjuntural é incapaz de perceber.

Esta introdução busca apresentar, de forma sintética, as dimensões estratégica e metodológica (operacional) que orientaram a elaboração do PPA, como também a dimensão prospectiva, com destaque para as perspectivas econômicas e demográficas do Estado de São Paulo, que correspondem às condicionantes estruturais sob as quais este plano será executado, as quais também criam oportunidades, consideradas na formulação do Plano.

Enquanto as duas primeiras dimensões têm um caráter descritivo, referente ao processo de elaboração do PPA, a terceira tem natureza prospectiva, pois busca antecipar possíveis trajetórias de fenômenos futuros. Nesse sentido, o PPA corresponde a uma ponte que busca conectar um presente em transformação a um futuro com desafios e, ao mesmo tempo, oportunidades, o que exigirá especial esforço do Governo para atingir os objetivos e metas deste Plano.

Definições Estratégicas

As Diretrizes que orientam o PPA 2016-2019, estabelecidas pelo Governo do Estado de São Paulo, são as seguintes:

- I. Desenvolvimento econômico e sustentabilidade: competitividade e criação de oportunidades;
- II. Desenvolvimento social: qualidade de vida, equidade, justiça e proteção social;
- III. Desenvolvimento urbano e regional: conectividade e superação das desigualdades entre pessoas e regiões;
- IV. Gestão Pública: inovação, eficiência e tecnologia a serviço do cidadão.

Essas diretrizes determinam um compromisso enfático do PPA com o desenvolvimento e nessa direção seus programas foram formulados. Contudo, não se trata de um desenvolvimento qualquer: ele deve respeitar e proteger o meio ambiente, ser socialmente inclusivo e buscar a ampliação da competitividade econômica e da integração territorial. As três primeiras diretrizes fundamentam o conteúdo de cada um dos programas do PPA, enquanto a última dita os princípios para sua execução: primar pela inovação, a eficiência e o atendimento das necessidades dos cidadãos.

Em conjunto com as Diretrizes, o Governo do Estado de São Paulo estabeleceu seus Objetivos Estratégicos, entendidos como *as mudanças desejadas para a sociedade paulista no longo prazo, com as quais o Governo do Estado pretende contribuir por meio de seus Programas definidos no PPA*. Tais objetivos são os seguintes:

1. São Paulo sem pobreza e com menor desigualdade social;
2. População educada e capacitada para melhores oportunidades de trabalho e desenvolvimento pessoal e profissional, independente de condições físicas e psicológicas, cor, etnia, orientação sexual, gênero, identidade de gênero, renda e idade;
3. Sociedade saudável, com maior qualidade de vida e longevidade;
4. Sociedade segura, com menos violência e criminalidade;

5. População com pleno exercício dos direitos de cidadania, como direito à justiça, à proteção social básica, à cultura, ao esporte e ao lazer;
6. Meio ambiente preservado, saudável e sustentável;
7. Urbanização inclusiva, com moradia e infraestrutura adequada em todo território paulista, com mobilidade urbana ampliada;
8. Economia paulista competitiva, voltada para a inovação tecnológica, o incremento da produtividade e a geração de empregos de boa qualidade;
9. Cidades integradas, conectadas, territorialmente ordenadas, com melhor acessibilidade a bens e serviços e desequilíbrios regionais reduzidos;
10. Sociedade resiliente às mudanças climáticas, com disponibilidade de água para as gerações presente e futuras;
11. Gestão Pública inovadora, eficiente e comprometida com o planejamento e a execução dos programas e serviços públicos de qualidade.

Ressalte-se que os Objetivos Estratégicos exprimem uma visão de desenvolvimento de longo prazo, enquanto os Programas definidos no âmbito do PPA, por terem um horizonte de médio prazo, devem contribuir para o alcance desses objetivos. Adicionalmente, embora a ação governamental seja importante para a consecução desses objetivos, ela não exclui a contribuição de outros atores sociais. Pelo contrário, a ação governamental deve guiar e complementar a ação dos demais atores rumo à trajetória de desenvolvimento desejada. Nesse sentido, os objetivos estratégicos cumprem o papel de referência para a formulação dos programas do PPA, de modo que não se estabeleceram metas para eles. No PPA, a definição de metas será estabelecida apenas no âmbito dos programas e seus produtos, os quais devem contribuir para que os objetivos sejam alcançados.

A despeito de seu caráter referencial, a cada Objetivo Estratégico foi associado um conjunto de indicadores que deverão permitir o acompanhamento da evolução dos principais fenômenos sociais, econômicos e ambientais que afetam o desenvolvimento do Estado de São Paulo. A ação governamental por meio do PPA pretende contribuir para alterar ou reforçar as trajetórias desses

indicadores em consonância com a visão de desenvolvimento de médio e de longo prazo. Tais indicadores e sua evolução recente encontram-se descritos nos capítulos subsequentes deste documento.

Com base nessas Diretrizes e Objetivos Estratégicos, as Secretarias de Estado e suas entidades supervisionadas viram-se em condições de desenhar seus respectivos programas, alinhando-os a tais princípios e referências. Contudo, para garantir a elaboração de um plano harmônico e coerente e dada a complexidade da estrutura governamental do Estado de São Paulo, esse alinhamento estratégico foi construído de forma coordenada e por meio de uma metodologia padronizada com respeito aos conceitos e procedimentos a serem adotados na elaboração do plano.

Definições Metodológicas

O Decreto Estadual nº 61.174, de 18 de março de 2015, fixou as normas para a construção do PPA 2016-2019 e determinou que a metodologia para elaborar, monitorar e avaliar os Programas do Plano fosse a do Orçamento por Resultados. Com isso, o Governo promoveu, além do alinhamento estratégico anteriormente mencionado, a padronização metodológica e procedimental para a elaboração e execução do PPA, uma inovação importante na forma de gerir o Estado. Numa estrutura complexa como a da administração pública paulista, essa padronização metodológica é fundamental e favorece a elaboração do Plano de forma coordenada e descentralizada, possibilitando reduzir a chance de ocorrência de inconsistências internas que possam colocar em risco sua execução.

A rigor, os princípios e conceitos do Orçamento por Resultados já estão contidos no PPA e nas leis orçamentárias anteriores, haja vista serem os mesmos estabelecidos pelo orçamento-programa. A inovação trazida pela metodologia do Orçamento por Resultados reside na especificação clara do que deve ser feito para chegar aos resultados almejados, destacando os vínculos causais entre os diversos níveis da atuação governamental. Para isso, oferece ferramentas e conceitos comuns, tanto para o desenho dos programas com seus produtos e ações quanto para a escolha dos indicadores adequados para medir e acompanhar os diferentes níveis de resultados do PPA.

Para facilitar o entendimento dessa metodologia e sua relação com os instrumentos orçamentários, apresenta-se, a seguir, um breve apanhado de seus principais elementos. De maneira simplificada, pode-se dizer que desenhar um programa com base na metodologia do Orçamento por Resultados significa responder às seguintes questões:

1. Aonde se quer chegar? Ou seja, qual o resultado pretendido pelo programa? Ele contribui para qual Objetivo Estratégico e como o faz?
2. Como chegar lá? Isto é, qual a intervenção, ou conjunto de produtos e ações, deve ser realizada pelo programa para que atinja o resultado almejado?

Assim, partindo dos Objetivos Estratégicos estabelecidos pelo Governo e acatando suas Diretrizes, foram formulados os programas cujos resultados deverão contribuir para as mudanças que se espera lograr na sociedade, expressas naqueles Objetivos. Formular um programa, por seu turno, significa definir e quantificar os bens e serviços que ele pretende gerar por meio de suas ações, isto é, dos processos que transformarão os insumos utilizados (recursos públicos) naqueles produtos a serem entregues a seu público-alvo. Portanto, na concepção de cada programa governamental existe um encadeamento lógico-causal entre os insumos que mobiliza, os produtos que gera, os resultados que provoca e os impactos esperados na sociedade. A metodologia do Orçamento por Resultados busca explicitar essas conexões para cada programa, por meio da chamada cadeia de resultados, esquematizada na **Figura 1**.

Os dois primeiros níveis da cadeia – Impacto e Resultado – correspondem, respectivamente, aos Objetivos Estratégicos do Governo para os quais o programa contribui (impactos na sociedade) e aos resultados do programa propriamente ditos. Os níveis seguintes representam os Produtos (bens ou serviços) que devem ser gerados por meio das ações do programa (que combinam Processos e Insumos), objetivando o alcance do resultado. Impactos, Resultado e Produtos são mensurados por um ou mais indicadores próprios, a fim de permitir a aferição tanto da situação atual (que se pretende modificar) quanto dos avanços obtidos ao longo da execução do programa (em direção àquela mudança).

FIGURA 1

CADEIA DE RESULTADOS DE UM PROGRAMA

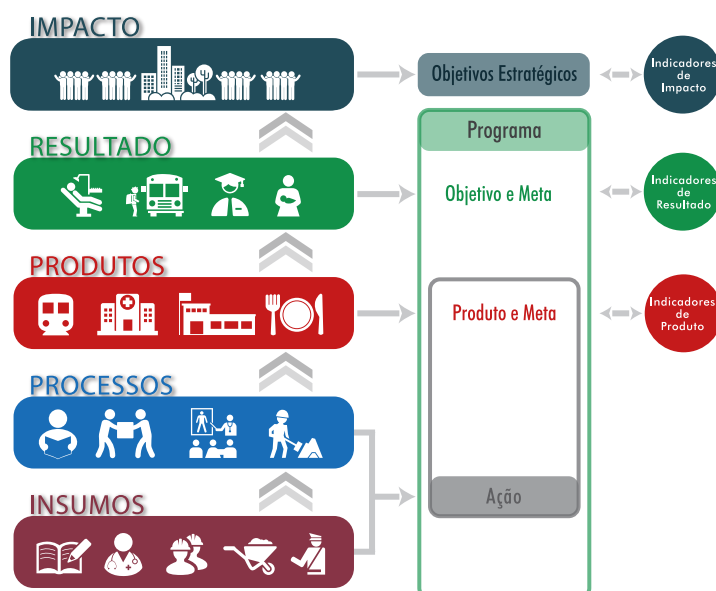


A relação entre as categorias do Orçamento por Resultados e a estrutura programática, típica dos instrumentos orçamentários, está representada na **Figura 2**. Vê-se nela que o Impacto relaciona-se com o Objetivo Estratégico para o qual o Programa contribui. O objetivo do Programa corresponde ao resultado que ele pretende alcançar. A

execução do Programa se dá pela mobilização de recursos (insumos) que são processados por meio de suas Ações, as quais, por sua vez, irão gerar e entregar produtos ao público-alvo do Programa. A quantidade de bens e serviços que se espera gerar em determinado período corresponde à Meta a ser perseguida em cada Ação do Programa.

FIGURA 2

DA CADEIA DE RESULTADOS À ESTRUTURA PROGRAMÁTICA



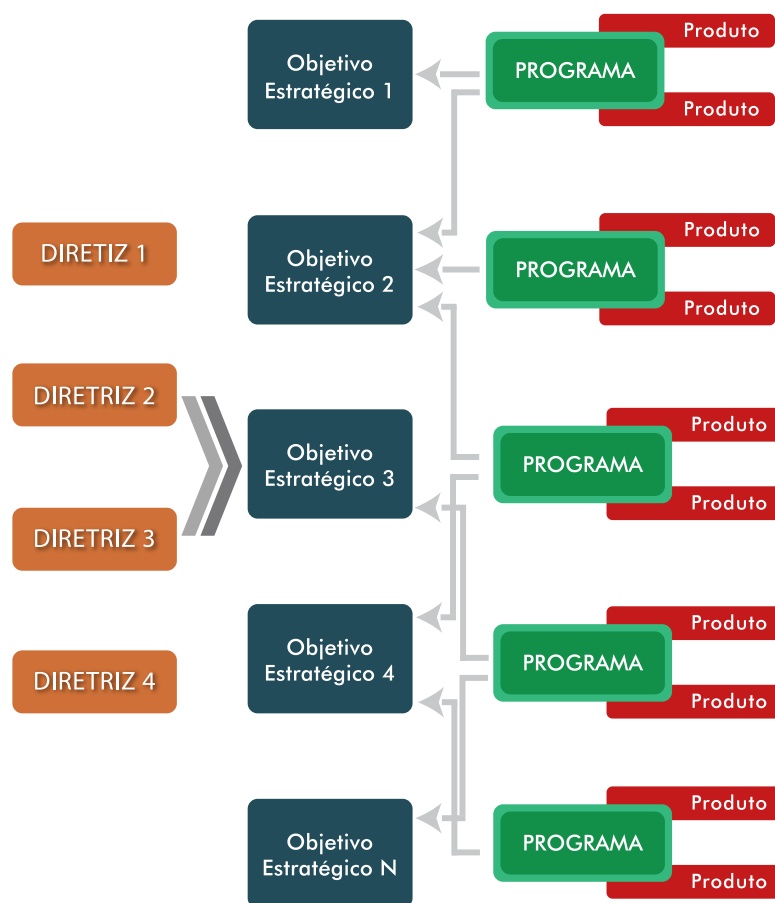
Assim, ao adotar a metodologia do Orçamento por Resultados como meio para a padronização da estrutura programática e qualificação das informações necessárias à gestão e ao acompanhamento do Plano Plurianual, o próprio conteúdo desse instrumento impõe a necessidade de mudanças para fins de aperfeiçoamento e integração com o PPA, na forma de elaboração das Leis de Diretrizes Orçamentárias (LDO) e Orçamentária Anual (LOA).

As Constituições Federal (1988) e do Estado de São

Paulo (1989) estabeleceram o Plano Plurianual como uma lei que define as diretrizes, objetivos e metas dos programas. Contudo, não há um modelo padronizado, guiando a organização e a estrutura do PPA, de modo que cada ente federativo tem autonomia para definir os procedimentos de elaboração e apresentação do seu Plano. No Estado de São Paulo, a estrutura do novo PPA foi formalizada pelo Decreto nº 61.174/2015 e a **Figura 3** apresenta, de maneira esquemática, o modelo lógico adotado em sua elaboração.

FIGURA 3

MODELO LÓGICO DE ELABORAÇÃO DO PPA 2016-2019



Pode-se observar que o PPA 2016-2019 explicita o vínculo entre Programas e Objetivos Estratégicos e detalha os primeiros até o nível de produto, isto é, torna visíveis quais bens e serviços cada programa pretende produzir para atingir seu resultado desejado e, assim, contribuir para o avanço em um ou mais Objetivos Estratégicos. Além de explicitar as relações entre Objetivos

Estratégicos, Programas e Produtos, este PPA também apresenta as metas para os resultados dos programas e a quantidade de bens e serviços (produtos) que cada um deles pretende gerar ao final de sua vigência.

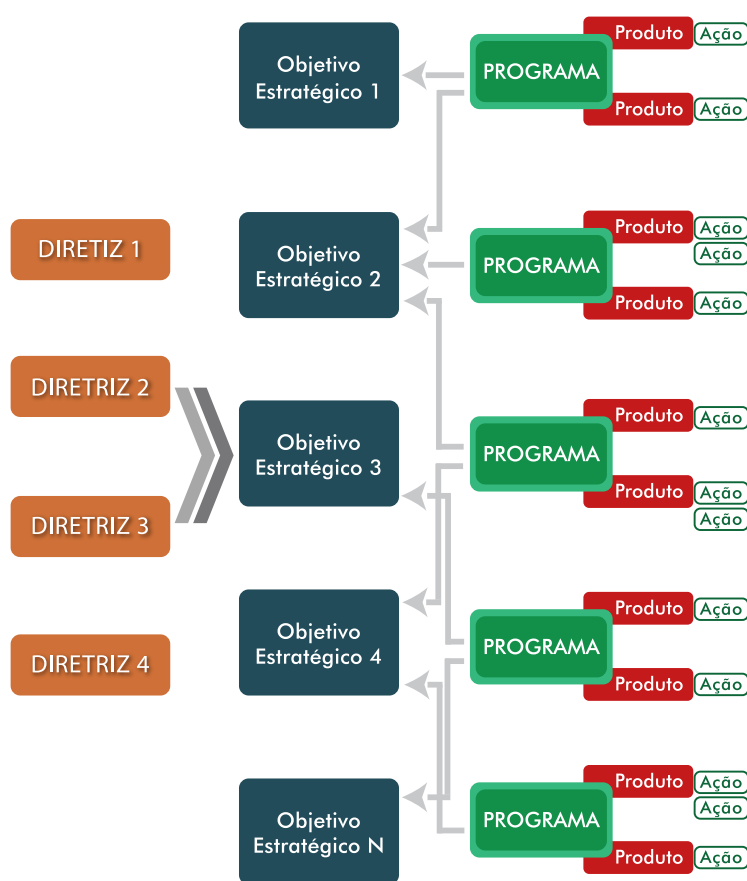
A Lei de Diretrizes Orçamentárias (LDO) tem como objetivos principais: orientar o detalhamento das prioridades e metas do Governo para cada ano de vigência do

PPA; e definir as diretrizes gerais para a elaboração dos orçamentos do Estado. Portanto, será por meio deste instrumento legal que: a) serão definidas as metas anuais dos resultados dos programas contidos no PPA e de seus produtos; e b) serão apresentadas as correspondências dos produtos às ações, inclusive não orçamentárias. Pela

metodologia do Orçamento por Resultados um mesmo produto pode ser gerado por mais de um processo e, portanto, associado a mais de uma ação. Assim, na LDO estarão explícitas as ações necessárias à geração dos produtos definidos no PPA, assim como suas metas físicas anuais, alinhadas às prioridades de Governo (**Figura 4**).

FIGURA 4

MODELO LÓGICO DE ELABORAÇÃO DA LEI DE DIRETRIZES ORÇAMENTÁRIAS (LDO) A PARTIR DO PPA 2016-2019



A LDO faz a conexão entre o PPA – o plano quadrienal da atuação governamental – e a Lei Orçamentária Anual (LOA), que fixa as despesas em cada ano de vigência do PPA segundo a programação dos órgãos orçamentários. Tal conexão se faz em dois sentidos: de uma parte, por meio da delimitação das metas físicas, em conformidade com as prioridades governamentais; e de outra, pela associação entre produtos a ações,¹ por meio das quais se realiza a programação orçamentária.

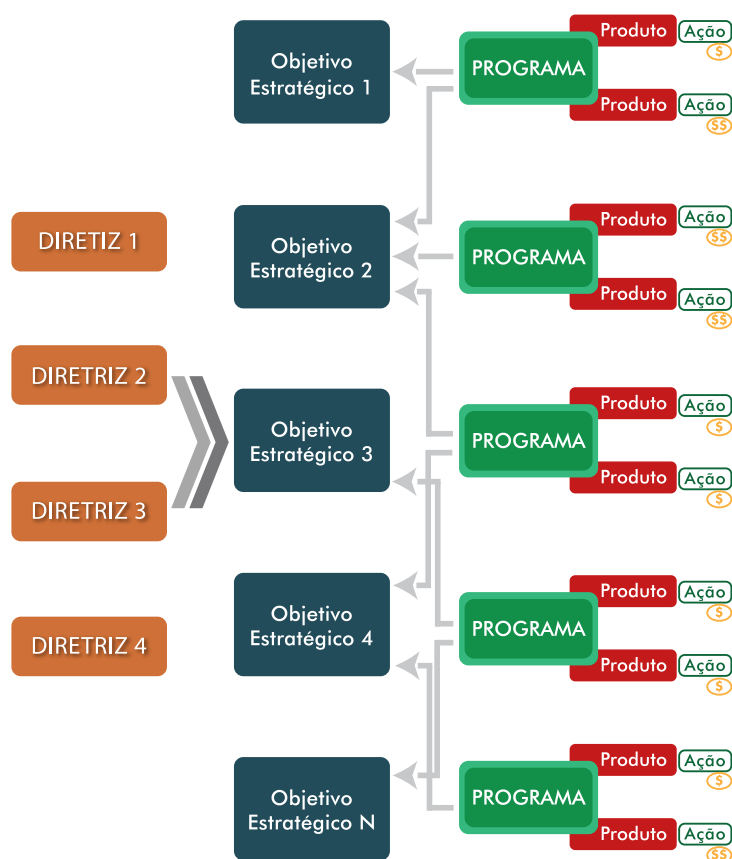
Portanto, a LOA estabelece, além da previsão das receitas, as despesas fixadas para cada programa, detalhadas segundo suas ações, e as quantidades físicas dos produtos que elas deverão gerar num determinado ano, em cada unidade orçamentária (**Figura 5**).

Assim, a introdução da metodologia do Orçamento por Resultados na elaboração do PPA também levou a alterações relevantes nos conteúdos do próprio Plano e das

¹ Diferentemente da LDO, que as inclui, a LOA não contempla as ações não orçamentárias.

FIGURA 5

MODELO LÓGICO DE ELABORAÇÃO DA LEI ORÇAMENTÁRIA ANUAL (LOA) A PARTIR DO PPA 2016-2019



leis orçamentárias, tornando-os mais sinérgicos e aderentes aos papéis que desempenham no processo orçamentário, sem deixar de manter suas necessárias conexões.

Em síntese, a adoção de um padrão metodológico e procedimental para a elaboração do PPA, a metodologia do Orçamento por Resultados, favoreceu a construção de um plano orgânico, harmônico e coerente, que facilitará sua execução, monitoramento e avaliação e potencializará suas chances de sucesso. A partir dessa sistemática de trabalho, o Governo do Estado de São Paulo buscou alinhar os diferentes órgãos que compõem sua estrutura administrativa em termos conceituais e metodológicos que, associados às Diretrizes e aos Objetivos Estratégicos que se propôs a perseguir, permitiram elaborar um PPA com novas características e qualificações, conduzindo a um aprimoramento de todo o processo de planejamento, orçamento e gestão do Estado.

Perspectivas, condicionantes e oportunidades

Nas seções anteriores desta Introdução, foram ressaltados dois dos alinhamentos promovidos pelo Governo para a elaboração do novo PPA: o estratégico e o metodológico. A descrição de ambos baseou-se em eventos já ocorridos, que carregam constatações e expectativas de mudanças e aperfeiçoamentos nos instrumentos e na prática do planejamento. Nesta seção, no entanto, o tema são eventos que ainda não ocorreram, mas que, a depender de suas trajetórias futuras, seus impactos podem ser decisivos para o bom desempenho do PPA.

As demandas da sociedade e as audiências públicas do PPA

Foram inúmeros os avanços alcançados por São Paulo nos últimos anos, notadamente no campo social: praticamente todas as crianças com idade entre 6 e 14 anos estão matriculadas no ensino fundamental; há mais de 440 mil jovens frequentando o ensino técnico de nível médio, dos quais quase 180 mil nas escolas técnicas da rede estadual, a esperança de vida ao nascer dos paulistas é de 76,8 anos, taxa de mortalidade infantil mantém-se em queda e se aproxima dos 11 óbitos por mil nascidos vivos e a taxa de homicídios atingiu o patamar de 10 casos por cem mil habitantes, o menor do País.

Entretanto, os desafios ainda são grandes. Este PPA mostra como o Governo Estadual buscará enfrentá-los nos próximos quatro anos e, para fazê-lo, não basta acompanhar as estatísticas e os indicadores sociais, mas é preciso também, e principalmente, conhecer as reais demandas da sociedade. Uma das formas de conhecer as necessidades dos cidadãos é auscultá-los diretamente. Para tanto, o Governo do Estado de São Paulo promoveu audiências públicas, presenciais e por via eletrônica, atendendo ao disposto na Lei de Responsabilidade Fiscal (Lei Complementar nº 101/2000, Art. 48, parágrafo único) e colhendo as prioridades e as demandas da sociedade paulista, para subsidiar a formulação deste PPA. Elas aconteceram entre 26 de maio e 01 de julho de 2015 e compreenderam 18 reuniões distribuídas por todas as Regiões Administrativas e Metropolitanas e Aglomerados Urbanos do Estado de São Paulo, abertas a todos os cidadãos, além de um sítio na *Internet* (www.ppa.sp.gov.br), que permitiu a participação à distância de todos os interessados.

Em ambas, os participantes puderam apresentar demandas específicas e eleger as políticas públicas prioritárias para os próximos quatro anos, a partir de uma lista com 22 opções pré-organizadas pelo Governo do Estado de São Paulo. Tais demandas e escolhas dos cidadãos foram encaminhadas às diferentes Secretarias de Estado, para orientá-las na formulação de seus programas e no estabelecimento de suas prioridades.²

Os resultados da consulta, assim como as frequências de votação de cada uma das 22 alternativas, estão

expressos na **Figura 6**. Como se vê, é amplo o espectro de preocupações da sociedade paulista, o que atesta a compreensão da complexidade da atuação governamental e a confiança em sua capacidade de gestão, tendo em vista que todas as opções apresentadas foram consideradas prioritárias por frações relevantes dos cidadãos do Estado.

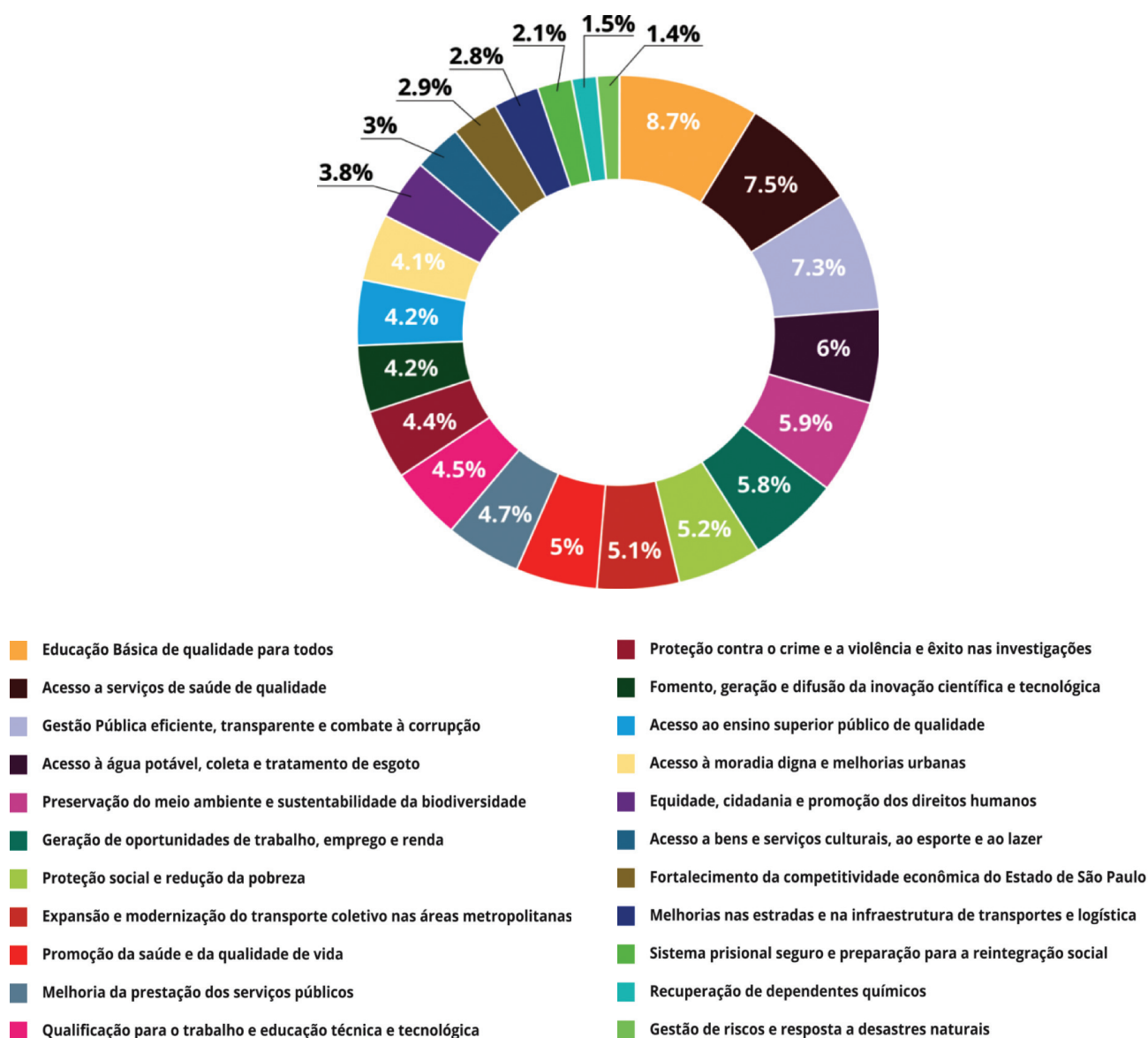
Se selecionadas as oito opções mais votadas pelos cidadãos, tem-se uma síntese das maiores preocupações da sociedade paulista. Elas são encabeçadas pelas políticas sociais de caráter universal: educação básica de qualidade e acesso a serviços de saúde. Ocupou a terceira posição, contrariamente ao senso comum, a qualidade e transparência da gestão pública, o que demonstra a atenção que a sociedade vem dando ao tema e transfere grande responsabilidade aos gestores públicos para atenderem a essa prioridade social. Seguiu-se em importância a geração de oportunidades de trabalho e renda, provável reflexo das turbulências econômicas por que passa o País. As duas posições subsequentes, claramente conectadas, tratam da preservação ambiental e do saneamento básico, seguidas da proteção social e redução da pobreza. Por fim, foi destacada a promoção da saúde e da qualidade de vida, preocupação crescente das sociedades contemporâneas.

Como se vê, as grandes questões apontadas pelos paulistas foram as de caráter: I) social, notadamente as políticas universais e as focalizadas no combate à pobreza; II) econômico, com vistas à geração de oportunidades de trabalho; III) socioambiental, centrada no saneamento e na preservação ambiental e na procura por modo de vida saudável; e IV) as associadas à qualidade da gestão pública. Numa frase, a sociedade paulista deseja que São Paulo caminhe numa trajetória de desenvolvimento socialmente inclusivo e ambientalmente sustentável, que favoreça um modo de vida saudável e que seu governo seja pautado pela eficiência e pela transparência. É de se notar a proximidade dessas aspirações com as diretrizes governamentais para a elaboração deste PPA, o que mostra o alinhamento entre as intenções do Governo e os anseios da sociedade e, simultaneamente, confere a este instrumento grande importância para que intenções e anseios se transformem em realidade.

² Os resultados completos das audiências públicas podem ser vistos em <www.ppa.sp.gov.br>.

FIGURA 6

Prioridades de políticas públicas apresentadas nas audiências públicas e respectivas frequências de votação



São Paulo abriga uma sociedade complexa e caracteriza-se por realidades regionais muito distintas. Desse modo, os resultados das audiências públicas, se tomados apenas de forma agregada, podem deixar de revelar prioridades que, embora próprias de determinados grupos sociais ou porções do território, não podem ser desconsideradas pelos formuladores de políticas públicas. Por essa razão, as demandas e escolhas dos cidadãos registradas nas audiências públicas foram organizadas de modo a permitir identificar essas situações.

Um dos cortes adotados foi discriminar as escolhas dos cidadãos residentes na chamada Macrometrópole Paulista (**Gráfico 1**)³ daquelas dos moradores nas demais regiões do Estado (**Gráfico 2**), denominada aqui de Interior do Estado de São Paulo. Tomando-se as oito prioridades selecionadas em cada uma dessas áreas, percebe-se que seis são comuns a ambas. Mais que isso, as três primeiras – educação básica de qualidade para todos; acesso a serviços de saúde de qualidade; e gestão pública eficiente, transparente e

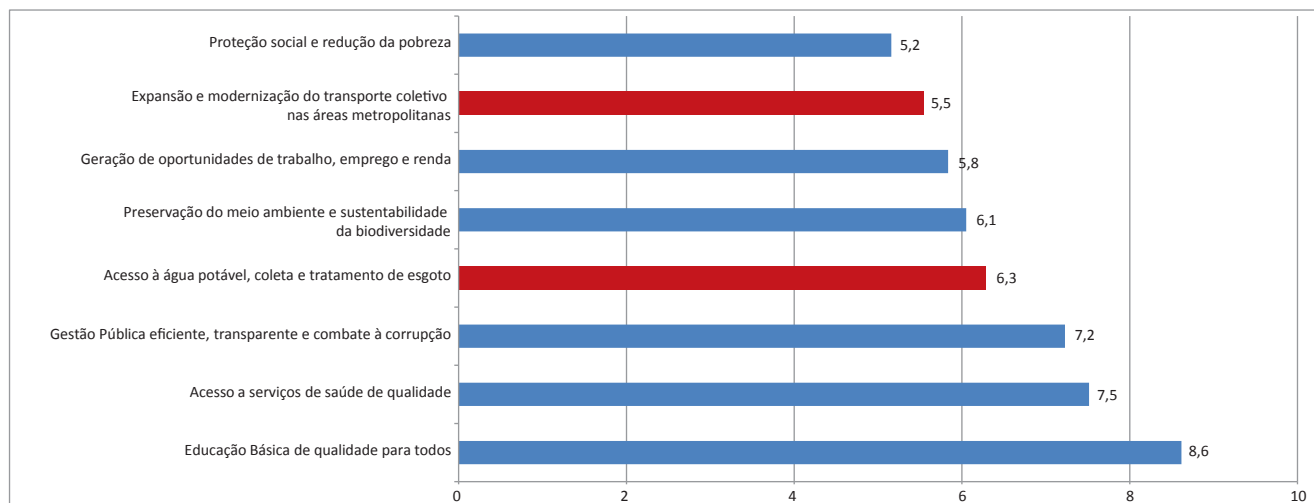
³ Sobre a Macrometrópole Paulista, ver, neste volume, a seção referente ao Objetivo Estratégico 9.

combate à corrupção – obedecem, inclusive, a mesma ordem, nos dois cortes territoriais. As demais prioridades comuns são a geração de oportunidades de traba-

lho, emprego e renda; a preservação do meio ambiente e sustentabilidade da biodiversidade e Proteção social e redução da pobreza.

GRÁFICO 1

Prioridades de políticas públicas com maiores frequências de votação (em %)
Macrometrópole Paulista



Fonte: Audiências Públicas para o PPA 2016-2019.

Há, portanto, a despeito das diferenças sociais e territoriais, grande convergência de opiniões dos paulistas sobre as prioridades de políticas públicas a serem implantadas nos próximos anos. Há, porém, aspectos específicos a cada um desses domínios geográficos que não poderiam ser desconsiderados neste PPA e, efetivamente, não o foram.

No caso da Macrometrópole, há duas prioridades que lhe são próprias: a expansão e modernização do transporte coletivo nas áreas metropolitanas; e o acesso à água potável, coleta e tratamento de esgoto. De fato, são dois aspectos de extrema relevância para o desenvolvimento dessa região que, por sua dimensão econômica e demográfica, de fato, afetam o dinamismo do conjunto do Estado de São Paulo e mesmo do País. Como se verá adiante, neste PPA vários programas foram formulados para tratar desses aspectos, demonstrando que são também prioridades governamentais.

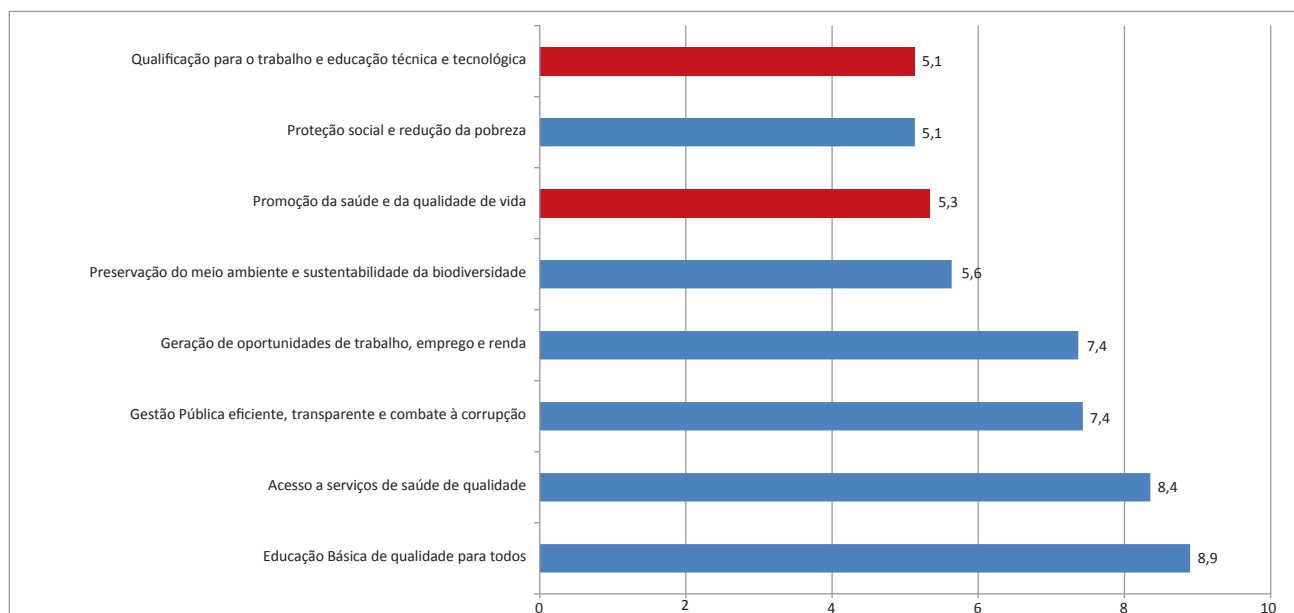
No caso das regiões que formam o grande e dinâmico interior do Estado de São Paulo, duas outras prioridades foram apontadas por seus moradores: a qualificação para o trabalho, a educação técnica e tecnológica; e a promoção da saúde e da qualidade de vida. Também

aqui, a qualificação profissional como meio de garantir a competitividade da economia paulista na era do conhecimento, que tem nessa região um de seus polos dinâmicos, comunga com as diretrizes governamentais e está fortemente representada neste PPA. O mesmo se pode dizer da priorização de modos de vida saudáveis, que evitem comportamentos de risco e garantam a longevidade de todos os paulistas, igualmente presentes em vários programas deste PPA.

O desafio deste PPA, portanto, é formular programas e definir produtos que atendam aos anseios da população, cuja diversidade sociodemográfica é um dos grandes diferenciais que favorecem o desenvolvimento de São Paulo. Atendê-los significa cobrir não só as prioridades acima destacadas, mas todas as 22 postas em votação nas audiências públicas, uma vez que nenhuma deixou de ser considerada pelos cidadãos paulistas. Há que se recordar, no entanto, que este PPA será implantado numa conjuntura em transformação, que impõe condicionantes e cria oportunidades, sumarizadas nas seções subsequentes, e só serão superadas e aproveitadas pela ação de um governo responsável e inovador, em conjunto com toda a sociedade paulista.

GRÁFICO 2

**Prioridades de políticas públicas com maiores frequências de votação (em %)
Interior do Estado de São Paulo**



Fonte: Audiências Públicas para o PPA 2016-2019.

Tendências demográficas: condicionantes e oportunidades

As transformações demográficas por que passa São Paulo no início deste século XXI já estão provocando impactos importantes sobre diversas dimensões da sociedade e, especialmente, sobre a demanda por serviços públicos.⁴ Antecipar-se a esses efeitos e aproveitar as oportunidades que oferecem é de extrema relevância para o Governo e não podem ser desconsiderados neste PPA.

A contínua redução das taxas de fecundidade e de mortalidade deve continuar influenciando as mudanças demográficas e levando à consolidação do processo de transição demográfica. Nessa transição, o crescimento populacional tende a ser cada vez menor e a estrutura etária da população a se alterar suavemente, com sistemática redução da parcela de crianças e jovens e aumento da participação de idosos. Pelas projeções da Fundação Seade, em 2020, a população de São Paulo será de 44,6 milhões de habitantes, representando incremento de 1,6 milhão de pessoas em relação à população de

2015. Em 2030, a população projetada para o Estado é de 46,8 milhões de habitantes. Essas projeções indicam que a desaceleração do crescimento populacional deverá permanecer, com grande probabilidade de crescimento muito próximo de zero até 2040 e negativo no final da metade desse século.

As mudanças na composição etária da população mostram que a janela de oportunidades, decorrente do chamado bônus demográfico, está se fechando. A população infantil, na faixa etária inferior a 15 anos, vem se reduzindo ao passo que a população idosa (65 anos ou mais) tem se ampliado e deverá fazê-lo com intensidade ainda maior a partir de 2020 (**Gráfico 3**). Também para o grupo etário de 15 a 29 anos, a projeção é decrescente. A população em idade ativa, na faixa entre 15 e 64 anos, terá sua participação na população reduzida de 71,5% em 2015 para 70,8% em 2020 e 68,6% em 2030.

A dinâmica populacional, seja em seu aspecto global, seja em sua composição etária, deve afetar profundamente o mercado de trabalho e reorientar as demandas sociais, principalmente nas áreas de educação e saúde.

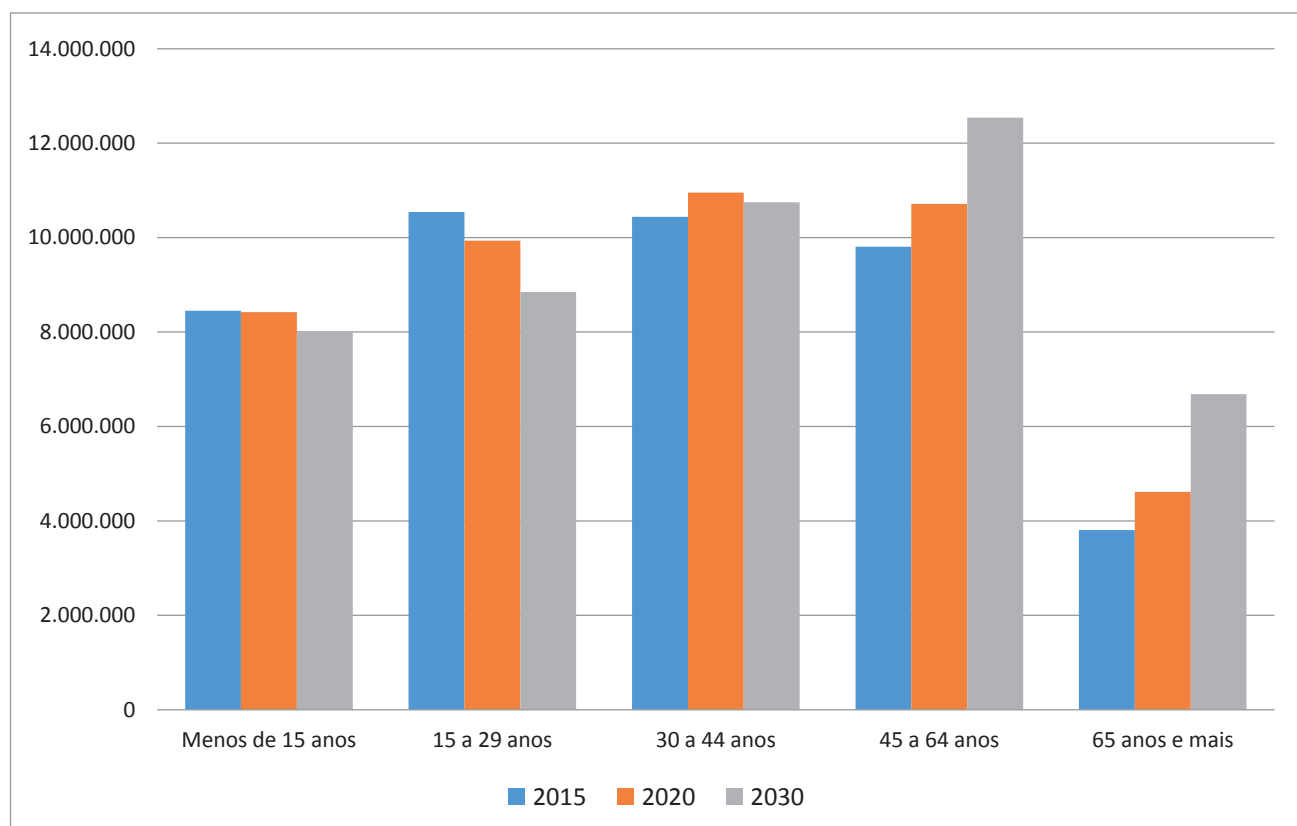
⁴ Ver a respeito Torres, H. G. e Waldvogel, B. C. "O impacto da agenda demográfica nas políticas de educação, emprego e saúde no Estado de São Paulo". *Primeira Análise*, n. 6. São Paulo: Fundação Seade, setembro de 2013.

De fato, esse processo já está em curso, requerendo do poder público um planejamento adequado de suas políticas para atender às necessidades que se impõem e, também, para aproveitar algumas oportunidades que se abrem ao longo desse processo.

Considerando a diminuição da população infantil, dois efeitos são esperados. De um lado, mesmo sem a ampliação das vagas existentes no sistema escolar, as taxas de cobertura no ensino infantil devem tender à universalização, no médio prazo. De outro lado, quando considerados os critérios de repasse de recursos com base em número de matrículas na rede pública – pre-

vistos nos dispositivos do Fundeb –, o valor disponível por aluno/ano tende a crescer mesmo que a arrecadação não varie em termos reais⁵. Essas mudanças representam oportunidades para melhorar as condições de financiamento da educação, viabilizando avanços rumo à universalização do atendimento escolar e à melhoria da qualidade do ensino. Nessa perspectiva, a transição demográfica, juntamente com as ações governamentais, contribui para ampliar as chances de alcançar as metas dos Planos Nacional e Estadual de Educação, este ainda em projeto, notadamente no que diz respeito ao acesso e permanência dos jovens no ensino médio.

GRÁFICO 3
Projeção populacional segundo grupos etários
São Paulo, 2015 a 2030



Fonte: Fundação Seade.

⁵ O montante de recursos desse fundo é distribuído com base no número de matrículas na rede de ensino. A queda das taxas de fecundidade implica a redução de sua base de distribuição. Logo, independentemente do aumento das receitas disponíveis (derivadas da melhoria da condição fiscal e do crescimento econômico), o valor por aluno/ano crescerá simplesmente porque será menor o número de crianças.

Enquanto a área educacional pode ser beneficiada pelos movimentos demográficos, a da saúde tende a ser cada vez mais pressionada pelas crescentes demandas associadas ao envelhecimento da população. Entre 2015 e 2020, a população com 65 anos ou mais aumentará em cerca de 800 mil pessoas no Estado de São Paulo. Já no período de 2020 a 2030, o aumento deve ser de aproximadamente dois milhões de pessoas. Portanto, os gastos com saúde pública e/ou privada devem elevar-se substancialmente no curto e no longo prazo, tendo em vista a maior demanda por serviços de saúde associada a esse segmento populacional, que tendem a ser mais longos, complexos e custosos do que os requeridos por estratos populacionais mais jovens. O mesmo se pode afirmar das necessidades de assistência social, ampliadas em face do aumento do número de idosos que moram sozinhos, reflexo da redução da fecundidade e do tamanho das famílias. Nesse sentido, mesmo com ações voltadas ao aumento da produtividade do sistema de saúde pública ou da melhor eficiência nos programas assistenciais, o envelhecimento populacional pressionará de forma crescente os gastos nessas áreas, representando um desafio contínuo para as políticas governamentais.

É provável que os efeitos da mudança demográfica também sejam expressivos sobre o mercado de trabalho. A redução do ritmo de crescimento populacional implica a redução do ritmo de crescimento da População Economicamente Ativa (PEA). A população na faixa etária entre 30 e 64 anos ainda crescerá entre 2015 e 2020, mas a população jovem, com idade entre 15 e 29 anos, deverá reduzir-se em cerca de 600 mil pessoas, em São Paulo. Apesar do ritmo relativamente lento das mudanças, essas tendências podem provocar aumento do custo da mão de obra devido à redução global da oferta de trabalho.

Além disso, com o aumento da longevidade, a parcela mais idosa da PEA deverá permanecer ativa por mais tempo. Isso pode afetar a eficiência produtiva em função dos efeitos do envelhecimento sobre as habilidades cognitivas da força de trabalho, principalmente aquelas ligadas à percepção e aprendizagem, que são importantes para introduzir inovações no processo produtivo. Ou seja, mesmo com a incorporação dos jovens – que tendem a ser mais escolarizados que seus antecessores – nas atividades produtivas, sua participação relativa na força de trabalho deverá ser decrescente.

Nessas circunstâncias, buscar o incremento da produtividade do trabalho é o melhor caminho para contrabalançar os efeitos econômicos da mudança demográfica. Neste aspecto, as políticas estaduais de formação e qualificação profissional, bem como de inovação e tecnologia, devem assumir um papel cada vez mais relevante nos programas governamentais voltados ao desenvolvimento econômico.

Outro aspecto vinculado à transição demográfica diz respeito à heterogeneidade da sua distribuição no espaço paulista (**Tabela 1**). A redução da população infantil (menos de 15 anos), ainda que pouco expressiva no período 2015-2020, ocorrerá de forma mais intensa em algumas Regiões Administrativas (RAs), como de Sorocaba e de Itapeva. Contudo, nas Regiões Administrativas de Santos, Campinas e São Paulo haverá crescimento desse grupo populacional. Já a redução da população jovem (15 a 29 anos) e o aumento da população mais envelhecida tendem a se concentrar nas RAs de São Paulo e Campinas, nos próximos anos. Portanto, a dimensão territorial da mudança demográfica também constitui elemento a ser incorporado nos condicionantes das políticas discutidos anteriormente.

Importa reconhecer que as potenciais transformações socioeconômicas vinculadas à transição demográfica devem se acentuar a partir de 2020, portanto, num ciclo adiante deste PPA. Entretanto, é fundamental a incorporação dessas macrotendências no planejamento das políticas governamentais para o horizonte 2016-2019. Embora as perspectivas de ampliação de recursos para atender às demandas crescentes sejam mais limitadas no contexto do ciclo econômico do presente PPA, como discutido à frente, o Governo do Estado de São Paulo está atento aos desafios e oportunidades resultantes da dinâmica demográfica e responderá adequadamente a ambos, por meio de seus programas e ações estratégicas.

Tendências econômicas: condicionantes e oportunidades

As perspectivas econômicas para o período deste PPA – 2016-2019 – apontam para um ritmo de crescimento moderado na economia mundial e baixo no cenário nacional. Segundo o Fundo Monetário Internacional (FMI), os próximos anos serão caracterizados por uma fase de desaceleração do crescimento, principalmente

TABELA 1

**Projeção da variação populacional por grupos etários
Regiões Administrativas, 2015-2020**

Regiões Administrativas	Grupos etários					Total
	Menos de 15 anos	15 a 29 anos	30 a 44 anos	45 a 64 anos	65 anos e mais	
Araçatuba	-1.542	-12.732	6.705	14.264	13.980	20.675
Barretos	-3.217	-10.005	5.770	7.031	7.115	6.694
Bauru	-4.739	-15.543	14.605	19.333	19.597	33.253
Campinas	3.531	-101.190	126.538	154.787	133.291	316.957
Central	-2.674	-20.738	17.558	19.719	18.310	32.175
Franca	-3.993	-11.871	11.510	14.001	13.914	23.561
Itapeva	-5.065	-2.399	1.692	8.245	7.972	10.445
Marília	-4.432	-15.198	8.034	14.741	16.797	19.942
Presidente Prudente	-5.838	-12.326	5.610	12.818	14.094	14.358
Registro	-3.699	1.503	-1.630	3.675	3.980	3.829
Ribeirão Preto	-344	-24.046	35.942	29.647	25.469	66.668
São José do Rio Preto	-3.556	-29.553	23.737	25.491	27.452	43.571
São José dos Campos	660	-27.204	29.466	51.907	51.330	106.159
Sorocaba	-1.198	-23.868	42.864	55.238	44.385	117.421
São Paulo	2.453	-300.355	167.777	446.930	378.290	695.095
Santos	4.083	-3.652	18.853	30.880	32.377	82.541
Total	-29.570	-609.177	515.031	908.707	808.353	1.593.344

Fonte: Fundação Seade.

para os países em desenvolvimento, em função dos baixos preços das *commodities* e do cenário de maior restrição fiscal e financeira em alguns países. Suas projeções, para o período 2016-2017, são de crescimento médio anual de 3,2% para a economia mundial, de 5,3% para os países em desenvolvimento e de 1,5% para o Brasil (**Gráfico 4**).

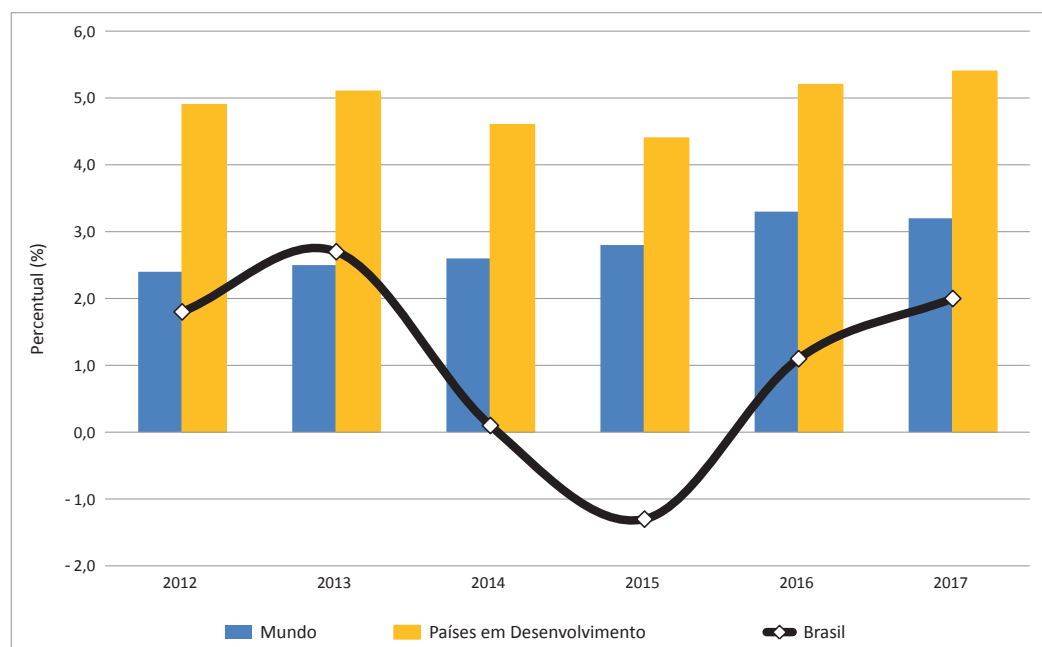
Após a crise financeira de 2008-2009, os países desenvolvidos buscaram ajustar suas políticas macroeconômicas, priorizando a austeridade fiscal como condição para a retomada do crescimento. Apesar de turbulências econômicas conjunturais, o ajuste nesses países foi realizado com relativo sucesso e suas economias voltaram a crescer, embora com taxas mais modestas e com grande variabilidade entre si. O principal destaque é o crescimento da economia americana, próximo a 3% ao ano, perante uma expansão mais moderada da área do Euro e do Japão (cerca de 1,5% ao ano). Entre 2012 e 2014, os países de alta renda cresceram 1,5% ao ano e projetase que suas economias deverão se expandir a 2,3% ao ano, entre 2016 e 2017. Considerando tal perspectiva e o arrefecimento da atividade econômica nos países em

desenvolvimento, o ciclo de crescimento mundial nos próximos anos deve ser caracterizado por taxas de variação positivas, porém mais modestas que as registradas no período anterior à crise de 2009.

No cenário nacional, constata-se que a economia brasileira passa por um período recessivo, com forte queda da confiança dos agentes econômicos, levando à redução do consumo e do investimento e, com eles, do nível de emprego. As políticas macroeconômicas praticadas nos últimos anos deterioraram as contas públicas e colocaram em risco o crescimento e a estabilidade de preços no País. A taxa de inflação ultrapassou o teto da meta e apresenta perigosa aproximação da marca de dois dígitos. O quadro geral para 2015 aponta para uma recessão econômica com taxa de inflação elevada. A recuperação do crescimento econômico e a estabilização dos preços impõem a necessidade de ajustes estruturais no campo das políticas fiscal e monetária.

A diferença em relação à retração de 2009, no rastro da crise internacional, é que agora as causas da cri-

GRÁFICO 4
Projeções de crescimento para a economia mundial
2015-2017



Fonte: Fundo Monetário Internacional - FMI: World Economic Outlook, Jun/2015.

Nota: Estimativas para 2015 e projeções para 2016 e 2017.

se brasileira são estruturais e internas. Isso significa que as medidas restritivas no campo fiscal e monetário não apenas provocaram uma recessão em 2015, mas também levarão a um ritmo de recuperação do crescimento mais lento, nos próximos anos. Conforme o **Gráfico 5**, o crescimento médio da economia brasileira no período 2003-2014 foi de 3,2% ao ano. Para o período do PPA 2016-2019, a perspectiva de crescimento médio, segundo os levantamentos do Banco Central, aponta para uma taxa de 1,6% ao ano. Portanto, no médio prazo, a economia brasileira passará por um processo de ajuste e seu ritmo de crescimento tenderá a ficar abaixo da tendência de longo prazo.⁶

Com os determinantes da demanda interna em queda, as possibilidades de expansão via comércio internacional também são incertas. Uma das principais fontes de incerteza reside no esperado aperto monetário na economia norte-americana, que deverá reforçar a trajetória de valorização do dólar diante do real. Se, de um lado,

as exportações brasileiras poderão ser beneficiadas pela desvalorização cambial, de outro, a redução da demanda internacional por *commodities*, as pressões inflacionárias internas e o aumento do custo das empresas com endividamento em dólar podem neutralizar eventuais efeitos positivos daquela desvalorização.

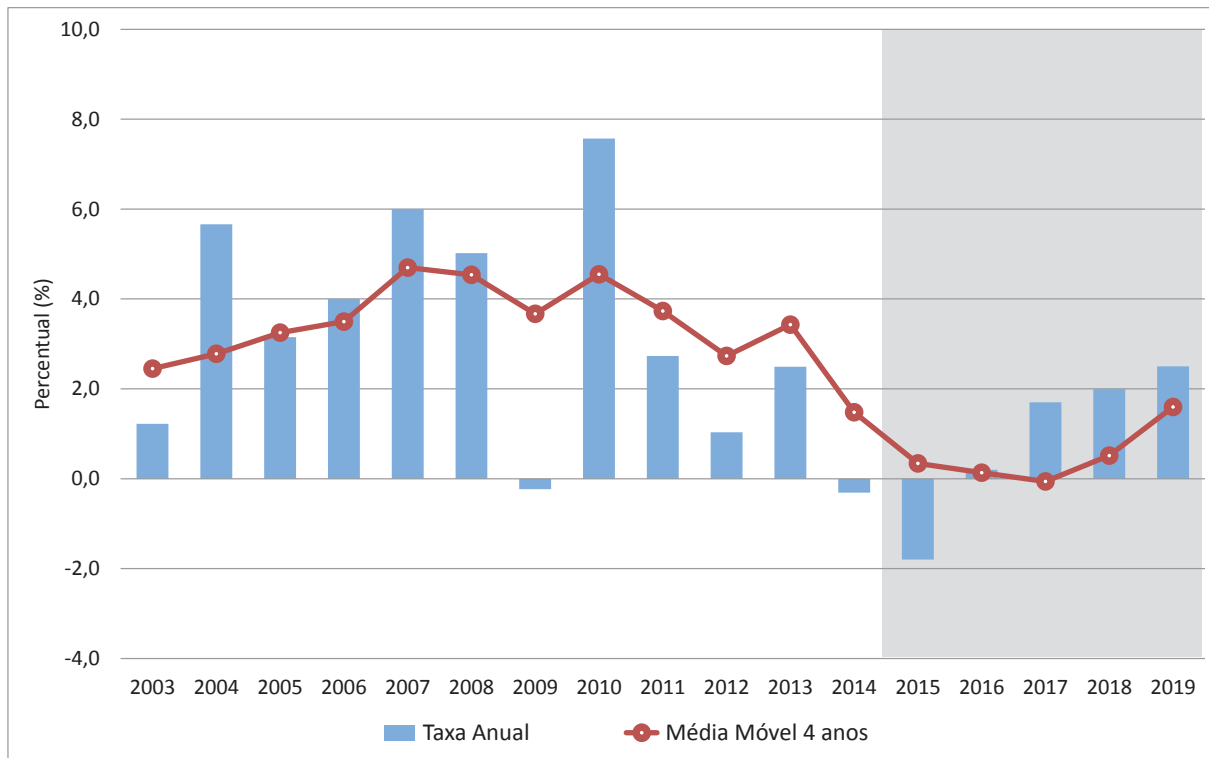
A retração do consumo e do investimento gerada pelo aperto das políticas fiscal e monetária, combinada com o ambiente de incerteza e desconfiança dos agentes, tem levado a economia paulista a acompanhar a desaceleração econômica nacional. A cadeia industrial, notadamente a produção de bens duráveis – fortemente concentrada em São Paulo –, foi a mais afetada pela redução do consumo e do investimento. Mesmo setores de bens de consumo não duráveis, como alimentos, têm apresentado redução da produção, evidenciando a difusão da crise no sistema econômico paulista e brasileiro.

Dada a forte interdependência econômica entre São Paulo e o País (**Gráfico 6**), as perspectivas de crescimento

⁶ Segundo o estudo *Um Cenário Básico para a Economia Brasileira 2014 – 2018* (setembro de 2014), realizado pela Fipe, a tendência de longo prazo para o crescimento da economia paulista situa-se em torno de 3% ao ano.

GRÁFICO 5

Evolução do PIB entre 2003 e 2014 e projeções de seu crescimento até 2019
Brasil, 2003 - 2019



Fonte: IBGE e Bacen/Focus.

Nota: Para o período 2015-2019, os dados são da mediana das projeções coletadas referentes a 31/07/15.

para a economia paulista no período do PPA 2016-2019 são similares à nacional. Conforme destacado anteriormente, o País cresceu 3,2% ao ano, entre 2003 e 2014, enquanto o PIB paulista variou 3,1% ao ano. Tal como no caso nacional, o ritmo de crescimento esperado para a economia paulista nos próximos anos é moderado e abaixo da sua trajetória de longo prazo.

Decerto, a situação econômica do País já afetou a capacidade de arrecadação e de gasto do Governo Estadual – bastante dependentes do dinamismo da economia – e as perspectivas de crescimento econômico modesto sugerem que, nos próximos anos, tanto os recursos quanto as despesas públicas também deverão acompanhar essa tendência. Em conjunturas adversas como a atual, as demandas sociais tendem a aumentar e cabe ao Governo atendê-las com programas eficazes e com a gestão eficiente de seus recursos, o que confere a este PPA um papel estratégico para a superação desses desafios.

A situação econômica atual, entretanto, também oferece oportunidades que podem contribuir para sua própria superação, beneficiando São Paulo e o Brasil. O parque produtivo paulista é o mais competitivo e sua mão de obra a mais qualificada do País. Isso torna a capacidade de ajuste e recuperação da economia paulista diferenciada no cenário nacional. A despeito do atual ambiente restritivo, a expectativa é que um novo ciclo de crescimento econômico estadual seja impulsionado pelas atividades relacionadas à indústria, com ênfase nas de elevada intensidade tecnológica. Paralelamente, o setor de serviços paulista é diversificado, concentrando atividades que continuam com perspectivas positivas de crescimento, como na área de telecomunicações e de serviços de tecnologia, que podem fazer com que o setor de serviços também venha a contribuir para um novo ciclo de crescimento da economia paulista.

GRÁFICO 6

Índice do PIB trimestral (Base 2002 = 100)
Brasil e São Paulo, 2002-2015



Fonte: IBGE e Fundação Seade.

O avanço dos serviços urbanos, pessoais e de apoio à produção, bem como a diversificação e crescimento do comércio vêm, cada vez mais, apresentando reflexos positivos sobre o desempenho econômico. O setor terciário tem extrapolado sua função de setor complementar às demais atividades produtivas, para também se configurar como indutor do crescimento econômico. A ampliação do seu peso na composição do PIB estadual, resultante de crescimento acima da média dos demais setores, intensificou seu papel nas perspectivas de crescimento econômico.

Os atributos da economia paulista capacitam-na para acelerar a retomada da atividade econômica e impulsionar o crescimento do País. Apesar do cenário restritivo no médio prazo, a economia paulista possui as melhores condições de crescimento para o longo prazo. Nessa perspectiva, cada vez mais, os fatores de crescimento econômico dependerão do incremento da pro-


ductividade. Os movimentos demográficos indicam que a expansão do produto pelo aumento da população já não tem mais espaço: serão os ganhos de produtividade que impulsionarão o crescimento de São Paulo e do País.

O aumento da produtividade é o caminho para a economia brasileira alavancar seu crescimento de forma sustentável. Esse caminho requer ações direcionadas para o aumento da função de produção nacional por meio do progresso tecnológico e da inovação. Nesse sentido, o Estado de São Paulo possui um papel estratégico para conduzir o Brasil à superação de suas limitações produtivas. São Paulo é um dos maiores centros de inovação, ciência e tecnologia do Hemisfério Sul e cerca de 50% da produção científica do País tem origem nas suas universidades e centros de pesquisa. A estrutura do seu sistema de ciência, tecnologia e inovação é a mais extensa, produtiva e avançada no contexto nacional.⁷

⁷ Governo do Estado de São Paulo. *Insumos para o Plano Diretor de Ciência, Tecnologia e Inovação do Estado de São Paulo*. São Paulo: Secretaria do Desenvolvimento Econômico, Ciência, Tecnologia e Inovação, março de 2014.

O atual cenário econômico de médio prazo caracteriza-se por restrições que desafiam a capacidade de crescimento da economia paulista. Contudo, o Governo Estadual não deve se furtar a seu compromisso com os paulistas e com o Brasil. Nos próximos anos, a mobiliza-

ção de todos os instrumentos da política governamental estará orientada para que as economias paulista e brasileira superem os desafios presentes e alcancem um patamar mais elevado de eficiência produtiva e qualidade de vida.



Da estratégia aos programas do PPA 2016-2019

A partir do triplo alinhamento descrito acima, foram desenhados os programas e definidos os produtos que comporão o PPA 2016 e 2019. Como cada programa deverá se vincular ao menos a um Objetivo Estratégico, a presente seção busca demonstrar a relação entre estes e os principais programas propostos. Para tanto, serão recuperados, de forma sintética, temas desenvolvidos na seção *Perspectivas, condicionantes e oportunidades* ou nos diagnósticos setoriais, pertinentes a cada Objetivo Estratégico, que ajudem a demonstrar o

papel dos programas selecionados na busca por tais objetivos. Também serão apresentados indicadores, sempre que possível, em séries históricas, que permitam entender sua evolução recente e a situação atual de diferentes dimensões de cada Objetivo Estratégico.

A seção será composta por 11 capítulos, cada um associado a determinado Objetivo Estratégico. A descrição detalhada de cada Programa, com seus objetivos, produtos, indicadores e metas, será apresentada em outro volume.

Objetivo Estratégico 1:

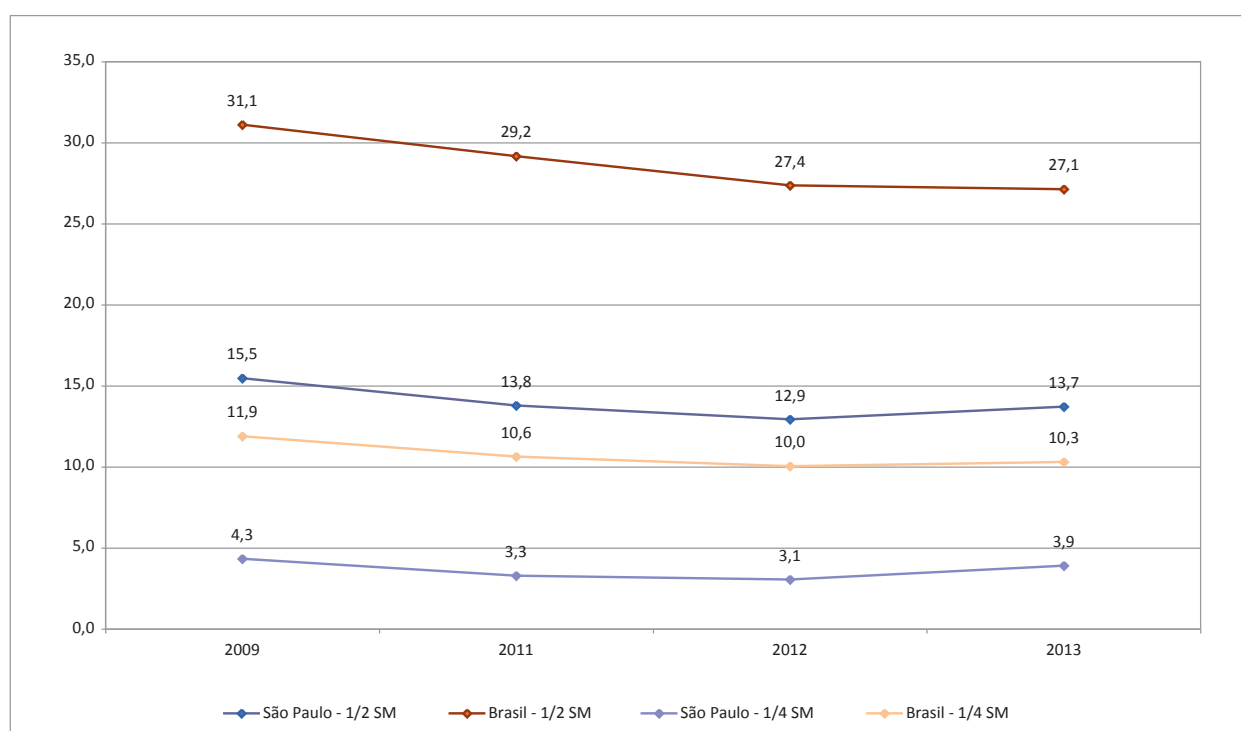
São Paulo sem pobreza e com menor desigualdade social

Este objetivo expressa o firme propósito do Governo de reduzir a pobreza¹ e a desigualdade social em São Paulo. Embora as parcelas da população em situação de pobreza e de pobreza extrema² sejam muito menores que a média nacional (**Gráfico 7**), es-

ses contingentes ainda são numericamente elevados em São Paulo. Além disso, a despeito de terem decrescido em anos anteriores, em 2013, os percentuais da população nessas situações voltaram a se elevar em São Paulo.

GRÁFICO 7

**Percentual de pessoas com renda familiar *per capita* inferior a ½ salário-mínimo e a ¼ de salário mínimo vigente no ano da pesquisa
Brasil e São Paulo, 2009-2013**



Fonte: Fundação Seade e IBGE-PNAD.

¹ Diante do caráter multidimensional da pobreza, são criticáveis seus indicadores baseados apenas na renda, como os ora utilizados. Por essa razão, o PNUD desenvolveu o Índice de Desenvolvimento Humano, que, no âmbito nacional, é produzido em parceria com a Fundação João Pinheiro. Ele só não foi incorporado ao rol de indicadores do PPA 2016-2019 em face da periodicidade decenal de sua atualização, o que levará sua próxima edição a ser divulgada após o período de vigência deste PPA.

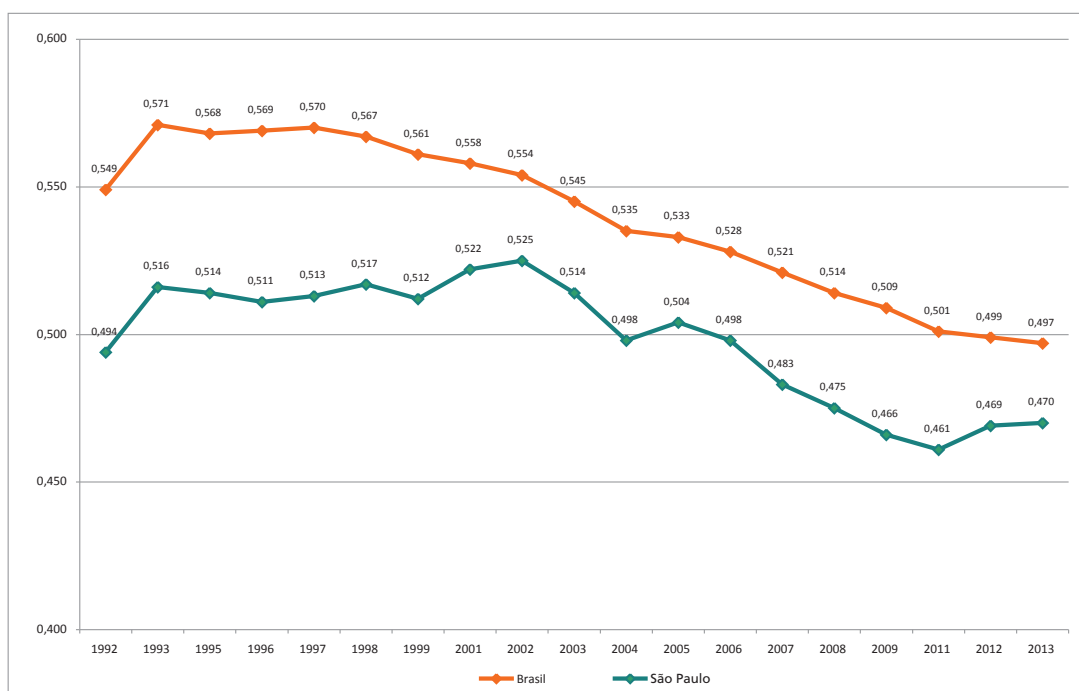
² Considerou-se em situação de pobreza a parcela da população com renda familiar *per capita* inferior a ½ salário mínimo corrente e em situação de extrema pobreza a parcela cuja renda familiar *per capita* era inferior a ¼ do salário mínimo corrente.

Os indicadores de desigualdade de renda, como o Índice de Gini, também apresentaram trajetória semelhante, interrompendo seu movimento de declínio em 2012 (**Gráfico 8**). Assim, embora se trate de problema

histórico da sociedade brasileira e paulista que há muito tem sido enfrentado, a recente inflexão das trajetórias de seus indicadores sugere a necessidade de se dar nova e reiterada ênfase na atuação governamental nesse campo.

GRÁFICO 8

**Índice de Gini da distribuição da renda domiciliar total
Brasil e Estado de São Paulo, 1992 a 2013**



Fonte: Fundação Seade. Objetivos de Desenvolvimento do Milênio.

Disponível em: <<http://produtos.seade.gov.br/produtos/odm/indicadores.php>>.

As projeções demográficas e econômicas revelam distintas perspectivas para o problema. Do ponto de vista demográfico, o pequeno ritmo de crescimento projetado da população paulista, notadamente devido às baixas taxas de fecundidade, e a perda da centralidade de São Paulo como polo de atração de imigrantes, sugerem que os problemas associados à pobreza não deverão crescer de forma explosiva nos próximos anos, como ocorreu em décadas passadas. No entanto, a tendência à expansão do contingente de idosos, decorrente da ampliação da longevidade, aponta para a necessidade de políticas específicas para esse segmento populacional.

Por seu turno, não se espera um desempenho da economia brasileira e paulista tão favorável, nos próximos anos, como o verificado em anos anteriores. Logo, a

capacidade de gerar postos de trabalho e renda não deverá ser a mesma registrada ao longo do último PPA, o que pode implicar a ampliação do contingente de pessoas em situação de pobreza e pobreza extrema, sobretudo para aqueles com menores níveis de formação educacional e profissional, que tendem a ter idades mais elevadas.

A despeito da conjuntura demográfica favorável, uma dinâmica econômica adversa deve intensificar as tendências já observadas de agravamento da situação socioeconômica dos segmentos populacionais mais vulneráveis da população residente em São Paulo, com destaque para a população idosa. Também essa constatação reforça a necessidade de o Governo do Estado dar nova ênfase em seus programas direcionados a esses grupos populacionais.

Com esse propósito, foram desenhados vários programas, entre os quais se destacam dois dos propostos pela Secretaria de Desenvolvimento Social: *Proteção Social*; e *Enfrentamento à Extrema Pobreza*. O primeiro busca reforçar o desenvolvimento do Sistema Único de Assistência Social, por meio do apoio técnico e financeiro aos municípios na implementação de seus programas e ações dirigidos aos segmentos populacionais mais vulneráveis. O segundo – *Enfrentamento à Extrema Pobreza* – focaliza sua atenção nas famílias mais pobres e aos idosos, não só para complementar sua renda como também para facilitar-lhes o acesso a outros programas e serviços públicos. Este programa inclui ainda iniciativas no campo da segurança alimentar, como *Viva Leite* e *Bom Prato*.

Esses dois programas visam beneficiar diretamente, ou em parceria com as Prefeituras Municipais, as parcelas da população mais vulneráveis e, dentre essas, particularmente os idosos. Buscam não somente complementar a renda familiar, mas disponibilizar alimentos de qualidade, mas também e facilitar o acesso das famílias em situação de risco social a outros programas públicos, atentando para a perspectiva multidimensional da pobreza. Ainda dirigidos aos segmentos mais vulneráveis da população saliente-se o programa *Rede Social de Solidariedade e Cidadania*, conduzido pela Secretaria de Governo, que visa ampliar as oportunidades educacionais e profissionais, além de promover atividades culturais e esportivas, com vistas a resgatar os segmentos mais vulneráveis da população da situação social em que se encontram.

No enfrentamento da pobreza, neste PPA, destacam-se três outros grupos de programas: os associados à moradia; os que apoiam a inserção produtiva e a geração de renda; e os relacionados à educação e formação profissional.

Em relação ao primeiro grupo, merecem destaque os Programas conduzidos pela Secretaria da Habitação. Embora guardem associação estreita com outros Objetivos Estratégicos, certamente contribuem para o avanço deste, pois intentam atingir, prioritariamente, as famílias mais pobres e vulneráveis do Estado de São Paulo. Entre eles, destacam-se os Programas *Provisão de Moradias*, que procura suprir a demanda habitacional de interesse social, e o de *Requalificação Habitacional e Urbana e Inclusão Social* que objetiva promover a qualidade urbana e a inclusão social de pessoas com baixos rendimentos.

Entre os programas associados ao apoio à inserção produtiva, salientam-se os promovidos pela Secretaria de Emprego e Relações de Trabalho (Sert), pela Secretaria de

Agricultura e Abastecimento e pela Secretaria de Desenvolvimento Econômico, Ciência, Tecnologia e Inovação (SDECTI). Na Sert, ressaltam-se os programas *Oportunidades para Inserção no Mercado de Trabalho*, *Fomento ao Emprego e Renda* e *Fomento ao Empreendedorismo*, que mobilizam diferentes instrumentos, inclusive o microcrédito, para apoiar a inserção ou reinserção produtiva, sobretudo dos segmentos populacionais mais vulneráveis. Mencionem-se ações específicas para a reintegração de egressos e internos do sistema prisional, para jovens que buscam se iniciar, como aprendizes, no mundo do trabalho, para pessoas com necessidades especiais.

No caso da Secretaria da Agricultura e Abastecimento, merece menção o Programa *Abastecimento, Segurança Alimentar e Dinamização das Cadeias Produtivas*, cuja finalidade é apoiar pequenos produtores rurais, com vistas à melhoria da qualidade de seus produtos, à semelhança do que pretende o Programa da SDECTI, *Fomento ao Trabalho Artesanal*, no que diz respeito ao apoio aos artesãos.

Por fim, entre aqueles relacionados com a educação e a formação profissional, mencionem-se os Programas conduzidos pela Secretaria da Educação, como os de *Gestão Pedagógica da Educação Básica* e *Manutenção e Suporte da Educação Básica*. Embora de caráter universal, compõem o principal, se não único, meio de acesso à educação das crianças e jovens oriundos das famílias mais vulneráveis, oferecendo-lhes, além da formação escolar, meios de transporte, alimentação e acesso a materiais pedagógicos em diferentes mídias, inclusive a *Internet*.

Também é importante a atuação do Governo Estadual na oferta de cursos de formação profissional, sobretudo os destinados aos segmentos populacionais em situação de risco social. Um de seus programas é o de *Fomento ao Emprego e Renda*, da Sert, já mencionado, que tem entre suas ações a de *Qualificação e Requalificação Profissional do Trabalhador*.

O conjunto de Programas governamentais que busca contribuir para a redução da pobreza e da desigualdade social vai além da transferência de renda à população sob risco social São iniciativas que buscam gerar oportunidades a esses segmentos populacionais com vistas a superar a situação de risco em que se encontram, especialmente pela facilitação do acesso a programas e serviços públicos, inclusive a moradias adequadas e seguras, à educação básica e à qualificação profissional e à orientação e recolocação no mundo do trabalho, além da fruição de seus direitos à justiça, à cultura e ao lazer.

Objetivo Estratégico 2:

População educada e capacitada ao melhor desenvolvimento pessoal e profissional, independente de condições físicas e psicológicas, cor, etnia, gênero, identidade de gênero, orientação sexual, renda e idade.

A formulação deste Objetivo Estratégico revela a dupla perspectiva que este PPA dedica ao tema educacional. De uma parte, como direito universal, que permite a todos o exercício da plena cidadania e o acesso ao conhecimento, à informação e à cultura. Uma população escolarizada, sabidamente, contribui para uma sociedade mais justa, mais saudável, mais segura, e mais atenta à preservação ambiental e constitui objetivo permanente, que supera o próprio PPA.

De outra parte, também se toma a educação como meio para o desenvolvimento de talentos, habilidades e criatividade latentes em cada cidadão que, em última análise, influenciam o surgimento de novas oportunidades de trabalho e de empreendimento. Na chamada “sociedade do conhecimento” a formação escolar adequada é, cada vez mais, condição para o desenvolvimento, não só dos indivíduos, mas de toda a sociedade, pois a utilização e a difusão de novas tecnologias – motor do ciclo de desenvolvimento que se desenha – tem nela sua principal sustentação.

Com população escolarizada e qualificada e extensa e sofisticada rede de ensino pública e privada, atuando em todos os níveis educacionais e de formação profissional, São Paulo é referência para o País. Sua estratégia de desenvolvimento, que transcende o atual PPA, tem entre seus pilares essa rede, em que se destacam as instituições estaduais que, além da educação básica, atuam na formação profissional, técnica, tecnológica e superior. É por este meio que São Paulo se coloca como uma das regiões mais dinâmicas do País e com enorme potencial de expansão num novo ciclo econômico assentado na criatividade, na inovação e no conhecimento.

No entanto, não se deve desconsiderar que as projeções pouco favoráveis da economia paulista, ao menos

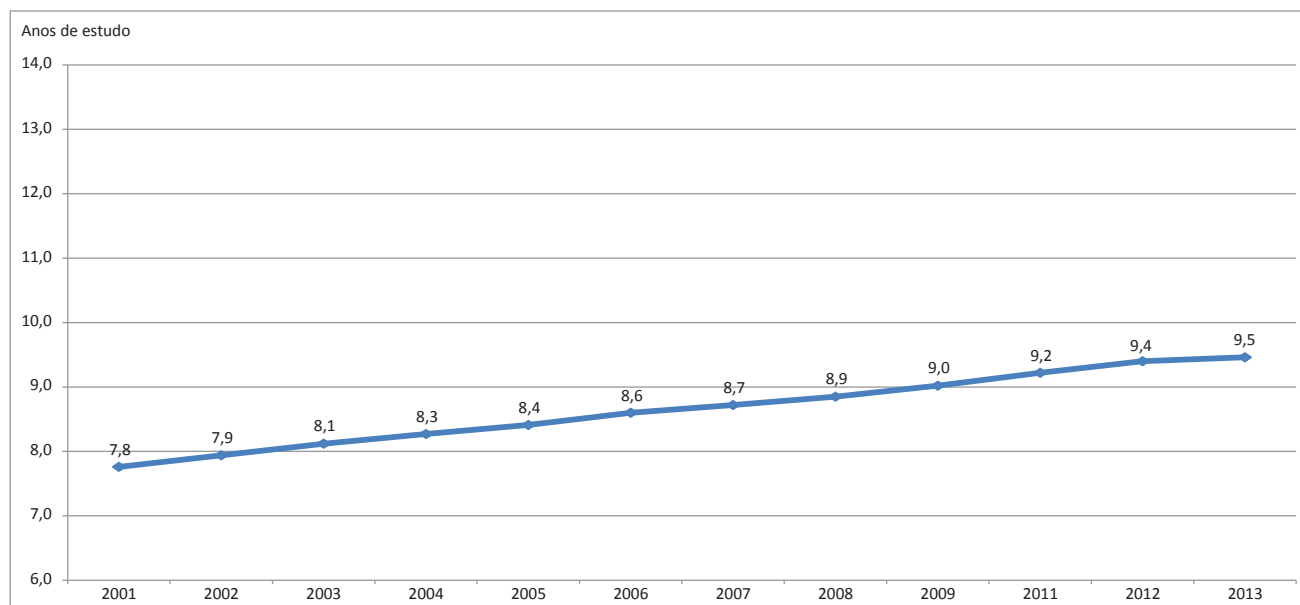
para os anos iniciais do PPA, podem provocar impactos no campo educacional. Entre eles, o de elevar a demanda pela educação pública, ainda que não se possa quantificá-la antecipadamente. Tal possibilidade decorre do esperado baixo dinamismo do mercado de trabalho nos próximos anos que poderá levar algumas famílias a transferirem seus filhos da rede educacional privada para a pública. Da mesma forma, é de esperar maior demanda por cursos de qualificação e requalificação profissional, como meio daqueles que vierem a perder seus empregos se recolocarem num mercado de trabalho mais competitivo.

Em contraste, a transição demográfica, que tem acarretado redução do ritmo de crescimento da população em idade escolar e mesmo a redução absoluta de alguns de seus segmentos, concorre para a diminuição da demanda educacional, o que abre oportunidades de superar certos desafios, como o de ampliar a cobertura do ensino médio. As projeções demográficas produzidas pela Fundação Seade para o período deste PPA apontam que são esperadas reduções absolutas para vários segmentos da população em idade escolar: crianças de 0 a 4 anos (-53 mil); jovens de 10 a 14 anos (-120 mil); e de 15 a 19 anos (-282 mil). Projeta-se crescimento apenas do contingente de crianças na faixa etária de 5 a 9 anos (157 mil).

O **Gráfico 9** sintetiza a situação sob as duas perspectivas que subjazem a este Objetivo Estratégico, anteriormente mencionadas. Ele mostra que, a despeito do progresso já obtido, ainda há muito a avançar, seja para garantir a todos o direito à educação, seja para torná-la um ativo da sociedade paulista para avançar na “economia do conhecimento”. Como se vê, ainda que, em média, a população paulista em idade produtiva tenha ampliado sua escolaridade de forma sistemática ao longo dos anos 2000, em 2013, essa média ainda correspondia a pouco mais que o ensino fundamental completo.

GRÁFICO 9

Média de anos de estudo da população de 15 a 64 anos de idade
Estado de São Paulo, 2001 a 2013



Fonte: IBGE/PNAD.

Dois são os principais caminhos para avançar nesse campo: I) universalizar o acesso à educação básica; e II) reduzir as desigualdades que ainda dificultam o ingresso ao sistema educacional de determinados segmentos populacionais. Em relação ao primeiro, o maior desafio a ser enfrentado pelo Estado reside no ensino médio. Se a universalização do ensino fundamental já é realidade, ainda serão necessários esforços relevantes para estendê-la ao ensino médio, mantendo e reincorporando os jovens ao sistema educacional. As informações disponíveis revelam que, em 2013, a taxa de atendimento da população³ de 15 a 17 anos era de 85% – patamar em torno do qual este indicador tem flutuado desde o início dos anos 2000 – e a taxa de escolarização líquida no ensino médio,⁴ pouco superior a 78%, em 2014.⁵ O abandono dos alunos desse nível de ensino é menor do que no passado, mas ainda preocupa. Seu indicador tem se mantido em torno dos 5,5% ao longo desta década, indicando a necessidade de cuidar desse tema, pois, como se sabe, a interrupção dos estudos restringe as oportunidades de progresso desses

jovens ao diminuir suas chances de ingressar em postos de trabalho de melhor qualidade e ao impedi-los de avançar para o ensino superior. Modificar essa situação é um dos principais desafios a serem enfrentados nos próximos anos pela sociedade paulista.

Por sua vez, as desigualdades de acesso, que já são bem menores que no passado, ainda merecem atenção. Tomando apenas o segmento etário de 18 a 29 anos, cuja escolaridade média, em 2013, era de 10,7 anos de estudo, ainda se notam diferenças relevantes entre essa média e as associadas à população rural (9,4 anos) e ao quarto mais pobre da população (9,1 anos). A comparação entre jovens de 18 a 29 anos pretos, pardos e brancos mostra que a escolaridade dos dois primeiros corresponde a cerca de 90% da registrada para os últimos (**Gráfico 10**). Outro segmento populacional que tem recebido grande atenção governamental é o que congrega as pessoas com necessidades especiais. Não por acaso, estima-se que já estejam na escola 93% das

³ Proporção de pessoas na faixa etária de 15 a 17 anos que frequentam a escola.

⁴ Proporção de pessoas na faixa etária de 15 a 17 anos que frequentam o ensino médio.

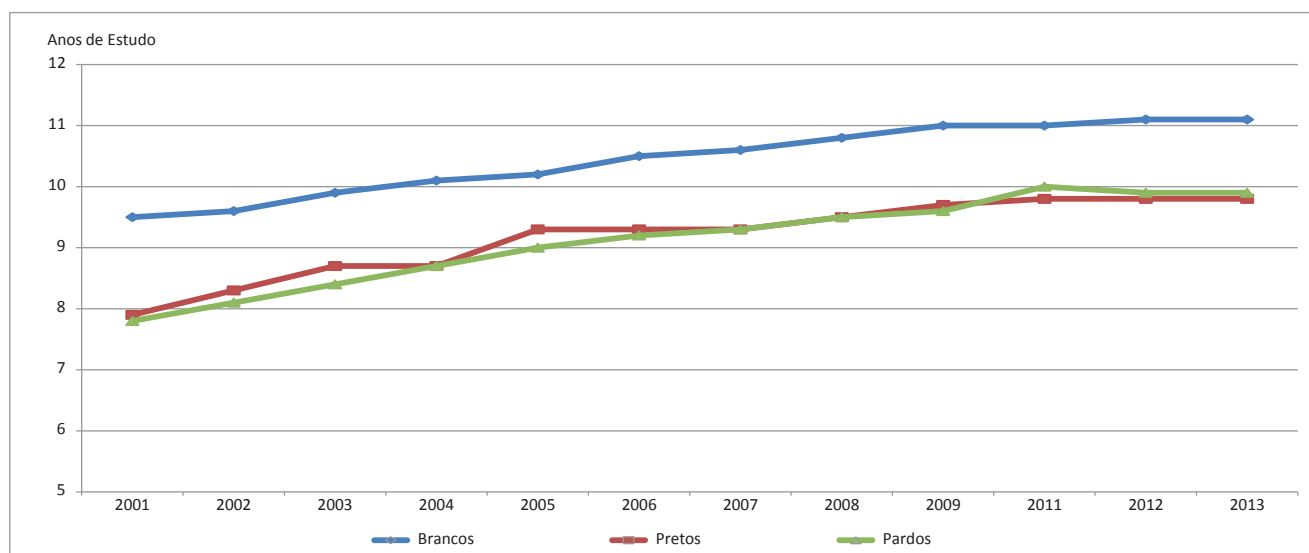
⁵ Segundo dados do Inep/MEC, publicados no site da Fundação para o Desenvolvimento da Educação (FDE) <<http://www.fde.sp.gov.br/simeducacao/perfil/view/index.php>>, de onde essas informações foram extraídas, em 06/07/2015.

crianças e jovens de 4 a 17 anos sujeitos a algum tipo de restrição em suas condições físicas ou mentais. Também merece menção o papel que a educação cumpre na ressocialização dos jovens internos na Fundação Casa e dos custodiados no sistema prisional. Eles também são

atendidos pelo sistema educacional, inclusive para a formação profissional, uma vez que o acesso à educação é um dos principais meios para aumentar as chances de esses jovens retomarem suas vidas sob novas bases.

GRÁFICO 10

Anos de estudo de pessoas de 18 a 29 anos de idade, por cor
Estado de São Paulo, 2001 a 2013



Fonte: IBGE - PNAD. Extraído em 17/07/2015 de www.observatoriodopne.org.br/.

Como se demonstrou acima, as diferenças de acesso que ainda persistem são relevantes, mas passíveis de serem reduzidas ao longo dos próximos quatro anos. Além de promover a igualdade entre os diferentes grupos populacionais, tal redução contribuirá para que todos os moradores de São Paulo concluam a educação básica e, com ela, possam exercer plenamente seus direitos de cidadão e buscar os caminhos mais apropriados para seu desenvolvimento pessoal, seja avançando para o ensino superior, seja incorporando-se adequadamente ao mundo do trabalho.

A Secretaria da Educação conta com, aproximadamente, 230 mil professores e 59 mil servidores que atuam nas 5,3 mil escolas onde estudam seus 4,0 milhões de alunos. Para enfrentar esses desafios, merece destaque o programa *Gestão Pedagógica da Educação Básica*, direcionado a garantir o ensino de qualidade a todos os alunos da rede estadual, com vistas ao pleno desenvolvimento

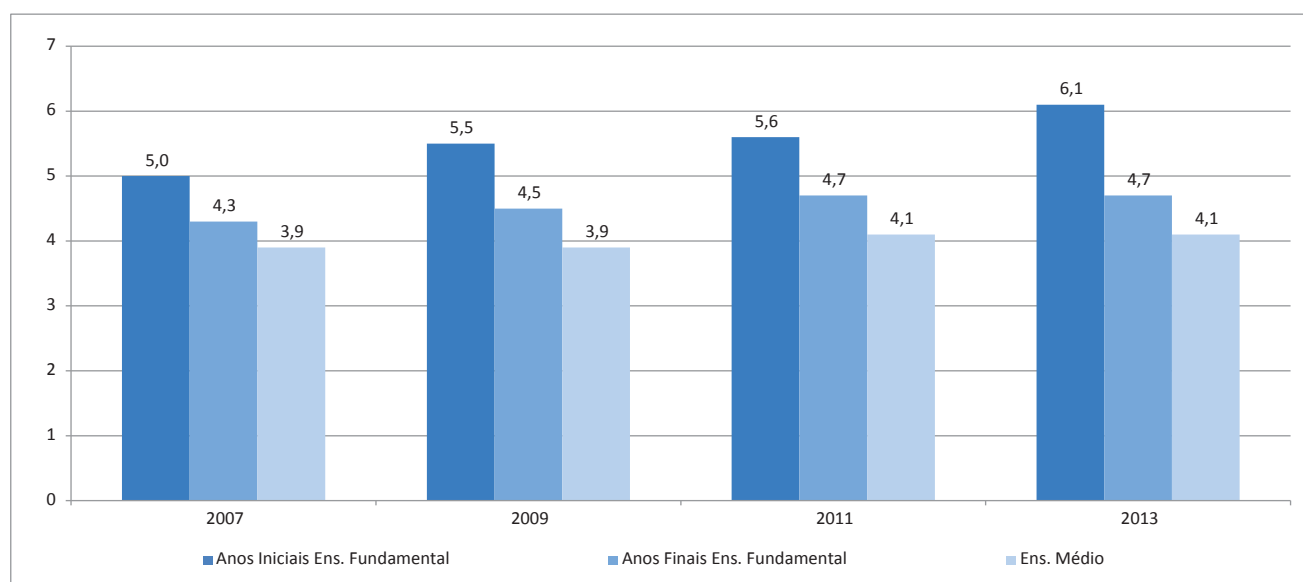
de suas habilidades, competências e valores culturais e éticos e à inclusão ao sistema educacional dos segmentos populacionais mais vulneráveis. Espera-se, assim, contribuir para a plena constituição de seus alunos como pessoa e cidadão, capaz de se inserir no mercado de trabalho e de gerar valor para a sociedade.

Decerto, a universalização da educação básica é uma etapa importante e em vias de ser completada, mas aprimorar a qualidade do ensino é outro desafio relevante a ser enfrentado neste PPA. O **Gráfico 11** mostra os resultados do Índice de Desenvolvimento da Educação Básica (Ideb)⁶ no período recente. Apenas nos anos iniciais do ensino fundamental o indicador tem evoluído de forma consistente. Nos anos finais do ensino fundamental e no ensino médio, sua trajetória vem se mostrando mais lenta que a desejável, o que sugere a necessidade de atenção especial para superar essa situação.

⁶ O Ideb é um indicador da qualidade educacional produzido pelo Ministério da Educação e adotado, entre outros fins, para acompanhar os Planos Nacional e Estadual de Educação. Combina informações de rendimento escolar (aprovação) com as de desempenho em exames padronizados (Prova Brasil ou Saeb) obtido pelos estudantes ao final das etapas de ensino (5º e 9º anos do ensino fundamental e 3º ano do ensino médio).

GRÁFICO 11

**Resultados do Índice de Desenvolvimento da Educação Básica – Ideb
São Paulo, 2007-2013**



Fonte: Ministério da Educação

Considerando a centralidade da atuação docente no sucesso da aprendizagem dos alunos, a valorização dos quadros do magistério e a permanente capacitação dos profissionais da educação passam a ser elementos estratégicos para aprimorar a qualidade do ensino. Vale ressaltar que a Secretaria de Estado da Educação tem buscado a valorização de professores, dirigentes e servidores, envolvendo formação, carreira e condições de trabalho. Tais esforços, neste PPA, estão concentrados no programa *Formação e Qualidade de Vida dos Profissionais da Educação*. Com ele busca-se, além de promover qualidade de vida desses profissionais, expandir suas competências e habilidades e contribuir para a implementação de metodologias pedagógicas e práticas de gestão inovadoras e adequadas aos contextos dos alunos.

A expansão da rede escolar, a disponibilização de infraestrutura tecnológica adequada, além dos serviços de apoio à educação, como alimentação e transporte escolar – que, em 2014, alcançaram, respectivamente, cerca de 3,4 milhões e 400 mil alunos por dia –, são outras frentes de atuação fundamentais para o avanço da educação básica em São Paulo, inclusive em trabalho cooperativo com as Prefeituras. Por meio do programa *Manutenção e Suporte da Educação Básica*, a Secretaria da Educação propõe-se a oferecer esses bens e serviços e, assim, con-

tribuir com o ambiente propício ao desenvolvimento das atividades escolares.

Por meio de parcerias e ações de cooperação entre escolas, comunidades, instituições de ensino superior e diversos segmentos da sociedade civil, o programa *Parcerias Escola, Comunidade e Sociedade Civil* deve gerar efeitos positivos na aprendizagem e na convivência social dos alunos, sobretudo por intermédio do fomento ao funcionamento de colegiados escolares e da abertura das escolas à comunidade.

Tampouco podem ser desconsiderados vários programas da Secretaria da Cultura, como os que oferecem oportunidades aos jovens e estudantes de fruir dos bens culturais disponíveis no Estado de São Paulo, complementando sua formação escolar. São os casos, por exemplo, de programas como *Difusão Cultural, Bibliotecas e Leitura*, que busca viabilizar a fruição das diversas práticas culturais e linguagens artísticas, enfatizando a ampliação da oferta cultural em todas as regiões do Estado; ou o denominado *Rádios, TVs Educativas e Novas Mídias*, cujo papel educativo e de formação crítica e participativa do cidadão, por meio de sua rede de rádio e televisão, além de novas mídias, é amplamente reconhecido; e o programa *Integração das Culturas Latino-Americanas*, que objetiva promover e difundir a cultura latino-americana.

Também cumpre este papel de aproximar os jovens e estudantes ao patrimônio cultural paulista o programa *Museus* que, além de apoiar os municípios nesse campo, gere 415 museus, como os da Língua Portuguesa, do Futebol ou da Imagem e do Som, os quais têm atraído grande quantidade de jovens nos eventos que promovem.

Além da ampliação ao acesso aos bens culturais disponíveis em São Paulo, a Secretaria da Cultura também criou o programa *Formação Cultural*, focalizado em crianças e jovens, que, por meio da formação em diferentes linguagens artísticas, busca promover a vivência cultural e a integração social. Entre suas iniciativas encontram-se o *Projeto Guri*, as *Fábricas de Cultura*, e as atividades de formação musical e em artes cênicas.

Em resumo, a melhor qualidade da educação básica, que se espera ver refletida na evolução do Índice de Desenvolvimento da Educação Básica (Ideb) nos próximos anos, dependerá de múltiplas frentes de atuação no âmbito governamental e dos diversos atores que atuam na área educacional. Os programas contidos no PPA, certamente contribuirão para isso, mas o engajamento de todos os envolvidos, inclusive da sociedade paulista, é decisivo para que este desafio e os demais anteriormente salientados sejam superados.

Como se afirmou anteriormente, este Objetivo Estratégico alinha-se também com a estratégia de desenvolvimento paulista e tem, entre seus principais fundamentos, a formação educacional e profissional. Até aqui, deu-se destaque ao ensino básico, tendo em vista ser este o foco da Secretaria da Educação, mas a atuação de outros órgãos governamentais deve ser ressaltada, notadamente na formação profissional e no ensino técnico, tecnológico e superior.

A formação inicial ou os cursos de qualificação e requalificação profissional cumprem duplo papel na política pública: de um lado, como apoio às pessoas desempregadas ou socialmente vulneráveis, em especial aquelas cujas habilidades e competências deixaram de ser valorizadas pelo mercado de trabalho; de outro, como meio de qualificar a mão de obra paulista, ampliando suas possibilidades de empreender seu próprio negócio ou de aproveitar as oportunidades que o mercado de trabalho lhe ofereça. O primeiro papel tem clara interseção com o Objetivo Estratégico 1 e o segundo, com o Objetivo Estratégico 8. Desse modo, a formação profissional é tema recorrente neste PPA.

O Governo do Estado de São Paulo tem atuado intensamente neste campo e, no atual PPA, mais de um programa propõe-se a cumprir esse papel. São os casos, por exemplo, do programa de *Fomento ao Ensino Profissionalizante* e do *Programa Estadual de Educação Profissional e Tecnológica*, ambos conduzidos pela Secretaria de Desenvolvimento Econômico, Ciência, Tecnologia e Inovação e o programa de *Fomento ao Emprego e Renda*, da Secretaria de Emprego e Relações de Trabalho.

O ensino técnico cumpre papel particularmente relevante como opção educacional aos que não desejam ingressar no nível superior, mas necessitam de um ensino que os qualifique a se inserir em postos de trabalho específicos, com maiores exigências de qualificação profissional. A formação de pessoas com tais qualificações, por seu turno, leva a incentivar a geração de novos empreendimentos ou a atrair investimentos e empresas que necessitam desse perfil profissional para sua operação. O ensino técnico, assim como as modalidades de sua oferta – integrado, concomitante ou subsequente ao ensino médio – torna-o atraente não só aos jovens que estão cursando o ensino médio, mas também àqueles com idade mais avançada, que concluíram o ensino médio e desejam se qualificar em determinada área do conhecimento.

Em 2014, havia cerca de 450 mil alunos matriculados no ensino técnico de nível médio, considerando todas as redes presentes no Estado de São Paulo. A evolução deste contingente revela crescimento em cerca de 75%, entre 2007 e 2014, refletindo a criação de aproximadamente 190 mil novas vagas, no período, das quais cerca de 80 mil pelo Centro Paula Souza. O Governo do Estado de São Paulo tem papel destacado na oferta desses cursos – responde por mais de 41% das matrículas – e, no atual PPA, ele está expresso no *Programa Estadual de Ensino Profissional e Tecnológico*, que congrega a atuação do Centro Paula Souza e das escolas técnicas vinculadas às universidades estaduais.

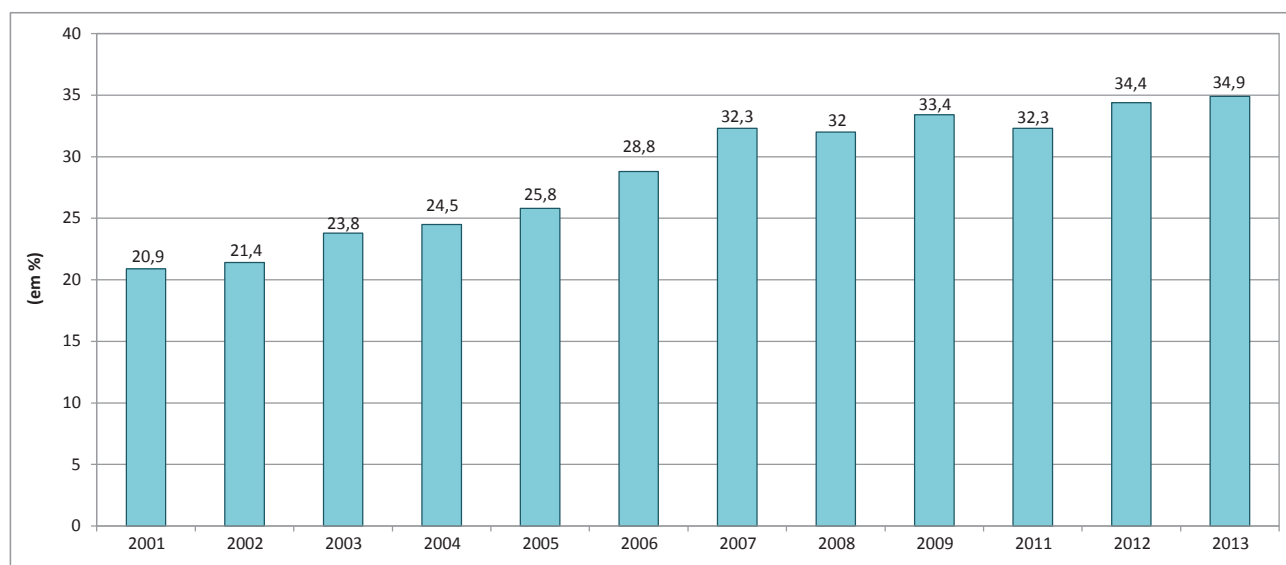
Por fim, mencione-se o ensino superior, nível educacional em que São Paulo se destaca em termos quantitativos e, sobretudo, qualitativos, em face da excelência de várias das instituições que o oferecem no território paulista. A conclusão do ensino superior, como se sabe, amplia as possibilidades de acesso

a postos de trabalho de melhor qualidade. Seu papel, no entanto, transcende a formação escolar: além de promover o avanço e a difusão do conhecimento, as instituições de ensino superior (IES) respondem pela formação de pessoas com alta qualificação – inclusive

os professores das diferentes redes e níveis de ensino – e por parte expressiva da pesquisa científica e tecnológica. Tais dimensões associam-se a outros Objetivos Estratégicos, especialmente o de número oito, e serão ali retomadas.

GRÁFICO 12

Porcentagem de matrículas na Educação Superior em relação à população de 18 a 24 anos - Taxa Bruta de Matrículas São Paulo, 2001 - 2013



Fonte: MEC/INEP, 2015.

Segundo o Censo do Ensino Superior de 2013, o total de matrículas neste nível de ensino, registrado em São Paulo, aproximava-se de 1,9 milhão e correspondia a cerca de 26% do total do País (7,3 milhões). De fato, houve grande aumento do acesso a esse nível de ensino no País e em São Paulo, nas últimas décadas, como revela o comportamento das taxas de matrícula bruta e líquida,⁷ entre 2001 e 2013. No caso de São Paulo, a taxa bruta de matrículas passou de 20,9%, em 2001, para 34,9%, em 2013 (**Gráfico 12**). A despeito dessa expansão, tais percentuais são ainda muito inferiores aos de países como o Chile ou a Colômbia⁸ e refletem os históricos gargalos da educação básica, que, no passado, dificultaram o acesso ao ensino superior. Com a regularização do fluxo escolar e com boa parte da demanda reprimida já atendida, é de

esperar que a procura pelo ensino superior cresça a ritmo mais lento que no passado recente.

O crescimento da demanda tem sido atendido, principalmente, pelo aumento da oferta de vagas pelas instituições privadas. No total do País, tais instituições, em 2013, respondiam por 73% das matrículas no ensino superior; em São Paulo, esse percentual era ainda maior: ultrapassava 85%. Boa parte dessa diferença se explica pela presença relativamente pequena, em São Paulo, de instituições públicas federais: enquanto elas respondiam, naquele ano, por 15% das matrículas no conjunto do País, em São Paulo sua participação mal ultrapassava 2%.

Portanto, no que tange à educação superior de natureza pública, as instituições estaduais são estratégicas, ain-

⁷ A taxa bruta de matrícula corresponde à relação entre o total de pessoas matriculadas no ensino superior e a população de 18 a 24 anos e a taxa líquida, à porcentagem de pessoas de 18 a 24 anos matriculadas no ensino superior em relação ao total de pessoas nessa faixa etária. Seus valores foram extraídos, em 06/07/2015, do site na Internet "Observatório do PNE", no endereço: <http://www.observatoriopne.org.br/metadados-pne/12-ensino-superior/dossie-localidades>.

⁸ Segundo informações da Unesco, a taxa bruta de matrícula no ensino superior, em 2012, foi de 74,5%, no Chile, e de 45,0%, na Colômbia.

da que claramente minoritárias, pois respondem por menos que 10% do total das matrículas nesse nível de ensino: 178 mil, das quais quase 57 mil no ensino tecnológico. Seu caráter estratégico decorre não só da qualidade do ensino, mas igualmente das importantes pesquisas científicas e tecnológicas que desenvolvem e por serem a principal opção de ensino público gratuito no Estado de São Paulo. As universidades estaduais paulistas caracterizam-se por sua autonomia, inclusive quanto à definição de suas es-

tratégias de atuação. Este PPA, além dos programas *Ensino Público Superior* – que tem, entre seus objetivos, o de manter e ampliar a oferta de cursos superiores – e *Promoção e Desenvolvimento do Ensino Superior* – que intenta aprimorar a infraestrutura das universidades estaduais – merece destaque o *Programa Estadual de Educação Profissional e Tecnológica*, que oferece cursos tecnológicos, cujo papel no aumento e na interiorização da oferta pública de ensino superior, nos últimos anos, deve ser ressaltado.

Objetivo Estratégico 3:

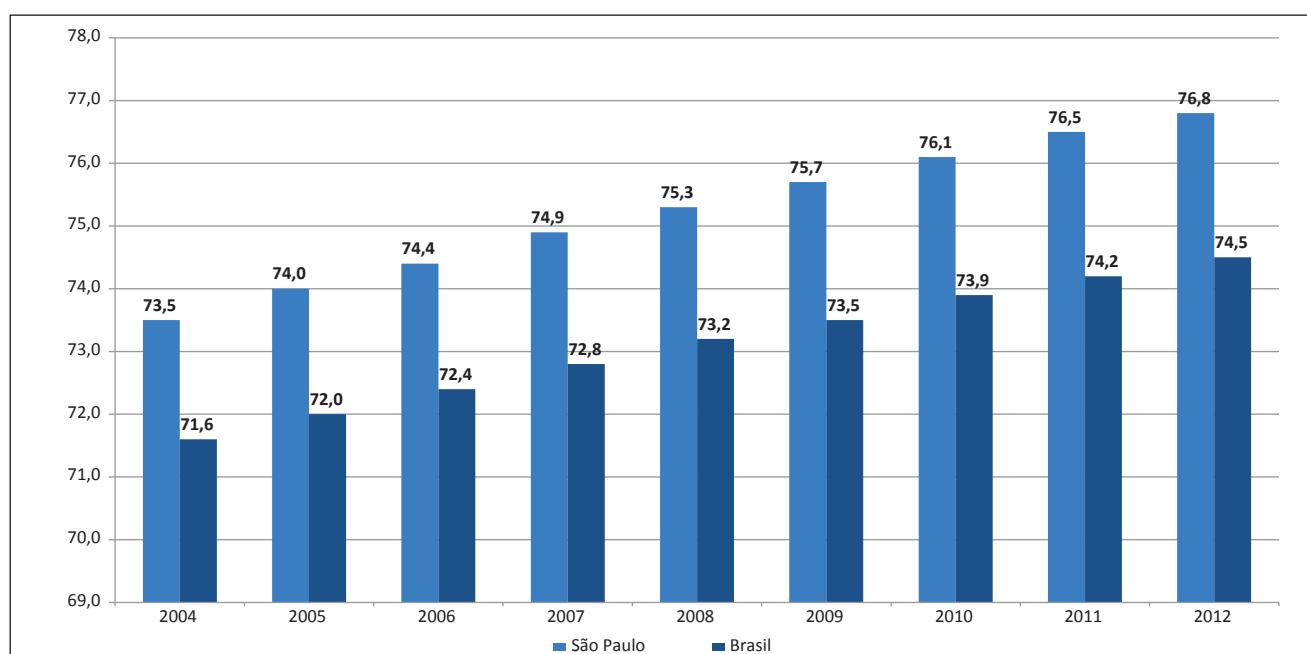
Sociedade Saudável, com maior qualidade de vida e longevidade

É saudável a sociedade protegida de doenças e com expectativa de vida elevada, como reflexo de seu bem-estar físico, mental e social. Sob essa perspectiva, múltiplos programas, conduzidos por diferentes órgãos e entidades da administração estadual, contribuem para este Objetivo Estratégico, em linha com as diretrizes do Governo. Além da atuação no campo da saúde propriamente dita, contribuem o saneamento básico, o cuidado com o meio ambiente, em especial a preservação de mananciais, além do incentivo ao esporte e ao lazer e a maior segurança alimentar, sobretudo dos segmentos socialmente vulneráveis. Decerto outros programas também afetam, ainda que indiretamente, os resultados deste Objetivo Estratégico, como os associados à educação, à segurança – pública, ambiental e no trânsito –, ao acesso a moradias

adequadas e à inserção produtiva. Porém, por sua associação com outros Objetivos Estratégicos ser muito mais direta do que com este, serão tratados nas seções a eles correspondentes.

Como demonstrado anteriormente, as tendências demográficas apontam para a intensificação do processo de envelhecimento da população paulista. Este processo resulta das melhores condições de vida dos residentes em São Paulo e, simultaneamente, provoca mudanças importantes nas demandas sociais, sobretudo no campo dos serviços de saúde. O **Gráfico 13** mostra a evolução da esperança de vida ao nascer da população brasileira e paulista, desde 2004 que, como se sabe, reflete as condições de vida e de saúde da população ao longo de todo o seu ciclo vital.

GRÁFICO 13
Esperança de vida ao nascer
Brasil e São Paulo, 2004-2012



Fonte: Datasus: IBGE/DPE

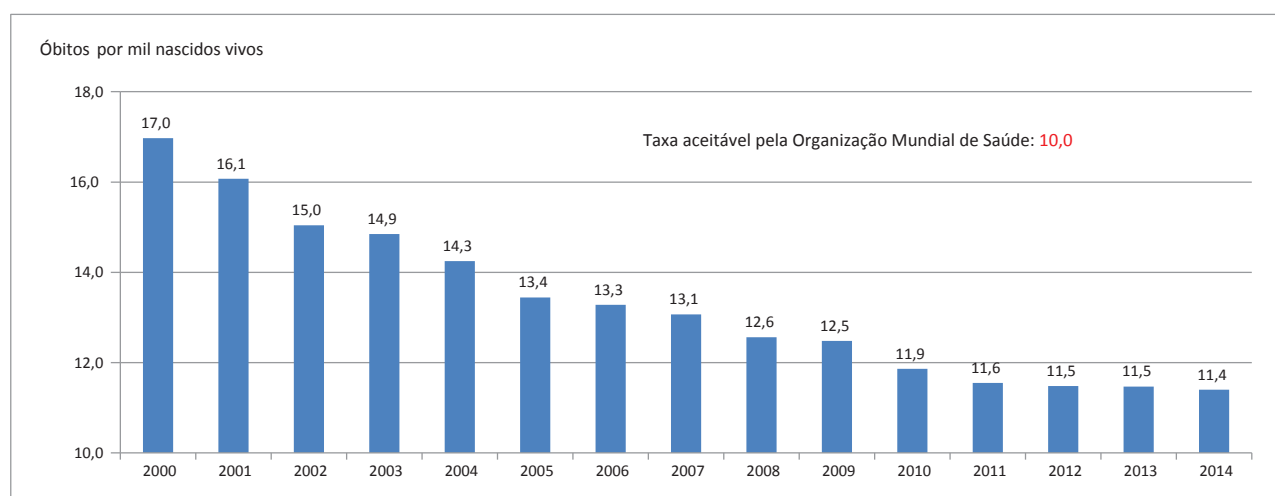
Foram importantes os avanços representados por este indicador, tanto em São Paulo quanto no Brasil. Em ambos, em oito anos, os ganhos foram, em média, próximos de três anos de vida, com ligeira ampliação da diferença entre esses domínios geográficos a favor de São Paulo. Entretanto, ao se comparar com a situação de países mais desenvolvidos, vê-se que ainda há muito a avançar. Por essa razão, os esforços governamentais permanecerão intensos nos quatro anos cobertos por este PPA.

Um dos elementos-chave para esse avanço foi a ampliação do acesso à água e ao esgotamento sanitário em São Paulo. As informações disponíveis mais recentes são as da Pesquisa Nacional por Amostra de Domicílios

(PNAD) realizada pelo IBGE, em 2013. Ela revela que, naquele ano, 98,8% dos domicílios localizados nas áreas urbanas de São Paulo estavam ligados à rede de abastecimento de água e 96,5% tinham esgotamento sanitário adequado (**Gráfico 22**). Decerto isso contribuiu para a redução da mortalidade infantil (**Gráfico 14**) e da morbimortalidade causada por doenças infecciosas e para gerar um ambiente saudável para todos os paulistas. Manter esse ambiente e ampliar a cobertura de tais serviços requer esforços permanentes do Governo do Estado de São Paulo, notadamente das Secretarias de Saneamento e Recursos Hídricos (SSRH) e do Meio Ambiente (SMA), cujos programas serão mencionados aqui, mas retomados em outros Objetivos Estratégicos.

GRÁFICO 14

Taxa de Mortalidade Infantil (por mil nascidos vivos)
São Paulo, 2000-2014



Fonte: Fundação Seade; Secretaria Estadual da Saúde; Secretarias Municipais da Saúde. Base Unificada de Nascimentos e Óbitos.

No âmbito deste PPA, a SSRH formulou programas como os de *Infraestrutura Hídrica, Combate a Enchentes e Saneamento, Planejamento e Administração dos Recursos Hídricos, Planejamento, Formulação e Implementação da Política de Saneamento do Estado* e o de *Universalização do Abastecimento de Água e Esgotamento Sanitário*, que intentam oferecer à população paulista água de qualidade, coleta e tratamento de esgoto e prevenção contra as enchentes e seus efeitos perversos nas condições de vida e de saúde da população. A SMA definiu o programa de *Monitoramento da Qualidade e Redução da Pegada Ambiental* a fim de monitorar a qualidade do ar, das praias, das águas e de aterros de resíduos urbanos, e assim con-

tribuir para um meio ambiente mais harmônico e sustentável a todos.

Outro campo de atuação do governo paulista que contribui para este Objetivo Estratégico é o da segurança alimentar. Decerto, a oferta de alimentos seguros e em quantidade adequada contribui para garantir a saúde da população e aumentar sua expectativa de vida. Nesse sentido, a Secretaria da Agricultura e Abastecimento (SAA) formulou, neste PPA, programas voltados ao abastecimento de alimentos saudáveis para a população. Um deles é o de *Abastecimento, Segurança Alimentar e Dinamização das Cadeias Produtivas*, que desenvolve as

cadeias produtivas agropecuárias, melhorando a qualidade dos produtos e promovendo a segurança alimentar, com certificação da qualidade do produto. Outro programa destacado é o de *Defesa Agropecuária para Proteção Ambiental, Saúde Pública e Segurança Alimentar*, que fiscaliza a cadeia produtiva alimentar, de modo a manter a qualidade e a inocuidade dos produtos agropecuários.

A oferta gratuita ou subsidiada de alimentos, diretamente à população, dá-se por meio de outras Secretarias, como o programa de alimentação escolar, na Secretaria da Educação, e por várias iniciativas da Secretaria de Desenvolvimento Social (SDS). Esta, cuja finalidade é a promoção da melhoria do bem-estar da população, em especial de seu segmento mais vulnerável, desenvolve vários programas, já salientados no Objetivo Estratégico 1. Vale, porém, citar aqui o programa de *Enfrentamento à Extrema Pobreza*, destinado às famílias com rendimento *per capita* de até $\frac{1}{4}$ do salário mínimo e aos idosos, que tem entre seus fins a distribuição de leite enriquecido para crianças e idosos e o fornecimento de refeições balanceadas à população.

A SDS também apresentou no PPA outros programas que afetam a evolução deste Objetivo Estratégico. O que merece destaque é o proposto em parceria com as Secretarias da Saúde e da Justiça e Defesa da Cidadania, denominado *Recomeço: Programa Estadual de Enfrentamento ao Crack*. O consumo dessa substância, como se sabe, é um problema de complexa solução que atinge sobretudo os jovens, residentes nas várias regiões do Estado, pondo em risco sua saúde e seu futuro.

A promoção à saúde tem nas atividades esportivas e de lazer uma ferramenta poderosa para incentivar os jovens a uma vida saudável. Nesse campo, o PPA contempla vários programas formulados pela Secretaria de Esporte, Lazer e Juventude, como: *São Paulo Mais Esporte e Lazer; Implementando a Atividade Esportiva; e Juventude em Foco*. Estimulam as atividades esportivas e o lazer para todos, sobretudo os jovens, com particular atenção às pessoas com deficiência. Os dois primeiros concentram-se na promoção de eventos e competições esportivas e de atividades lúdicas, além da concessão de auxílio financeiro para potenciais atletas e da construção e reforma de equipamentos esportivos e de lazer. Já o *Juventude em Foco* incentiva o jovem a exercer cidadania com responsabilidade e capacita gestores públicos em políticas

públicas para a juventude, em temas como prevenção às drogas, educação, trabalho, sexualidade, segurança pública, cultura e preservação do meio ambiente.

Atualmente, os principais problemas de saúde que afetam a população paulista decorrem das chamadas doenças crônicas não transmissíveis, como as cardiovasculares, as neoplasias e as dos aparelhos respiratório e digestivo. Gera importantes problemas de saúde pública, com taxas elevadas de morbidade e exigem tratamentos longos, complexos e que podem abranger procedimentos e medicamentos de alto custo. Muitas dessas doenças decorrem de fatores ambientais, hereditários e comportamentais. Assim, a promoção à saúde, a prevenção e o combate a hábitos inadequados – como alcoolismo, tabagismo e consumo de drogas – a educação e segurança alimentar e o incentivo às atividades físicas, iniciativas nem sempre valorizadas nas políticas públicas, são fundamentais ao bem-estar da população.

Os resultados dos programas a serem conduzidos pela Secretaria da Saúde no PPA também contribuirão para que este Objetivo Estratégico avance conforme o desejado. Ela provê diferentes tipos de serviços e produtos – como prevenção de doenças e imunizações, assistência ambulatorial e hospitalar, assistência farmacêutica, controle de vetores e hospedeiros, entre outros –, muitos deles sensíveis e complexos, e coordena uma vasta rede de instituições, no âmbito do Sistema Único de Saúde (SUS), com tais papéis.

O SUS é regido pelos princípios de universalidade, integralidade, igualdade/equidade, descentralização, regionalização/hierarquização da rede de serviços e participação da comunidade. Por meio dele, o Estado, nas três esferas de governo, garante o acesso aos serviços de saúde a toda a população. Seus resultados, portanto, não podem ser atribuídos a um ou outro ente federado ou às diferentes instituições associadas, mas à atuação do conjunto do sistema que, de resto, convive com prestadores de serviços privados. São conhecidos os principais problemas que atingem o SUS e que podem ser sintetizados em três dimensões: a gestão de um sistema tão extenso, complexo e institucionalmente heterogêneo; os custos crescentes, em descompasso com suas fontes de financiamento; e a dificuldade de recrutar e manter entre seus quadros profissionais de saúde, notadamente em certas especialidades médicas e regiões do Estado e do País.

As tendências demográficas, já mencionadas, sugerem que seus custos poderão crescer de forma ainda mais intensa, em face do aumento da população idosa e da consequente ampliação da demanda por serviços de saúde mais dispendiosos e demorados. Ao lado disso, a difusão de técnicas, equipamentos e medicamentos mais complexos e mais custosos, aliada à chamada judicialização da saúde,⁹ também têm contribuído para ampliar as necessidades de financiamento do setor. Por seu turno, as tendências econômicas apontam para dificuldades, ao menos conjunturais, para ampliar o volume de recursos públicos para a saúde, pelas três esferas de governo, além de sugerir potencial aumento do segmento populacional dependente do SUS, em função do desaquecimento do mercado de trabalho e da possível redução do acesso a planos de saúde associados ao vínculo laboral. O **Gráfico 16** mostra que, desde 2004, o percentual da população com acesso a tais planos tem sido crescente, ainda que com algumas descontinuidades pontuais, trajetória que pode se reverter no futuro próximo.

Os aumentos da demanda e dos custos dos serviços de saúde, numa conjuntura de baixo dinamismo econô-

mico e problemático financiamento do SUS, tornam a gestão do sistema decisiva para manter sua viabilidade. Este é o foco do programa *Gestão em Saúde*, que pretende fortalecer a gestão estadual no SUS, aperfeiçoar a rede de serviços, executar obras em Unidades Básicas de Saúde (UBS), Centros de Atenção Psicossocial (CAPS) e Hospitais, além de garantir o funcionamento regular do Conselho Estadual de Saúde e prestar suporte administrativo às unidades da Secretaria da Saúde em suas atividades técnicas e de atendimento direto à saúde da população.

A atenção básica, de responsabilidade municipal, é a porta de entrada do cidadão ao SUS, mas cabe ao Estado supervisionar, capacitar, acompanhar, avaliar e apoiar os sistemas municipais de saúde, prestando auxílio e formulando estratégias de aperfeiçoamento das ações. No caso paulista, a Secretaria da Saúde também atua suplementarmente aos municípios na atenção básica. Neste PPA, esse conjunto de atividades está contemplado no programa *Atendimento Integral e Descentralizado no SUS/SP*, por meio do qual o Estado fornece apoio técnico e financeiro para a assistência básica prestada pelos municípios.

GRÁFICO 15

Taxa de Mortalidade Precoce (30 a 69 anos) por Doenças Crônicas Não Transmissíveis (DCNT), por mil habitantes Estado de São Paulo, 2008 - 2013



Fonte: Ministério da Saúde (2015). Datasus Informações de Saúde (TABNET) Estatísticas Vitais.

⁹ Os impactos fiscais desse processo podem ser vistos na Lei de Diretrizes Orçamentárias de 2016, p. 64 e ss. (disponível em www.planejamento.sp.gov.br/noti_anexo/files/LDO_2016.pdf) e já tem alcançado outras políticas sociais, como a educacional e de assistência social.

Além das atividades de apoio às redes municipais, o programa também trata dos inúmeros e complexos atendimentos ambulatoriais e hospitalares prestados diretamente pela Secretaria da Saúde (SES) e por suas instituições vinculadas, contratadas e conveniadas. Também por meio deste programa buscar-se-á prover, ao longo deste PPA, a assistência farmacêutica especializada; o atendimento a pacientes com deficiências, que necessitem de reabilitação física; além da atenção básica à população prisional e do apoio às instituições filantrópicas, como as Santas Casas.

A importância do programa se mede pela extensão e qualidade das instituições de saúde existentes em São Paulo. Este Estado possui a maior capacidade instalada vinculada ao SUS e a mais extensa rede de hospitais de referência de alta complexidade, que atrai pessoas de todo o País. De acordo com o Plano Estadual de Saúde 2012-2015, a capacidade instalada vinculada ao SUS contava, em 2010, com 4,5 mil Unidades Básicas de Saúde, 582 hospitais, 1.500 ambulatorios de especialidades e 63 mil leitos, desconsiderados os de hospitais psiquiátricos e os destinados a pacientes crônicos. Sua rede privada contava com 248 hospitais e 21,6 mil leitos. Além disso, São Paulo possui extensa rede estadual própria, composta, em 2013, por 93 hospitais com 21 mil leitos, inclusive os vinculados aos hospitais universitários, e 65 Ambulatórios de Especialidades - AMEs, além da rede de reabilitação Lucy Montoro.

Ainda no campo da assistência à saúde, mas associado à formação de pessoal qualificado, formulou-se o programa de *Assistência Médica, Hospitalar e Ambulatorial em Hospitais Universitários* sob gestão da Secretaria de Desenvolvimento, Ciência, Tecnologia e Inovação (SDCTI) e com a participação da SES, associados às universidades públicas estaduais. Esses hospitais prestam serviços de várias naturezas, inclusive de alta complexidade e são de referência nas regiões em que atuam.

Além das atividades de gestão e de prestação de serviços de saúde, a Secretaria da Saúde atua para proteger a população de doenças, agravos e riscos existentes e potenciais, no âmbito da saúde coletiva. Tais atividades, neste PPA, estão contidas no programa *Vigilância em Saúde*, que prevê a realização de campanhas de vacinação e vacinações de rotina, além de ações de vigilância sanitária, ambiental e epidemiológica de doenças e agravos transmissíveis e não transmissíveis. Contempla ainda o combate a doenças imunopreveníveis e a vetores

de doenças transmissíveis, como a dengue, e a prevenção de usos e costumes potencialmente prejudiciais à saúde – como tabagismo, alcoolismo, drogadição e obesidade. Mencione-se mais uma vez o programa *Recomeço: Programa Estadual de Enfrentamento ao Crack*, desenvolvido em parceria com as Secretarias de Desenvolvimento Social e de Justiça e Defesa da Cidadania, destacado anteriormente.

Numa área de conhecimento com grande dinamismo científico e tecnológico, como as ciências médicas e da saúde, a qualidade da assistência à população é potencializada pela aplicação nas instituições de saúde desses novos conhecimentos e inovações e pela permanente atualização de seus profissionais. Tal desafio será enfrentado, neste PPA, pelo programa da Secretaria da Saúde *Ciência, Tecnologia e Inovação em Saúde*. Financiado pela própria Secretaria e por agências de fomento à pesquisa, como a Fapesp, vinculada à SDECTI, visa estimular o desenvolvimento e incorporar inovações científicas e tecnológicas na área da saúde, garantindo sua difusão à sociedade, a gestores do SUS e a instituições de pesquisa, além de melhorar a assistência à saúde, ao ensino e à pesquisa. Contém as atividades relacionadas às avaliações de tecnologias de produtos e processos e das consequências clínicas, econômicas e sociais da utilização das tecnologias em saúde.

Para que a dificuldade de acesso a medicamentos, soros e vacinas não comprometa a saúde da população, a SES elaborou o programa *Produção de Vacinas, Soros e Medicamentos*. Ele objetiva a produção dessas substâncias, de forma complementar à oferta do mercado, entregando-as na quantidade e no tempo adequados à população que delas necessite. A produção de vacinas e soros é de responsabilidade do Instituto Butantan e a de medicamentos, da Fundação para o Remédio Popular – FURP. Além disso, a SES ainda atua na provisão de sangue e hemocomponentes aos hospitais públicos e conveniados ao SUS, com qualidade e em tempo oportuno. Nesta PPA, essas atividades estão previstas no programa *Fornecimento de Sangue, Componentes e Derivados*.

Tendo em vista a constante necessidade de modernização e atualização tecnológica, para garantir a assistência à saúde na rede física das unidades de saúde, elaborou-se o programa *Expansão e Modernização na Saúde*. Por meio dele, serão realizadas as necessárias reformas, ampliações e construções de novas unidades de saúde, inclusive hospitais, e as aquisições de mobiliário e

equipamentos médico-hospitalares para as unidades de saúde do Estado.

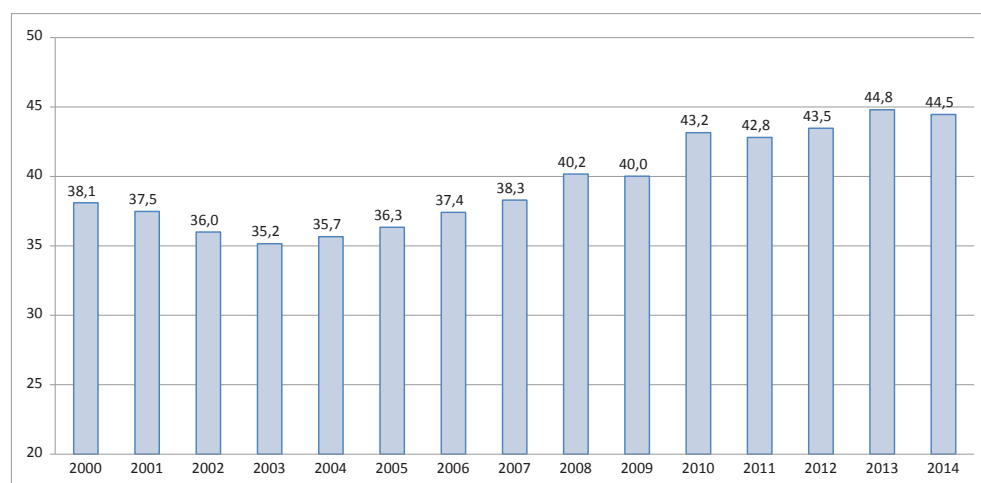
Por fim, mencione-se o programa governamental voltado aos cuidados com a saúde de seus servidores: o de *Assistência Médica ao Servidor Público Estadual*, da Secretaria de Planejamento e Gestão. Por meio dele, presta-se assistência médica, ambulatorial, hospitalar e farmacêutica, implementam-se ações de promoção e proteção à saúde do servidor público do Estado, seus beneficiários e agregados, e promove o ensino e a pesquisa a profissionais da área de saúde

Como mencionado anteriormente, os indicadores que sintetizam as condições de saúde da popula-

ção, como a esperança de vida ao nascer e a taxa de mortalidade infantil, vêm tendo boa evolução, embora ainda possam avançar substancialmente. Eles, porém, refletem um espectro de fatores que englobam, mas vão muito além da atuação do segmento da saúde. Outro indicador, menos abrangente e que pode sinalizar alguns dos pontos destacados nesta seção é o das internações por condições sensíveis à atenção básica. Sua tendência declinante, no Estado de São Paulo, aponta melhor capacidade de gestão do sistema, avanços no acesso e na qualidade do atendimento da atenção básica, além de atividades de prevenção e da promoção à saúde mais efetivas.

GRÁFICO 16

**Percentual da população que possui planos de saúde em relação à população residente
São Paulo, 2000-2014**



Fonte: <http://sistema.saude.sp.gov.br/tabnet>.

Objetivo Estratégico 4:

Sociedade segura, com menos violência e criminalidade

Este Objetivo Estratégico reflete a visão do Governo de sedimentar uma sociedade segura a todos os paulistas, promovendo o respeito ao cidadão por meio de um ambiente social organizado, um meio urbano ordenado, com os usos dos espaços públicos controlados, e da garantia à sua integridade física, psicológica e patrimonial. Para alcançar uma sociedade segura, não basta a atuação policial, mas é decisiva a participação de vários atores, com diferentes competências. Por tal razão, este PPA contém vários programas alinhados a dois grandes objetivos: reduzir riscos de várias naturezas – ambientais, de acidentes de trânsito, de segurança pessoal, de agressões e de exposição a crimes – e, quando tais eventos ocorrerem, fazer-se presente com rapidez e efetividade, para preservar, ao máximo, o bem-estar da população.

Há outras dimensões da segurança – alimentar, sanitária, epidemiológica, comercial e jurídica – que também estão presentes neste PPA, mas associadas a outros Objetivos Estratégicos. Além disso, mesmo sob a ótica de segurança aqui adotada, há outros programas – notadamente os dirigidos aos jovens, que tendem à maior exposição a riscos –, os quais indiretamente contribuem para uma sociedade segura, na medida em que concorrem para prevenir ou inibir a exposição a tais riscos. Dois deles merecem destaque. Um refere-se ao programa *Parcerias Escola, Comunidade e Sociedade*, da Secretaria da Educação, destinado a alunos, educadores, pais e comunidades do entorno das escolas. Ele tem entre seus objetivos contribuir para a convivência social e a prevenção de comportamentos geradores de violência. O outro é o programa *Fomento ao Ensino Profissionalizante*, da Secretaria de Desenvolvimento Econômico, Ciência, Tecnologia e Inovação. Tal programa deverá desempenhar importante papel, sobretudo em conjunturas econômicas adversas, na qualificação de jovens e adultos, contribuindo para sua melhor inserção produtiva e reduzindo seus riscos sociais.

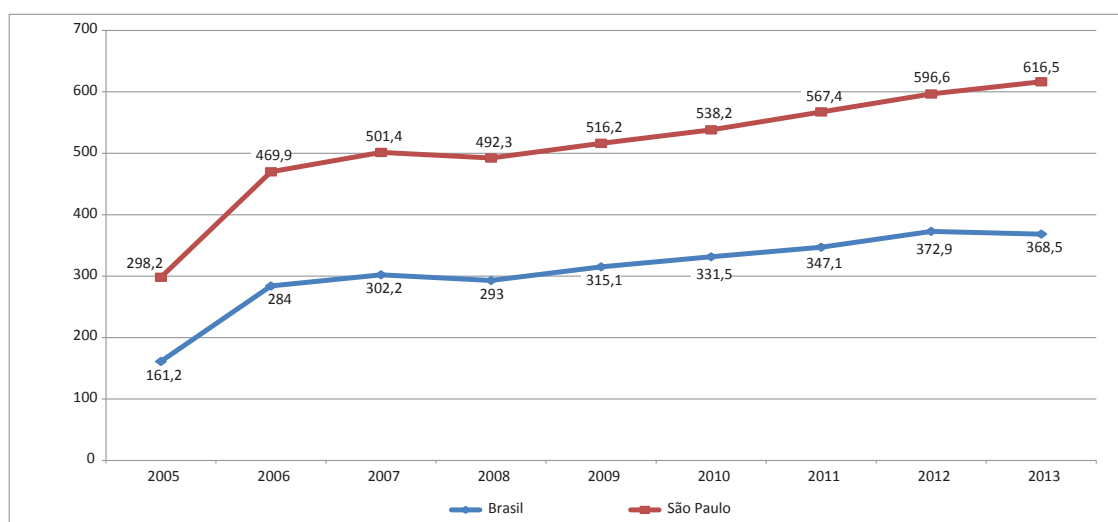
Além dos jovens, outros grupos sociais são também vulneráveis à violência, como as mulheres, os negros, as crianças, os idosos e a população LGBT. Seja como consequência da discriminação seja por sua menor capacidade de se proteger de ameaças e de atos violentos, esses segmentos sociais são objeto de atenção do Governo do Estado por meio de vários programas. Merece destaque aqui o conduzido pela Secretaria da Justiça e Defesa da Cidadania, denominado *Direitos Humanos e Cidadania*, em parceria com a Secretaria da Segurança Pública, que amplia o acesso da sociedade às instituições e às políticas públicas, assim como aos direitos humanos e de cidadania.

Convém ressaltar outro grupo populacional a que este PPA dá particular atenção: o dos custodiados no sistema prisional. Seu crescimento em São Paulo reflete, de um lado, a eficiência da ação policial e, de outro, a atuação do Poder Judiciário. Como mostra o **Gráfico 17**, as taxas de encarceramento em São Paulo e no Brasil vêm crescendo nos últimos anos, mas com intensidade muito maior em São Paulo, o que as levam a situar-se num patamar 1,8 vez superior à média nacional. Em números absolutos, isso significa que os 163 estabelecimentos prisionais do Estado de São Paulo abrigam mais de 225 mil pessoas.

No âmbito do Governo Estadual, cabe à Secretaria da Administração Penitenciária prover a custódia desses indivíduos, de forma humana e segura. Neste PPA, tais atividades serão desenvolvidas por meio de dois programas: *Gestão da Custódia da População Penal*; e *Gestão de Reintegração Social da População Penal, Egressos e seus Familiares*. Ambos têm como princípio garantir a dignidade da pessoa humana durante sua permanência no sistema penitenciário e promover políticas públicas efetivas que viabilizem sua reintegração social e contribuam para a melhoria das condições de segurança de toda a sociedade.

GRÁFICO 17

**Presos no Sistema Penitenciário, por 100 mil habitantes, com mais de 18 anos
Brasil e São Paulo, 2005 a 2013**



Fonte: Anuário Estatístico de Segurança Pública 2007-2014

O primeiro, *Gestão da Custódia da População Penal*, relaciona-se com a própria custódia e os serviços a ela associados, inclusive os de saúde, executados em parceria com a Secretaria da Saúde. Abarca também os serviços de manutenção e reparos das unidades prisionais, além da ampliação da oferta de vagas. A este respeito, observe-se que, se a diminuição dos indicadores de homicídios em São Paulo pode ser associada à elevada taxa de encarceramento, a rápida e contínua expansão dessa taxa impõe a provisão de novas vagas prisionais. Fazê-lo no ritmo adequado não é simples, pois além dos custos elevados e do tempo requerido para a construção de novas unidades, é cada vez mais escassa a disponibilidade de áreas apropriadas a esse fim.

O segundo, *Gestão de Reintegração Social da População Penal, Egressos e seus Familiares*, reúne iniciativas específicas para a reintegração social dos custodiados e dos egressos, como a oferta de ensino fundamental, de cursos de qualificação profissional, de oportunidades de trabalho e outras formas de atendimento – como a assistência jurídica –, inclusive a seus familiares. Entre suas iniciativas, inclui-se a promoção de penas alternativas à prisão que, em muitos casos, são preferíveis às de restrição à liberdade, tanto para o apenado quanto para a sociedade. A atuação da SAP prevista neste PPA, portanto, visa garantir a dignidade humana dos custodiados e promover sua reintegração social, o que é um fim em si e, em

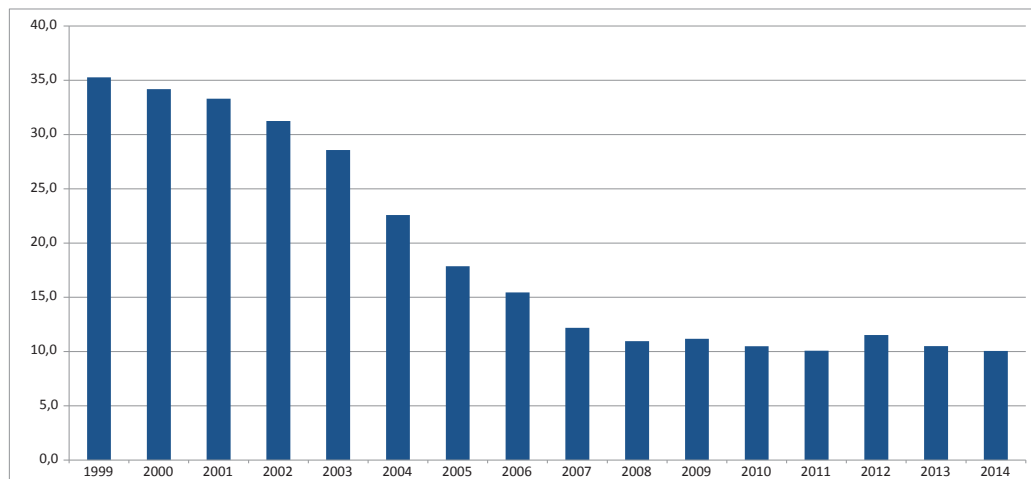
simultâneo, sua forma de contribuir para uma sociedade mais segura.

Um dos indicadores mais contundentes sobre a situação da segurança em determinado local é a taxa de homicídios. O Estado de São Paulo obteve inegável sucesso em sua redução, que passou de 35,3 homicídios por 100 mil habitantes em 1999, para os atuais 10,1. Tal trajetória colocou São Paulo entre os casos internacionais mais exitosos no combate a esse crime e levou-o a ter, hoje, a menor taxa de homicídios dolosos entre todos os Estados brasileiros (cuja média é cerca de 25 homicídios por 100 mil habitantes). Ainda que muitos sejam os fatores que podem ter contribuído para tal sucesso – o envelhecimento da população; as medidas de prevenção; as campanhas de desarmamento, a qualidade da atuação policial; e a maior taxa de encarceramento, são alguns dos fatores mencionados por especialistas – o fato é que sua combinação foi bastante virtuosa em São Paulo, como mostra o **Gráfico 18**.

Este gráfico mostra a expressiva redução da taxa de homicídios dolosos a partir de 2000, até sua estabilização em torno dos 10 homicídios por 100 mil habitantes nos últimos anos. Ainda há muito espaço para sua redução, e são vários os esforços que o Governo do Estado de São Paulo vem tomando nessa direção, como se constata neste PPA, mas os avanços até aqui obtidos devem ser valorizados.

GRÁFICO 18

Taxa de Homicídios Dolosos (por 100 mil habitantes)
São Paulo, 1999-2014



Fonte: Secretaria de Segurança Pública (SSP) – Infocrim. Extraído em 20/07/2015 de <http://www.ssp.sp.gov.br/novaestatistica/Pesquisa.aspx>.

A evolução dos indicadores de outros crimes (**Tabela 2**) mostra a necessidade de grande atenção da Secretaria de Segurança Pública (SSP) ao combate àqueles dirigidos contra o patrimônio, especialmente os de furtos e roubos, cujas taxas de ocorrência superam as registradas no início da série. No caso dos furtos e roubos de veículos, após importante redução ao longo da primeira década dos anos 2000, sua taxa voltou a se elevar, mas encontra-se em patamar bem inferior ao registrado no ano inicial desta série.

A atuação da SSP, neste PPA, está expressa em vários programas. O de *Modernização da Segurança Pública* tem duplo caráter: preventivo e investigativo. Seu objetivo é tornar a polícia mais flexível e ágil na garantia da segurança pública, tanto em sua atuação preventiva quanto nos procedimentos de polícia judiciária. Suas principais ferramentas serão a modernização de equipamentos e o uso de tecnologia da informação; a integração e expansão dos sistemas inteligentes; o compartilhamento de bancos de dados e a digitalização das comunicações.

Outro de seus programas é o de *Ampliação da Investigação Policial*. Seu objetivo é aumentar a capacidade de investigação criminal e de elaboração de inquéritos da Polícia Civil, com ênfase no combate ao crime organizado e ao narcotráfico. Também por meio deste programa, a Polícia Civil buscará melhorar o atendimento ao cidadão, inclusive por meio eletrônico, capacitar seus profissionais e garantir a transparência policial.

TABELA 2

Indicadores Criminais Selecionados
(ocorrências por 100 mil habitantes)
São Paulo, 1999 a 2014

Ano	Homicídio Doloso	Furto	Roubo	Furto e Roubo de Veículo (por 100 mil veículos)
1999	35,27	1.073,39	604,33	—
2000	34,18	1.073,59	581,97	—
2001	33,3	1.173,68	586,27	—
2002	31,25	1.220,22	589,55	—
2003	28,57	1.406,38	647,89	—
2004	22,58	1.447,66	568,11	1.446,68
2005	17,86	1.425,94	559,86	1.393,48
2006	15,45	1.408,90	544,57	1.210,22
2007	12,19	1.309,33	542,71	993,26
2008	10,96	1.210,88	539,26	891,31
2009	11,18	1.296,55	629,72	925,84
2010	10,49	1.229,03	564,96	824,82
2011	10,08	1.301,45	566,44	838,98
2012	11,53	1.300,22	567,02	840,32
2013	10,5	1.283,28	607,66	877,47
2014	10,06	1.209,62	726,32	859,48

Fonte: Secretaria de Segurança Pública – Infocrim. Extraído de <http://www.ssp.sp.gov.br/novaestatistica/Pesquisa.aspx>

Este PPA também contempla o programa *Ampliação da Proteção e Defesa do Cidadão*. Por meio dele a Polícia Militar prestará serviços de polícia ostensiva e de preservação da ordem pública, com base na inteligência, na proximidade com a comunidade e no respeito à dignidade da pessoa humana. Buscará ainda manter a infraestrutura física e os insumos adequados às suas atividades, integrar sistemas tecnológicos e incorporar tecnologia da informação para o aperfeiçoamento de sua atuação. O mesmo programa também incluiu as atividades de capacitação e aprimoramento das competências de seus profissionais e de manutenção das condições físicas, mentais e de saúde dos policiais militares.

Ainda, procurando alcançar patamar mais elevado de qualidade e efetividade na prestação dos serviços de segurança pública, este PPA destaca o programa *Modernização e Aperfeiçoamento da Polícia Técnico-Científica*. Busca a excelência na produção da prova técnica e envolve, além da modernização e ampliação de suas unidades e estruturas, a padronização dos serviços; a redução dos tempos de atendimento, de realização de perícias criminalísticas e médico-legais e de expedição de laudos. A criação, alimentação e disponibilização de base de dados de interesse da segurança é uma de suas mais importantes ferramentas, associada à capacitação de seus profissionais, com vistas à introdução e difusão de inovações em suas atividades.

Além do combate à criminalidade e das ações preventivas, investigativas, de polícia judiciária, e de atendimento ao cidadão, a SSP também dá respostas imediatas às emergências de incêndios, acidentes de trânsito, afogamentos, deslizamentos, desabamentos, catástrofes naturais ou decorrentes da atividade humana. Elas estão contidas no programa *Corpo de Bombeiros – Preparados para Emergências com Foco na Gestão de Riscos*, também trabalhos de prevenção desses riscos e de conscientização do cidadão, ao lado da modernização de sistemas de informações e de comunicações.

No campo da prevenção de acidentes e atendimento a emergências, há outros programas neste PPA conduzidos por distintas instituições. No caso dos acidentes de transportes, a Secretaria de Logística e Transportes conduzirá o programa *Gestão, operação e segurança de rodovias*, que assegura o uso adequado das rodovias estaduais, proporcionando qualidade e segurança a seus

usuários diretos e indiretos. Por seu turno, o Departamento Estadual de Trânsito, órgão supervisionado pela Secretaria de Planejamento e Gestão, propôs o programa *Segurança no Trânsito*, cujo objetivo é disseminar conceitos de segurança no trânsito e diminuir a sensação de impunidade, visando uma mudança cultural e comportamental da população paulista

O **Gráfico 19** mostra a dificuldade de se reduzir a mortalidade por acidentes de transporte em São Paulo, que atinge predominantemente jovens e, no caso de atropelamentos (que são minoritários), idosos. Decerto, apenas a atuação do Governo Estadual é insuficiente para alterar significativamente esse indicador, pois o Governo Federal e as Prefeituras Municipais também têm competências nesse campo. Ressalte-se que o comportamento nem sempre adequado e cauteloso de condutores de veículos e de pedestres, associado ao grande crescimento da frota de automóveis e motocicletas, no período recente, são os principais elementos explicativos para a resistência à queda desse indicador, nos últimos anos.

Embora em patamar elevado (mais de 17 óbitos por 100 mil habitantes), a taxa de mortalidade por essa causa, em São Paulo, é muito menor que a média brasileira (em torno de 23 óbitos por 100 mil habitantes, entre 2010 e 2013), mesmo assim, não é aceitável número tão expressivo de óbitos absolutamente evitáveis. Nesse contexto, com programas bem formulados e executados pelos órgãos estaduais e com a cooperação dos demais entes federados, é esperada a redução desse indicador e, com ele, da principal causa de morte entre os jovens paulistas.

Ao lado dos acidentes de transporte, os de caráter ambiental têm atingido número expressivo e crescente de pessoas (**Gráfico 38**). Reflexo das mudanças climáticas sobre estruturas urbanas complexas e extensas, tais acidentes geram danos e insegurança na população, sobretudo de residentes em áreas de risco. Neste PPA, a Secretaria de Governo formulou o programa *São Paulo – Estado Resiliente*,¹⁰ voltado ao desenvolvimento de cidades resilientes e sustentáveis, a fim de evitar desastres naturais e salvar vidas. Por esse programa pretende-se treinar e capacitar agentes públicos, comunidades e voluntários, dando condições para que os municípios possam estruturar seus próprios órgãos de defesa civil. Outra

¹⁰ A noção de resiliência é tratada na seção correspondente ao Objetivo Estratégico 10.

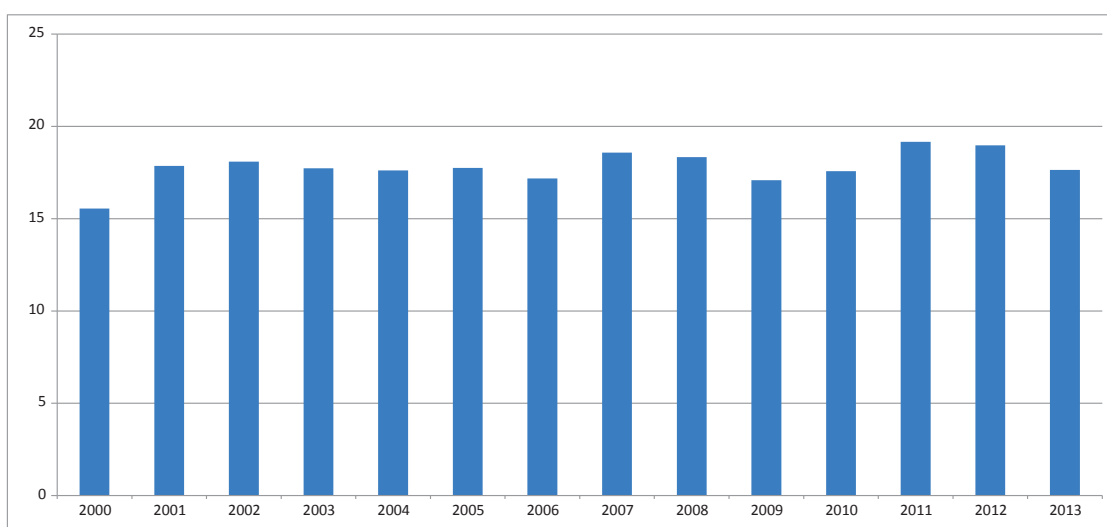
iniciativa deste programa é o gerenciamento do risco e do desastre, a prestação de assistência humanitária às vítimas de desastres e reabilitação de cenários afetados.

Os programas aqui sintetizados mostram que um Objetivo Estratégico tão importante e complexo como

este, com suas múltiplas dimensões, requererá a atuação conjunta e coordenada de muitos atores, inclusive de outros poderes e níveis de governo e da própria sociedade, o que confere a este PPA um papel estratégico para seu acompanhamento e permanente avaliação.

GRÁFICO 19

**Taxa de Mortalidade por Acidentes de Transportes (óbitos por 100 mil habitantes)
São Paulo, 2000-2013**



Fonte: Fundação Seade – IMP. Extraído de <http://www.imp.seade.gov.br/>, em 20/07/2015.

Objetivo Estratégico 5:

População com pleno exercício dos direitos de cidadania, como direito à justiça, à proteção social básica, à cultura, ao esporte e ao lazer

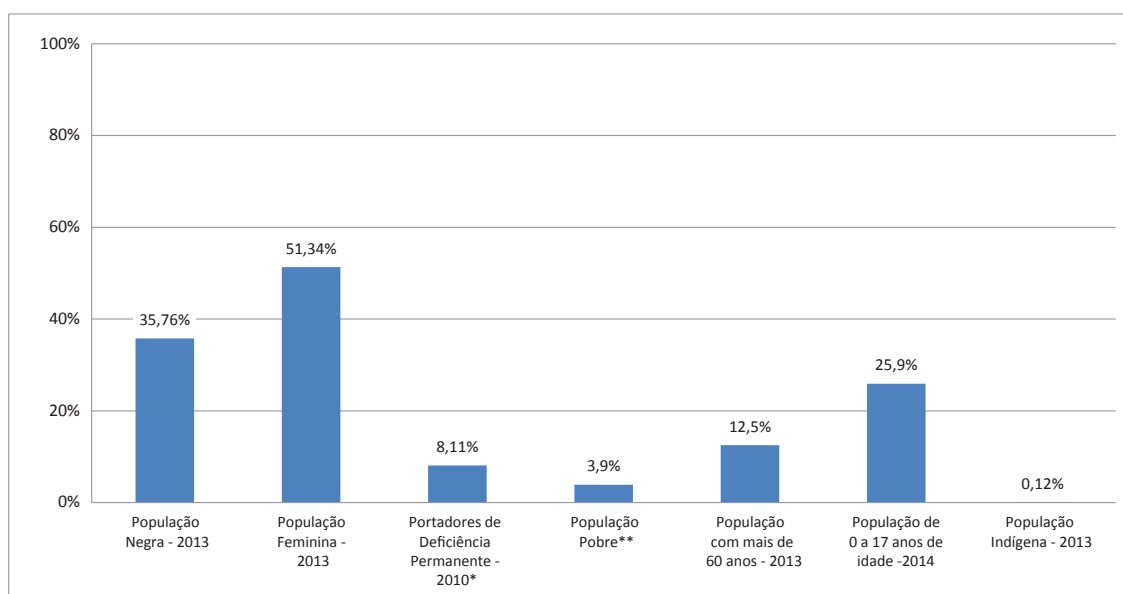
Em linha com as diretrizes que regem este PPA, em especial a que aponta para um desenvolvimento social que promova a qualidade de vida, a equidade e a proteção social e o acesso à justiça, este Objetivo Estratégico orienta as iniciativas governamentais que mais deverão contribuir para seu atendimento. Sua formulação abarca os direitos de cidadania em sentido amplo, incluindo o acesso à justiça, à proteção social, à cultura, ao esporte e ao lazer. Ou seja, entende-se que há pleno exercício dos direitos de cidadania quando: qualquer cidadão, sempre que necessário, possa utilizar os serviços judiciários, que serão rápidos e eficazes no julgamento de suas demandas e na solução de conflitos; exista uma rede de proteção

social, que inclua os cidadãos na sociedade e os tornem beneficiários dos serviços públicos, em particular aqueles em situação mais vulnerável ou sob risco social; e haja à disposição dos cidadãos oportunidades para bem usufruírem seu tempo livre, com atividades culturais, esportivas e de lazer.

Certos grupos populacionais, como se sabe, são particularmente vulneráveis a violações de direitos ou a sofrerem atos de preconceito ou de violência, inaceitáveis numa sociedade democrática (**Gráfico 20**) e vários Programas mencionados adiante têm esses segmentos entre seus públicos-alvo.

GRÁFICO 20

**Participação relativa de grupos populacionais selecionados em relação ao total da população
Estado de São Paulo, 2010, 2013 e 2014**



Fonte: Fundação Seade e IBGE

Notas: (*) Deficiências Permanentes (visual, auditiva, motora e mental) classificadas em "grande dificuldade". Refere-se a pessoas com 10 anos de idade ou mais.

(**) População com renda domiciliar per capita de até 1/4 salário mínimo.

O Governo do Estado de São Paulo, por meio de suas Secretarias de Estado, tem forte presença no campo da justiça social e na garantia dos direitos de cidadania, uma vez que vários programas associados a tais temas estão inscritos neste PPA. Contudo, a busca da qualidade do atendimento ao cidadão, embora diretamente associados ao Objetivo Estratégico 11, não pode ser desconsiderado nesse contexto, uma vez que também representa um direito que deve ser garantido a todos os cidadãos. Sob esse ponto de vista, destaca-se o programa *Tecnologia para um Governo Único Orientado ao Cidadão*, da Secretaria de Governo, que incorporam claramente a temática neste PPA.

A atuação governamental na garantia dos direitos de cidadania, à proteção social básica e à ampliação do acesso à cultura e ao lazer, faz-se presente neste PPA, por meio de múltiplos programas, muitos dos quais também contribuirão para o avanço de outros Objetivos Estratégicos. A busca por um desenvolvimento integrador social e territorialmente e gerador de oportunidades para todos compõe as diretrizes deste PPA, e sob tal orientação esses programas deverão ser conduzidos. No que tange à busca pela garantia de direitos de cidadania, a Secretaria da Justiça e Defesa da Cidadania (SJDC) se destaca, seja por sua atuação direta, seja por intermédio de entidades a ela vinculadas. Para difundir, entre os cidadãos, seus direitos e promover seu pleno exercício, a SJDC formulou o programa *Direitos Humanos e Cidadania*, que se volta a: disseminar o conhecimento sobre direitos humanos e cidadania; defender direitos difusos; oferecer proteção a populações vulneráveis e monitorar as violações de direitos humanos.

Por meio dos Centros de Integração da Cidadania, o Programa busca aproximar os cidadãos às oportunidades de exercitarem a cidadania, com a realização de atividades em locais de maior adensamento habitacional. Ainda por meio deste programa, em parceria com a Secretaria de Segurança Pública, oferece proteção a vítimas e testemunhas, e a crianças e adolescentes ameaçados de morte. Por fim, a SJDC também procura apoiar a melhoria das condições de atuação do Ministério Público e do Poder Judiciário, ao incluir neste programa iniciativas para a construção, reforma e adequação de Fóruns.

Quanto às unidades vinculadas à SJDC, merece destaque a Fundação Centro de Atendimento Socioeducativo ao Adolescente – Fundação Casa, que inscreveu neste PPA

o programa *Atenção Integral ao Adolescente em Cumprimento de Medida Socioeducativa e Cautelar*. Tal fundação não só atende às sentenças judiciais para o cumprimento de medidas socioeducativas pelo adolescente autor de ato infracional, mas o faz garantindo a esses jovens seus direitos de cidadania, como o acesso a serviços de saúde, e buscando sua reinserção ao convívio social por meio da oferta de ensino, inclusive profissionalizante, e provendo o atendimento integral a eles e a seus familiares.

A garantia de direitos da população rural também recebe a atenção governamental, por meio do programa *Cidadania no Campo e na Cidade*. Sob a coordenação de outra de suas entidades vinculadas, a Fundação Instituto de Terras José Gomes da Silva – Itesp, este programa busca democratizar o acesso à terra, mediar conflitos fundiários e promover a regularização fundiária e emissão de títulos de domicílio e propriedade, além de garantir os direitos de comunidades quilombolas e prestar assistência técnica com vistas ao fortalecimento da agricultura familiar, especialmente em assentamentos rurais e comunidades quilombolas.

Este PPA ainda contém o programa *Perícia Judicial*, de outra instituição vinculada à SJDC, o Instituto de Medicina Social e Criminologia – Imesc, que provê perícias gratuitas na área de medicina legal e de investigação de vínculo genético (DNA), conforme solicitadas pelo Poder Judiciário, produzindo e difundindo conhecimento em sua área de atuação, além de realizar outros exames quando requisitados por autoridades competentes.

Outra dimensão dos direitos em que a SJDC também atua, é a dos direitos do consumidor, seja por meio da Fundação de Proteção e Defesa do Consumidor – Procon seja pelo Instituto de Pesos e Medidas do Estado de São Paulo – Ipem/SP. O Procon, neste PPA, formulou o programa *Proteção e Defesa do Consumidor*, que concentra as iniciativas de defesa dos cidadãos nas relações de consumo. O Ipem propôs o programa *Metrologia e Qualidade de Produtos e Serviços*, que objetiva o controle metrológico e a qualidade de produtos e serviços, com vistas a garantir a segurança e o respeito à população.

Vários outros programas buscam garantir o acesso de todos aos direitos sociais básicos. Tratados com mais detalhes em outros Objetivos Estratégicos (citados entre parênteses nos comentários que seguem), serão aqui sumariamente descritos. Entre eles, destacam-se:

- da Secretaria de Desenvolvimento Social, o programa *Enfrentamento à Extrema Pobreza* é voltado a dar uma vida digna às famílias pobres e a idosos; o de *Proteção Social* apoia técnica e financeiramente os municípios, para que mantenham uma rede de proteção social básica dentro do Sistema Único de Assistência Social (SUAS), e o de *Melhoria de Gestão da Política de Assistência Social* capacita profissionais do SUAS e aprimora a gestão dos programas sociais (Objetivo Estratégico 1);
 - da Secretaria da Educação, o programa *Manutenção e Suporte da Educação Básica*, que oferece condições para que todas as crianças tenham acesso à educação (Objetivo Estratégico 2);
 - da Secretaria da Saúde, o Programa *Vigilância em Saúde*, que objetiva proteger a população de doenças e agravos de saúde, além do *Recomeço: Programa Estadual de Enfrentamento do Crack*, em parceria com a SJDC e a SDS, que busca prevenir o uso abusivo de substâncias psicoativas e reinserir socialmente as pessoas que o fazem (Objetivo Estratégico 3);
 - da Secretaria de Esporte, Lazer e Juventude, o *Juventude em Foco*, que se volta a incentivar o jovem a exercer sua cidadania com responsabilidade, por meio do conhecimento de seus direitos e deveres e do desenvolvimento da responsabilidade social, cultural e ambiental.
 - da Secretaria de Segurança Pública, os programas de *Ampliação da Investigação Policial*, que emite documentos e atende o cidadão por meio eletrônico; e de *Modernização e Aperfeiçoamento da Polícia Técnico-Científica*, que realiza perícias criminalísticas e médico-legais (Objetivo Estratégico 4);
 - da Secretaria da Administração Penitenciária, o *Gestão da Custódia da População Penal*, o qual confere dignidade ao cidadão durante sua permanência no sistema penitenciário, e o de *Gestão de Reintegração Social da População Penal*, Egressos e seus Familiares que promove políticas de ressocialização dos custodiados e egressos do sistema prisional e suas famílias (Objetivo Estratégico 4);
 - da Secretaria do Governo, o programa *Rede Social de Solidariedade e Cidadania*, que desenvolve rede de ação social voltada à proteção de idosos, pessoas em situação de vulnerabilidade e crianças e adolescentes em risco social (Objetivo Estratégico 1);
 - da Secretaria dos Direitos das Pessoas com Deficiência, cujo programa *Gestão e Implementação da Política de Inclusão Social das Pessoas com Deficiência Física* busca, de modo intersetorial e transversal, promover ações de acessibilidade, inclusão e melhoria da qualidade de vida da pessoa com deficiência e suas famílias
- A visão de direitos de cidadania presente neste Objetivo Estratégico 5 transcende o acesso à Justiça e à proteção social básica. Ela também inclui o acesso aos bens culturais, à prática esportiva e ao lazer. São escassas as informações sobre o tema, de modo que não se dispõe de uma visão detalhada das atividades desenvolvidas nesse campo no Estado de São Paulo. Mesmo assim, sabe-se que a presença pública é expressiva nesse campo, como revelam os programas da Secretaria da Cultura do Governo do Estado de São Paulo.
- Um de seus principais programas para promover o acesso às atividades culturais, neste PPA, é o de *Difusão Cultural, Bibliotecas e Leitura*, que pretende viabilizar a fruição das diversas práticas culturais e linguagens artísticas, enfatizando a ampliação da oferta cultural em todas as regiões do Estado. Por meio dele, a Secretaria da Cultura oferecerá e manterá corpos estáveis e equipamentos culturais, promoverá e apoiará atividades culturais de diferentes naturezas em parceria com municípios, dará continuidade às iniciativas de circulação cultural, eventos e festivais em diferentes municípios paulistas, apoiará as bibliotecas públicas municipais e desenvolverá projetos e atividades de incentivo à leitura nos municípios.
- Outro programa da Secretaria da Cultura que intenta democratizar o acesso à cultura, por meio da difusão de programas de educação, cultura, arte, informação e entretenimento de qualidade, é o denominado *Rádios, TVs Educativas e Novas Mídias*, que também cumpre papel educativo e de formação crítica e participativa do cidadão. Para tanto, dispõe de rede de rádios e TVs educativas, além de plataforma *Web* e multiplataformas, por meio das quais difunde suas programações.
- Com a finalidade de promover e difundir a cultura latino-americana, a Secretaria da Cultura formulou o programa *Integração das Culturas Latino-Americanas*, ancorado na Fundação Memorial da América Latina, que

buscará contribuir para este Objetivo Estratégico, por meio da promoção de cursos, palestras, pesquisas, seminários, intercâmbios e publicações sobre o tema.

Além da difusão, a Secretaria da Cultura também atua no campo da *Formação Cultural*. No PPA, formulou programa com este nome, dirigido, sobretudo, a crianças e jovens, que por meio da formação em diferentes linguagens artísticas, busca promover a vivência cultural e a integração social. Entre suas iniciativas mais relevantes, encontram-se o Projeto Guri e as Fábricas de Cultura. Além disso, o programa inclui a formação em música e teatro (Conservatório Dramático e Musical “Dr. Carlos de Campos” de Tatuí), em música (Escola de Música do Estado de São Paulo Tom Jobim), e em artes cênicas (São Paulo Escola de Teatro).

Neste PPA, na área da preservação e divulgação do patrimônio histórico-cultural, a Secretaria da Cultura formulou o programa *Museus*, com o qual visa apoiar os municípios no âmbito do Sistema Estadual de Museus, além de conservar, manter e gerir 415 museus em território paulista, os quais pretende que venham a se tornar referência na preservação e divulgação do patrimônio museológico. Mencionem-se, entre eles, os Museus da Língua Portuguesa, do Futebol e da Imagem e do Som, a Pinacoteca do Estado e a Casa de Portinari, apenas para citar alguns. Ainda nesta área de atuação, a Secretaria da Cultura formulou o programa *Preservação do Patrimônio Cultural*, que protege, valoriza e restaura bens com relevância histórica e cultural presentes no Estado de São Paulo; e a Secretaria de Governo propôs o programa *Arquivo do Estado – Preservação e Gestão Documental*, voltado à preservação e difusão do patrimônio documental do Estado, além de garantir aos cidadãos o pleno acesso à informação pública.

Por fim, destaquem-se, entre as atividades da Secretaria da Cultura, as dirigidas ao fomento e incentivo às manifestações culturais, que se dão por meio do progra-

ma *Fomento Cultural e Economia Criativa*. Ele estimula e apoia a criação, a experimentação e a inovação no campo da produção artístico-cultural, beneficiando projetos, grupos e manifestações culturais em todo o Estado e concedendo prêmios a artistas de destaque. Espera-se assim que as atividades culturais e criativas tornem-se mais um canal de inserção social e mesmo econômica daqueles que as abraçam.

A promoção das atividades esportivas e de lazer ganha particular importância na mobilização dos jovens, afastando-os de comportamento de risco e possibilitando, inclusive, a formação de atletas. Com essa finalidade, a Secretaria de Esportes, Lazer e Juventude formulou o programa *São Paulo Mais Esporte e Lazer*, mencionado no Objetivo Estratégico 3, que estimulará a prática de esportes e lazer, e o bem-estar da população. Para tanto, este programa buscará, entre outras atividades, as de promoção de competições esportivas de diversas modalidades em âmbito escolar; fomento à prática esportiva para a população de todas as faixas etárias e em várias modalidades; e promoção de atividades esportivas e de lazer direcionadas às pessoas com deficiência e a pessoas socialmente vulneráveis. Outro de seus programas é o *Implementando a Atividade Esportiva*, que oferece apoio aos municípios paulistas para que expandam e melhorem a infraestrutura esportiva, e a entidades e municípios, para que difundam e estimulem a prática do esporte e lazer.

O turismo também representa aproveitamento do tempo livre de forma saudável e enriquecedora, tanto cultural quanto socialmente. Com esse objetivo, a Secretaria do Turismo formulou o programa *Incrementar o Turismo Paulista*, direcionado a segmentos populacionais específicos e buscando sua disseminação no Estado por meio de parcerias com prefeituras e outras entidades e a promoção de eventos locais, com especial atenção aos municípios-estância e de interesse turístico, alvos do programa *Fomento à Infraestrutura dos Municípios-Estância e de Interesse Turístico*.

Objetivo Estratégico 6:

Meio ambiente preservado, saudável e sustentável

O Governo do Estado pretende atuar, decisivamente, para que a população desfrute de meio ambiente preservado, saudável e sustentável, que pressupõe integração entre desenvolvimento socioeconômico e conservação ambiental para as gerações presente e futuras. A preservação da natureza implica: harmonizar as ações humanas com salvaguarda da biodiversidade e dos recursos naturais; e prevenir, antecipar e administrar impactos no solo, no ar, na água, na fauna e na flora, entre outros elementos naturais, atuando em defesa da vitalidade dos ecossistemas. A sustentabilidade deve ser um dos vetores do desenvolvimento paulista.

A preservação das matas nativas é fundamental para a manutenção do ecossistema de São Paulo, contribuindo tanto para a sustentação da fauna e da flora quanto para a preservação dos cursos hídricos, principalmente no caso de vegetações ciliares e em áreas de preservação permanente e de mananciais. Nesse sentido, este PPA prevê a gestão adequada de áreas protegidas; a recuperação de áreas degradadas e as matas ciliares; e a avaliação e fiscalização de empreendimentos com potenciais impactos à biodiversidade e aos recursos naturais, buscando a sustentabilidade dessas atividades e incentivando o uso de energias renováveis.

Deste modo, especial ênfase será dada, pela Secretaria do Meio Ambiente (SMA), à gestão ambiental, à proteção da biodiversidade e dos recursos naturais, à gestão e controle da qualidade ambiental e à educação, ao planejamento, à pesquisa e à fiscalização ambiental. Um dos principais meios para tanto associa-se aos procedimentos de licenciamento ambiental. O programa *Monitoramento da Qualidade e Redução da Pegada Ambiental* visa melhorar a eficiência desses procedimentos e monitorar a qualidade do ar, das praias, das águas e de aterros de resíduos urbanos. Ressalte-se que o cumprimento da legislação ambiental, principalmente no que tange à prevenção e controle da poluição, é fundamental para assegurar que os padrões de qualidade das águas, do ar e do solo sejam atendidos

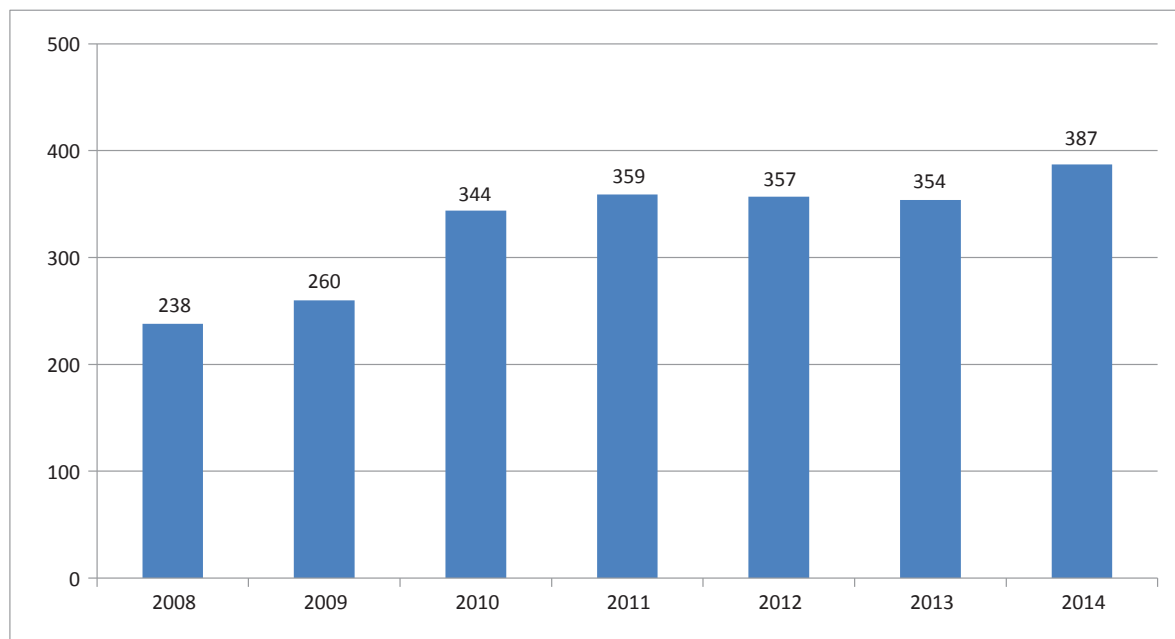
em todo o Estado de São Paulo. Também é importante para garantir a correta preservação dos recursos naturais e a manutenção da saúde pública.

Mencione-se ainda o programa *Cidadania Ambiental e Melhoria da Qualidade de Vida*, que visa planejar, propor e executar programas e projetos voltados ao exercício da cidadania ambiental, visando a melhoria da qualidade de vida no Estado de São Paulo. É sabido que nosso processo de urbanização gerou grande impacto no meio ambiente e na qualidade de vida das pessoas. A baixa cobertura vegetal e a má qualidade do ar são características de muitos centros urbanos. Assim, melhorar a qualidade de vida nessas cidades requer planejamento regional e projetos de desenvolvimento sustentável. Entre as iniciativas deste programa encontram-se as relacionadas à gestão de parques urbanos e, em especial, o projeto *Município Verde Azul*. O **Gráfico 21** mostra a tendência ascendente da atuação dos municípios na gestão ambiental, que este programa continuará a incentivar.

A redução e a fragmentação, ao longo da história, da cobertura vegetal nativa do Estado de São Paulo colocaram em risco a função ecológica dos ecossistemas e a sobrevivência de várias espécies da fauna e flora, além de comprometer os serviços ecossistêmicos, como de provisão e qualidade de água. Nesse sentido, destaca-se outro programa desta Secretaria – é o de *Conservação Ambiental e Restauração Ecológica*, que procura promover a restauração ecológica de ambientes naturais, com esforço e aprimoramento nas áreas de pesquisa e fiscalização. A importância da conservação ambiental pode ser avaliada ao se recordar que existem, no Estado de São Paulo, aproximadamente 3,5 milhões de hectares de áreas protegidas, dos quais 25% estão sob gestão pública na forma de unidades de conservação. Os recursos naturais ali preservados são, em boa parte, remanescentes de importantes ecossistemas, cuja proteção e preservação requerem especial atenção.

GRÁFICO 21

Número de municípios que realizaram despesas em Gestão Ambiental
Estado de São Paulo, 2008-2011



Fonte: Fundação Seade – IMP (2008 a 2011) e Secretaria do Tesouro Nacional (2012 a 2014).

Nesse sentido, merece menção o programa *Habitação Sustentável e Recuperação Ambiental na Serra do Mar e Litoral Paulista*, desenvolvido em parceria com a Secretaria da Habitação. Seu objetivo é justamente recuperar e conservar as áreas ambientalmente protegidas da Serra do Mar e do litoral paulista, um dos principais ativos ambientais do Estado de São Paulo. Irá fazê-lo por meio do reassentamento da população residente em áreas de risco e prover a infraestrutura e o saneamento das áreas onde seja possível manter o uso residencial, e recuperar, conservar e fiscalizar essas áreas, com vistas a sua proteção.

Os efeitos das mudanças climáticas já se fazem sentir no Estado de São Paulo, como é o caso da redução da disponibilidade de água em volume e qualidade adequada ao consumo humano, em algumas de suas regiões. Diante disso, o programa *Redução da Vulnerabilidade Ambiental e Mudanças Climáticas* cumpre papel fundamental. Por meio dele, a SMA conduzirá várias iniciativas visando reduzir as vulnerabilidades ambientais do Estado, por intermédio da proteção e recuperação dos mananciais e dos recursos hídricos, da redução dos riscos de desastres, da mitigação das emissões atmosféricas e

do planejamento ambiental e territorial (tema que será retomado na seção correspondente ao Objetivo Estratégico 10).

Elementos centrais para a sustentabilidade ambiental são o saneamento e a energia. Nesse sentido, dotar o Estado das condições necessárias para regular e fiscalizar essas atividades é essencial para o avanço desse Objetivo Estratégico. Para tanto, a Secretaria de Governo introduziu, neste PPA, o programa *Fortalecimento das Competências Reguladoras em Energia, Gás e Saneamento*.

Não se pode tratar de ambiente saudável sem mencionar os esforços nos campos de atuação da Secretaria de Saneamento e Recursos Hídricos. Sob essa perspectiva, destaca-se o programa *Planejamento e Administração dos Recursos Hídricos*, que visa assegurar a disponibilidade da água em padrões de qualidade satisfatórios a seus usuários atuais e futuros. Com a finalidade de implantar a política de recursos hídricos, a Secretaria formulou neste PPA o programa *Planejamento, Formulação e Implementação da Política de Recursos Hídricos*. No campo do saneamento, também sob a responsabilidade dessa Secretaria, mencionem-se os seguintes programas:

- *Planejamento, Formulação e Implementação da Política do Saneamento do Estado*, que visa aprimorar e modernizar a gestão do saneamento no Estado, atendendo aos dispositivos legais que a norteiam e buscando a cooperação técnica e financeira com os municípios não operados pela Sabesp.
- *Infraestrutura hídrica, Combate a Enchentes e Saneamento*, que busca ampliar a capacidade de evitar enchentes e os riscos de acidentes, de veiculação de doenças e de interrupção dos fluxos de pessoas, veículos e atividades econômicas nas áreas atingidas.
- *Saneamento Ambiental em Mananciais de Interesse Regional*, que visa recuperar e proteger as represas, rios e córregos que abastecem as regiões metropolitanas e melhorar as condições de vida dos residentes em áreas de mananciais, além de promover a sustentabilidade do litoral paulista. Será desenvolvido em parceria com a Secretaria da Habitação, que buscará melhorar as condições habitacionais à população que reside nessas áreas, conciliando-as com as necessidades de preservação e recuperação ambiental; e

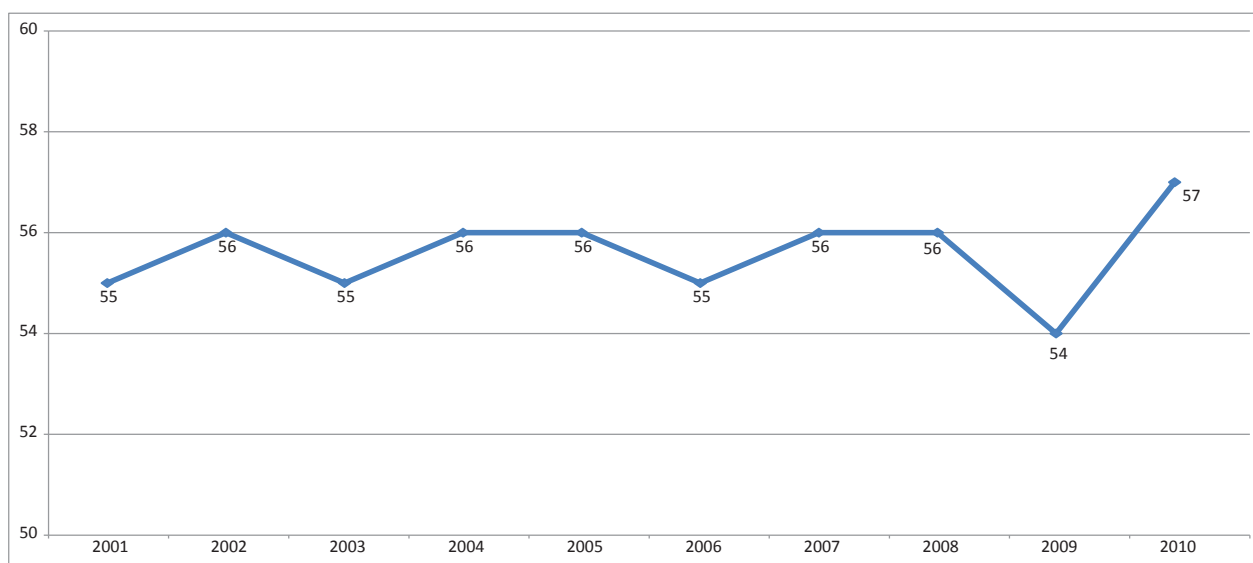
Universalização do Abastecimento de Água e Esgotamento Sanitário. Programa que, como aponta seu

nome, buscará universalizar, nos municípios operados pela Sabesp, não só o acesso à água e ao esgotamento sanitário, mas também o tratamento adequado desses resíduos.

Como mencionado no Objetivo Estratégico 3, São Paulo já avançou muito na cobertura das redes de abastecimento de água e coleta de esgotos: o acesso à rede de abastecimento já é praticamente universal e 96,5% dos domicílios dispõem de esgotamento sanitário adequado. Quanto ao tratamento das águas servidas, estima-se que, em 2012, do total do volume coletado, 64,5% eram tratados. Este esforço reflete-se na média estadual anual do Índice de Qualidade da Água – IQA (**Gráfico 22**).

A Secretaria de Energia propôs três programas que buscam associar o desenvolvimento econômico com os requisitos da sustentabilidade. Dois deles – *Fortalecimento da Indústria de Produção Mineral Paulista* e *Programa Paulista de Petróleo e Gás Natural* – visam conciliar as vantagens econômicas e as possibilidades de expansão desses segmentos com os cuidados necessários à preservação ambiental, uma vez que ambos, quando mal conduzidos, podem provocar grandes danos aos ativos naturais.

GRÁFICO 22
Média anual do Índice de Qualidade da Água (IQA)
São Paulo, 2001-2010



Fonte: Secretaria do Meio Ambiente/Painel de Qualidade Ambiental.

Nota: O IQA combina nove variáveis associadas à qualidade da água e varia de 0 a 100.

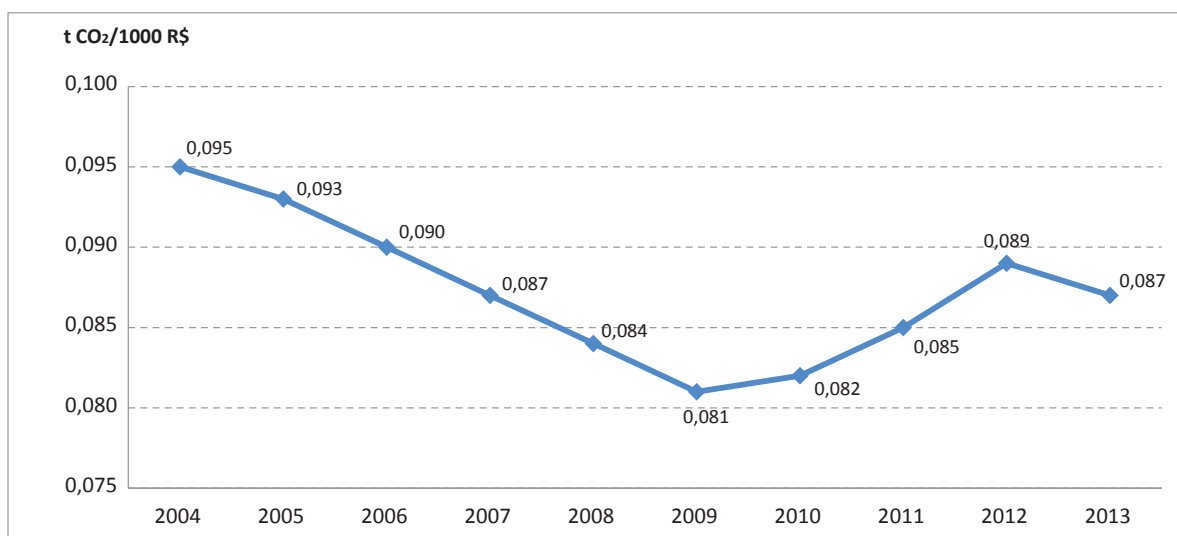
O terceiro programa desta Secretaria a ser mencionado é o de *Desenvolvimento de Fontes de Energia Renovável no Estado*. Para avaliar sua importância, recorde-se que as mudanças no clima de nosso planeta já estão em andamento e produzindo efeitos sobre os ecossistemas e a organização socioeconômica de inúmeros países. Conforme o IPCC (Painel Intergovernamental de Mudanças Climáticas), a concentração de CO₂ e a temperatura média em diferentes regiões do mundo, inclusive no Brasil, tem se ampliado historicamente. Para mitigar os efeitos do clima, é fundamental buscar uma matriz produtivo-energética cada vez mais sustentável, com redução das

emissões de CO₂ e aumento do uso de fontes energéticas renováveis.

São Paulo, com o maior parque industrial da América Latina, pode dar – e tem dado – contribuição relevante na agenda global de sustentabilidade. O **Gráfico 23** mostra a redução da intensidade de emissão de carbono pela economia paulista entre 2005 e 2009, a reversão dessa trajetória até 2012 e o retorno à trajetória declinante em 2013. Embora com essa interrupção, o gráfico reflete os esforços empreendidos no sentido da sustentabilidade do desenvolvimento socioeconômico paulista, tão enfatizado neste PPA.

GRÁFICO 23

Intensidade da emissão de carbono (toneladas de CO₂ em relação ao PIB)
São Paulo, 2004-2013



Fonte: Secretaria do Meio Ambiente – Relatório de Qualidade Ambiental.

Entre as iniciativas presentes neste PPA que contribuirão para manter essa trajetória decrescente, destacam-se as que compõem o citado programa *Desenvolvimento de Fontes de Energia Renovável no Estado*. Elas buscam o incremento da oferta de energia oriunda de fontes renováveis, como a eólica, a fotovoltaica e a derivada do aproveitamento de resíduos sólidos e da biomassa. Além disso, promove a melhora da qualidade da matriz energética paulista e, complementarmente, cria novas oportunidades para o desenvolvimento econômico e para a integração regional. O **Gráfico 24** mostra que, entre 2004 e 2013, a oferta de energia renovável passou

de 46,0% para 53,5%, sugerindo que os esforços da sociedade paulista para chegar a uma matriz produtiva mais limpa têm se mostrado bem-sucedidos.

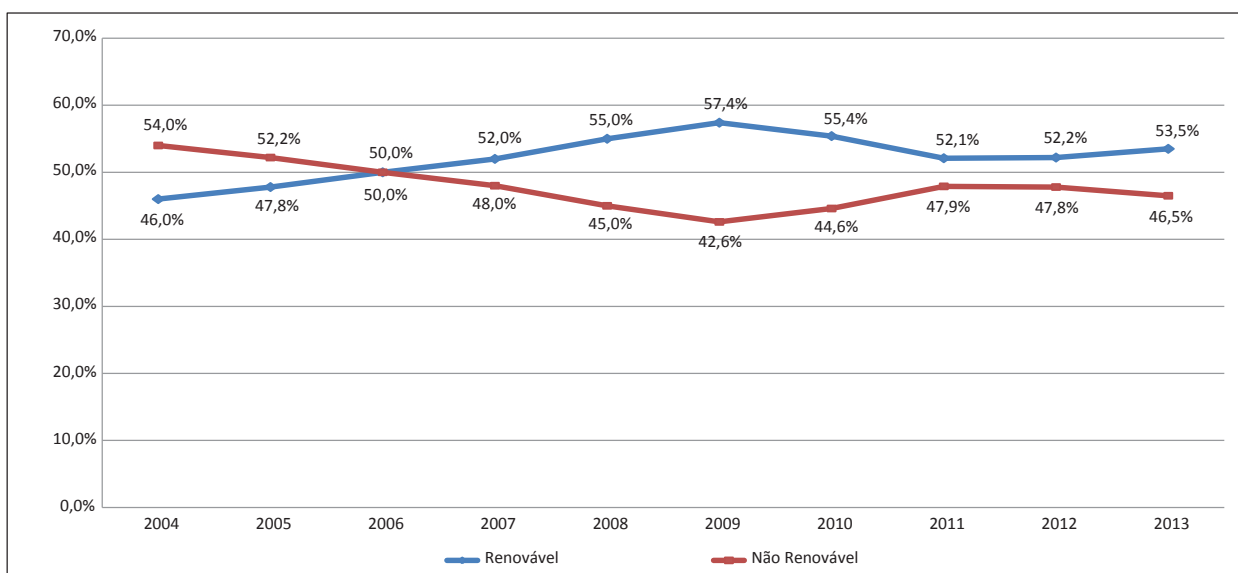
Quanto à composição da demanda por energia, importantes iniciativas governamentais têm contribuído – e deverão fazê-lo de forma ampliada neste PPA – para o aumento da participação do consumo de energia renovável (**Gráfico 25**). Um dos grandes consumidores de energia não renovável, especialmente de derivados de petróleo, é o segmento de transportes. Nesse sentido, devem ser destacadas as iniciativas governamentais para melhorar a qualidade e expandir as redes de transporte

coletivo, especialmente sobre trilhos, na Macrometrópole Paulista. Ainda que sua finalidade principal seja garantir a mobilidade das pessoas e a conectividade das regiões (razões pelas quais serão tratados com detalhes nos Objetivos Estratégicos 7 e 9), não se pode desconsiderar a relevância, para este Objetivo Estratégico, dos programas

formulados pela Secretaria de Transportes Metropolitanos no PPA: *Expansão e Gestão do Transporte de Baixa e Média Capacidade – PITU em Marcha; Expansão, Modernização e Operação do Transporte sobre Trilhos – PITU em Marcha; e Expansão, Modernização e Operação do Transporte Metroviário – PITU em Marcha.*

GRÁFICO 24

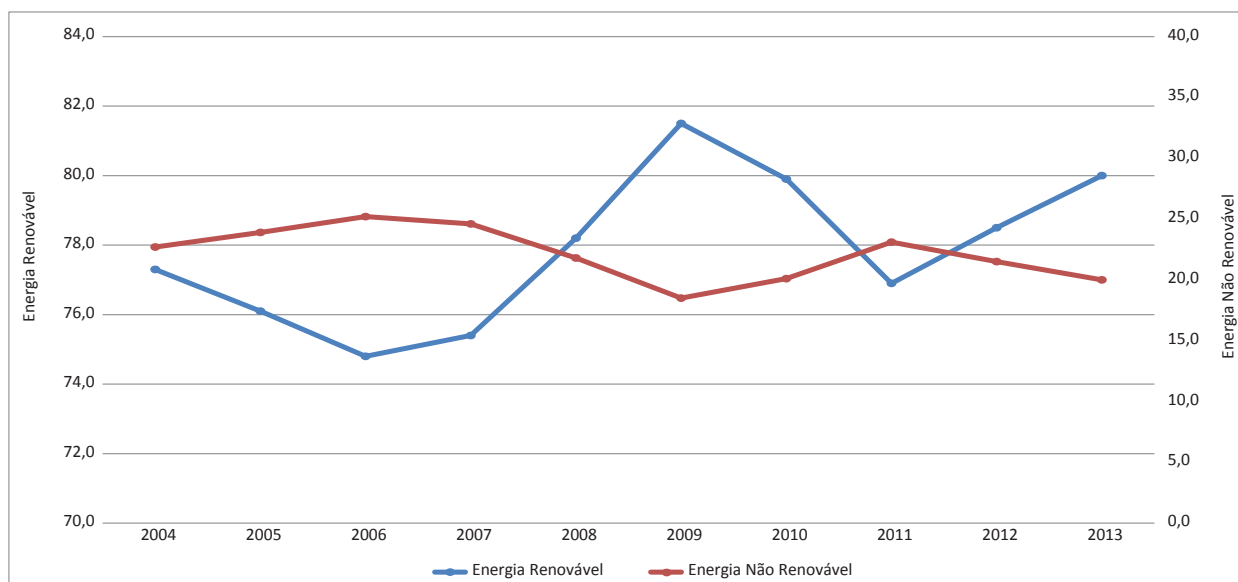
Participação na oferta interna de energia bruta de energéticos renováveis e não renováveis
São Paulo, 2004-2013



Fonte: Balanço Energético do Estado de São Paulo, 2013.

GRÁFICO 25

Participação relativa do consumo de fontes primárias de energia renovável e não renovável
Estado de São Paulo, 2004-2013



Fonte: Balanço Energético do Estado de São Paulo, 2013.

Por seu turno, o aumento da temperatura média, decorrente das alterações do clima, pode afetar negativamente algumas atividades econômicas e favorecer outras, principalmente na agropecuária. A queda de produtividade de culturas mais sensíveis à elevação da temperatura contrasta-se com o favorecimento de outras, como a canaveira, segundo prognósticos do Painel Brasileiro de Mudanças Climáticas (PBMC). Isso acarretaria nova oportunidade de expansão dessa fonte de energia renovável, mas possíveis riscos para a segurança alimentar ou para a agricultura familiar, em determinadas regiões. Tal possibilidade requer especial atenção das políti-

cas setoriais, como as associadas à gestão e à fiscalização ambiental.

Como pode ser constatado, são amplas as iniciativas deste PPA voltadas à promoção de programas e ações visando ampliar a preservação do meio ambiente, de forma saudável e sustentável, em consonância com o desenvolvimento socioeconômico. Essas iniciativas assumem particular importância frente aos efeitos das mudanças climáticas, sobretudo no que diz respeito à e seu impacto sobre a capacidade e segurança hídrica. Contudo, como esses elementos estão mais associados a outros Objetivos Estratégicos, serão ali tratados com a devida relevância.

Objetivo Estratégico 7:

Urbanização inclusiva, com moradia e infraestrutura adequada em todo território paulista, com mobilidade urbana ampliada

Este Objetivo Estratégico aponta para os esforços governamentais para melhorar as condições de vida nas cidades paulistas, especialmente no que diz respeito à moradia e à mobilidade urbana. A atuação para a melhoria da infraestrutura urbana é de competência municipal, mas o Governo Estadual apoia as prefeituras nesse campo. Neste PPA, isso será feito por meio do programa *Desenvolvimento Regional Integrado*, da Casa Civil, que deverá promover a qualidade ambiental urbana por meio da ação cooperativa com os municípios paulistas.

Na mobilidade de pessoas, notadamente nas metrópoles, o Governo do Estado de São Paulo tem cumprido papel decisivo na busca de soluções mais eficientes e sustentáveis. Tais soluções, fortemente ancoradas no transporte sobre trilhos, cumprem a função adicional, mencionada no Objetivo Estratégico 6, de buscar a redução do uso do transporte individual motorizado e assim contribuir para um meio ambiente mais saudável e sustentável.

Mas sua função principal é facilitar os fluxos de pessoas no interior e entre os municípios das metrópoles paulistas. Para tanto, o Estado de São Paulo dispõe de uma rede estrutural de transporte público metropolitano, coordenada pela Secretaria de Transportes Metropolitanos (STM). Ela compreende o sistema de trens, da Companhia Paulista de Trens Metropolitanos – CPTM, o metrorviário, a cargo do Metrô, e sobre pneus, gerenciado pela Empresa Metropolitana de Transportes Urbanos – EMTU e operado em regime de permissão e concessão por empresas privadas. Para se ter a dimensão dessa rede, basta mencionar que, 2014, ela transportou quase três bilhões de usuários (**Gráfico 26**)

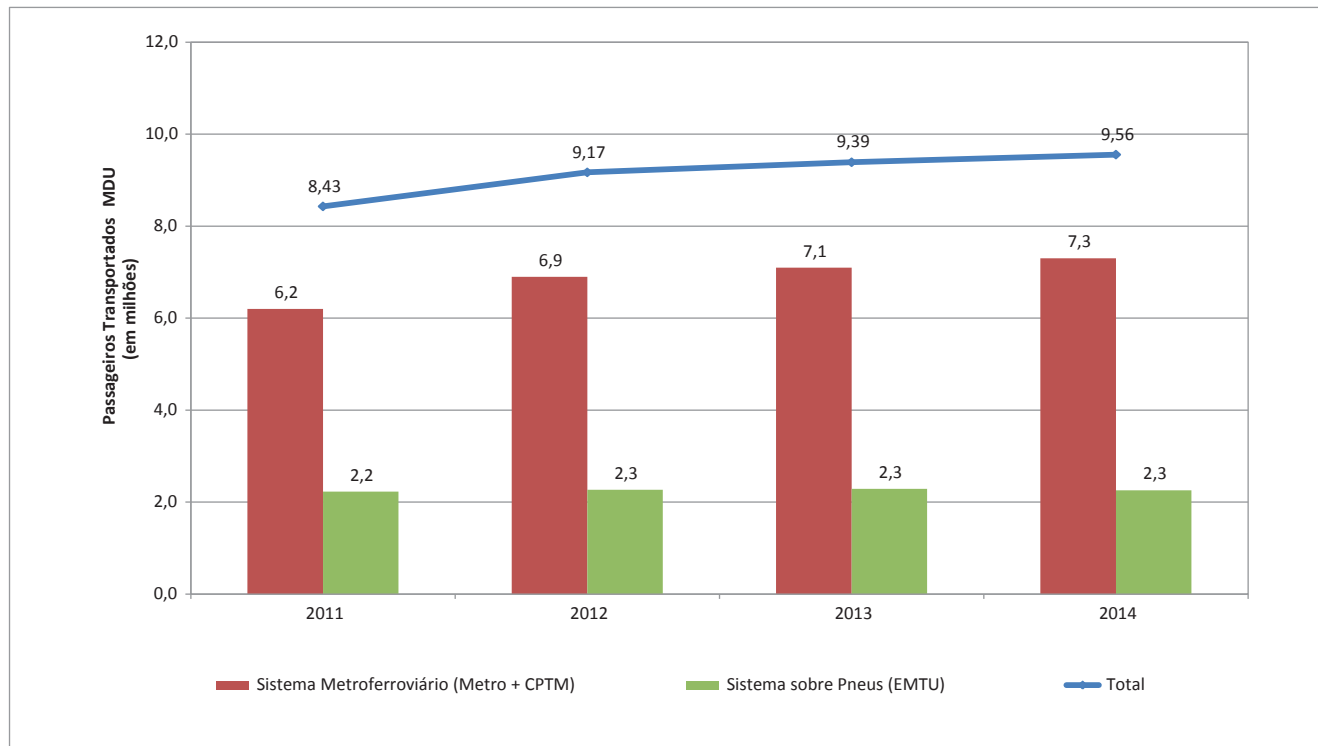
Com tal dimensão, os programas propostos no PPA pela STM são de grande importância para viabilizar as conexões metropolitanas e, sobretudo, para permitir a seus residentes o acesso a um sistema de transporte seguro e

com qualidade, que viabilize seus deslocamentos no território e favoreça sua inserção social e laboral. Neste PPA, os principais programas da STM são os seguintes:

- *Planejamento, Gestão Estratégica e Modernização do Transporte Metropolitano – Pitu Vivo*, que busca garantir condições apropriadas para a coordenação das políticas públicas, planejamento, gestão e modernização do transporte metropolitano de passageiros;
- *Expansão e Gestão do Transporte de Baixa e Média Capacidade – Pitu em Marcha*, conduzido pela Empresa Metropolitana de Transportes Urbanos (EMTU), visa ampliar o transporte público metropolitano e sua participação na composição modal das viagens motorizadas das Regiões Metropolitanas, oferecendo serviços de melhor qualidade e maior acessibilidade e contribuindo para a inclusão social, sobretudo dos segmentos mais vulneráveis. As várias iniciativas associadas a esse programa concorrerão para a melhor estruturação dos transportes nas várias metrópoles paulistas, ampliando a conectividade entre suas cidades e conferindo maior acessibilidade a suas populações. Entre as iniciativas contidas neste PPA, mencionem-se a implantação do Sistema Integrado Metropolitano – SIM da Baixada Santista; o melhoramento na infraestrutura dos corredores de ônibus; a estruturação do transporte metropolitano, com obras de trechos do Corredor Biléo Soares (Noroeste), na Região Metropolitana de Campinas, e dos Corredores Guarulhos-SP e Metropolitano Itapevi-SP, na Região Metropolitana de São Paulo, além da estruturação do sistema de transporte coletivo das Regiões Metropolitanas de Sorocaba e do Vale do Paraíba e Litoral Norte;

GRÁFICO 26

Média de passageiros transportados por dia útil
Regiões Metropolitanas de São Paulo, Campinas e Baixada Santista, 2011-2014



Fonte: Secretaria dos Transportes Metropolitanos

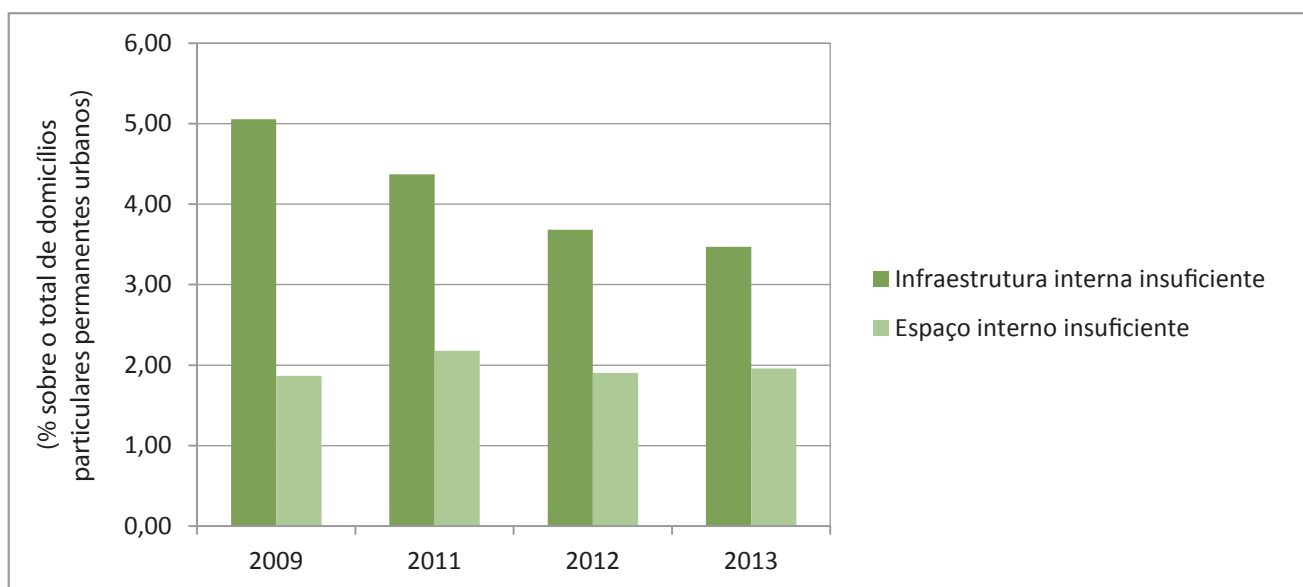
- *Expansão, Modernização e Operação do Transporte sobre Trilhos – Pitu em Marcha*, cujo objetivo é ampliar a utilidade da malha de transporte de passageiros sobre trilhos, nas Regiões Metropolitanas e Aglomerados Urbanos. Para tanto, promoverá a expansão e modernização de seus serviços, adequando-os às exigências de mobilidade e ao volume da demanda, de forma integrada à rede existente e com a adoção de novos padrões de qualidade e de inserção urbana. Por meio dele, as linhas ferroviárias geridas pela Companhia Paulista de Trens Metropolitanos (CPTM) continuarão a ser modernizadas (processo que atingirá seis linhas, como a 9 – Esmeralda e a 12 – Safira), algumas expandidas (Linha 9 – Esmeralda) e outras implantadas (Linha 13 – Jade).
- *Expansão, Modernização e Operação do Transporte Metroviário – Pitu em Marcha*. O objetivo deste programa é operar o transporte metroviário e ampliar sua extensão e sua contribuição ao transporte coletivo, com serviços de qualidade e acessível a todos os cidadãos. Para tanto, o programa buscará reca-

pacitar e modernizar o sistema, por meio da operação e manutenção adequada, com altos níveis de segurança e de regularidade. O programa também buscará promover a modernização de linhas existentes (como a 1 – Azul e a 2 – Verde), a expansão e implantação de novas estações (como das Linhas 2 – Verde e Linha 5 – Lilás), a modernização de trens (como os da Linha 3 – Vermelha); e a implantação de novas linhas (como as Linhas 6 – Laranja, 15 – Prata e 18 – Bronze), entre outras iniciativas.

A importância do sistema metroferroviário para a Região Metropolitana de São Paulo pode ser entrevista no **Gráfico 26**. Ele revela que o sistema, que compreende as linhas de metrô em operação e dos trens urbanos operados pela CPTM, transportou 7,3 milhões de passageiros a cada dia útil de 2014. Sua trajetória de expansão, ao longo dos últimos anos, reforça a necessidade de novos investimentos nesses modais de transporte metropolitano para atender à demanda crescente, garantindo os padrões de qualidade e segurança do sistema.

GRÁFICO 27

**Percentual de domicílios com infraestrutura interna e espaço interno insuficientes em relação ao total de domicílios particulares permanentes urbanos
Estado de São Paulo, 2009-2013**



Fonte: IBGE/PNAD; Fundação SEADE.

Os grandes centros urbanos paulistas, além de abrigarem parte expressiva da população e da riqueza do Estado de São Paulo, têm seus territórios marcados por grande desigualdade. Fruto de um processo de urbanização acelerado e desordenado, impulsionado por grandes fluxos migratórios, levou a um padrão de ocupação do solo que reservou aos segmentos mais pobres da população as áreas periféricas das cidades, muitas delas às margens de mananciais ou sujeitas a riscos de desastres naturais. Parte expressiva dos problemas hoje visíveis na mobilidade urbana tem, em sua raiz, esse caótico processo de urbanização. Outra de suas consequências negativas reside na questão habitacional. A despeito do pioneirismo do Governo do Estado na condução de uma política de habitação de interesse social, desde os anos 1990, ainda perduram problemas de déficit e inadequação habitacional e de ocupação de áreas em situações de risco ou irregulares.¹¹ As tendências demográficas anteriormente destacadas sugerem que a expansão populacional de São Paulo dar-se-á em ritmo muito menor do

que o verificado no passado, gerando importante oportunidade de reduzir drasticamente os problemas habitacionais que ainda persistem em nosso Estado.

A moradia adequada, com um padrão mínimo aceitável de serviços de infraestrutura e espaço físico suficiente para seus moradores, é uma das condições determinantes da qualidade de vida da população. Alguns segmentos da população, particularmente os mais pobres, ainda encontram dificuldade para adquirir moradia adequada (**Gráfico 27**). Muitos buscam alternativas em áreas impróprias e irregulares, ocupando encostas, áreas de inundação ou de mananciais, com edificações precárias e insalubres. Por isso, a política habitacional no Estado ganhou em complexidade, passando a envolver ações voltadas não apenas à provisão de moradias de interesse social ou à recuperação e à qualificação das moradias inadequadas, mas também à integração das políticas setoriais de desenvolvimento urbano, à reorganização do território e melhoria da infraestrutura, além de iniciativas de regularização fundiária. Para realizar este Objetivo Estratégico, o PPA dará continuidade a tais

¹¹ Companhia de Desenvolvimento Habitacional e Urbano (CDHU) – Secretaria da Habitação. *Plano Estadual de Habitação de São Paulo 2011-2023*. São Paulo: CDHU, 2011, revisão em dezembro de 2012.

esforços, visando à diminuição das carências habitacionais e a sustentabilidade ambiental e assim contribuindo para uma urbanização inclusiva.

Entre os programas inscritos neste PPA pela Secretaria da Habitação, dirigidos prioritariamente ao fornecimento de moradias para as famílias de baixa renda, mencione-se os de *Fomento à Habitação de Interesse Social – Casa Paulista*, desenvolvido pela Secretaria da Habitação, e o de *Provisão de Moradias*, sob a responsabilidade da Companhia de Desenvolvimento Habitacional e Urbano – CDHU, entidade supervisionada por aquela Secretaria. Ambos buscam a qualidade e a sustentabilidade nas condições de moradia, com oferta de áreas comuns, envolvendo equipamentos de lazer e acessibilidade para todos os públicos.

O primeiro, Casa Paulista, utiliza recursos do Fundo Paulista de Habitação de Interesse Social – FPHIS, para, entre outros objetivos, compartilhar os esforços de produção e aquisição de novas unidades habitacionais no território paulista do programa nacional de habitação Minha Casa, Minha Vida (MCMV) e promover o apoio técnico e financeiro aos municípios para que executem sua política de habitação de interesse social. A colaboração financeira do programa Casa Paulista nos projetos do MCMV tem sido fundamental para viabilizar o acesso da população de baixa renda a uma moradia digna e fazer frente ao alto custo do solo urbano e à escassez de terrenos nas regiões metropolitanas paulistas.

O segundo, *Provisão de Moradias*, promove – diretamente pela CDHU ou em parceria com municípios e/ou outros agentes – a construção de moradias isoladas ou em empreendimentos habitacionais, com infraestrutura e equipamentos urbanos e a produção de lotes urbanizados. O atendimento da demanda geral nesses empreendimentos é complementado por destinações específicas para os segmentos mais vulneráveis da população, com previsão de cotas para idosos, pessoas com deficiência e policiais, e modelagens e projetos específicos para o atendimento a comunidades indígenas e quilombolas e idosos.

Já a inadequação habitacional requer soluções como reformas ou ampliações das unidades existentes,

extensão das redes de infraestrutura e serviços urbanos ou ações de regularização fundiária. Para tanto, este PPA contém o programa *Requalificação Habitacional e Urbana e Inclusão Social*, para promover melhorias habitacionais e urbanas para requalificação de espaços urbanizados, subutilizados para uso habitacional ou carentes em infraestrutura e serviços.

É grande o número estimado de domicílios localizados em favelas, áreas de risco ou com infraestrutura interna imprópria. O programa *Urbanização de Favelas e Assentamentos Precários* volta-se à população residente nesses domicílios, com ações de urbanização para melhorar as condições de moradia, a integração urbana e a qualificação socioambiental. Para tanto, buscará a integração das ações no campo habitacional com as de saneamento, meio ambiente, desenvolvimento social e regularização urbanística.

Face à necessidade de recuperar os passivos urbanos e ambientais gerados pelo crescimento urbano desordenado, como a ocupação de áreas de mananciais e de risco, a Secretaria da Habitação desenvolve ações em parceria com a Secretaria do Meio Ambiente, de recuperação e a proteção ambiental de serras, represas e rios, além do reassentamento das famílias envolvidas e da promoção da sustentabilidade socioambiental. Esse é o objetivo do programa, o *Habitação Sustentável e Recuperação Ambiental na Serra do Mar e Litoral Paulista*, voltado para compatibilizar a conservação ambiental com o atendimento habitacional (retomados no Objetivo Estratégico 10).

Há, decerto, vários outros programas que contribuem para a evolução positiva deste Objetivo Estratégico, como é o caso dos associados ao saneamento e à preservação ambiental. Como são relacionados com mais intensidade a outros Objetivos Estratégicos, não serão tratados nesta seção. Mesmo assim, os programas aqui assinalados demonstram o enorme esforço que o Governo do Estado direcionará ao avanço da urbanização inclusiva em São Paulo, superando, gradativamente, o déficit habitacional e as dificuldades de mobilidade em seus grandes centros urbanos.

Objetivo Estratégico 8:

Economia paulista competitiva, voltada para a inovação tecnológica, o incremento da produtividade e a geração de empregos de boa qualidade

O enunciado deste Objetivo Estratégico, em linha com as Diretrizes de Governo, aponta que o Estado prioriza o desenvolvimento ambientalmente sustentável e socialmente inclusivo. Assim, associa a noção de competitividade à inovação e aos ganhos de produtividade. Por tal razão os Programas do PPA 2016-2019 que mais contribuem para este Objetivo Estratégico privilegiam o fortalecimento dos pilares constitutivos da competitividade paulista.

A economia de São Paulo caracteriza-se por abrigar setores estratégicos da indústria brasileira, sobretudo os mais intensivos em tecnologia, como os de bens de capital, automobilístico e aeroespacial. Abriga também os segmentos mais complexos do setor de serviços, como financeiros, de telecomunicações, sociais – especialmente de saúde de alta complexidade e os de ensino superior –; os relacionados à ciência, tecnologia e cultura, além dos dirigidos às empresas – como jurídicos, contábeis, de assessoria, engenharia, etc. Possui ampla e diversificada atividade comercial, e seu segmento agropecuário é dos mais produtivos do País. São inúmeras as oportunidades de emprego que tal estrutura produtiva oferece e muitas exigem elevados níveis de qualificação técnica e profissional. Manter e desenvolver esse parque produtivo são tarefas cruciais para o futuro de São Paulo e do Brasil e para prover oportunidades de trabalho à enorme população aqui residente – que hoje supera 43 milhões de pessoas – e assim contribuir para seu progresso pessoal e profissional.

Como mencionado, e a despeito de sua dimensão e sofisticação, a economia paulista vem enfrentando um período de dificuldades, acompanhando a conjuntura adversa por que passa a economia brasileira, com a qual mantém fortes conexões, pois cumpre o papel de seu principal fornecedor de produtos industrializados. O **Gráfico 28** mostra a semelhança das trajetórias do índice do produto real de São Paulo e do Brasil, desde 2001 e permite observar que, a súbita reversão do desempenho da economia em 2014, teve efeitos imediatos e muito mais intensos em São Paulo do que no conjunto do País.

O diferente comportamento das economias brasileira e paulista, entre 2013 e 2014, pode ser interpretado como reflexo do adiamento de decisões de investir e de consumir, em especial bens de capital e duráveis, que, embora tenha se verificado em todo o País, seus efeitos sobre o nível de atividade econômica atingiram, prioritariamente, as regiões que concentram a produção daqueles bens, como é o caso de São Paulo.

As exportações, cuja ampliação poderia compensar esses efeitos, não foram capazes de fazê-lo, como revela o **Gráfico 29**. Após seus valores ultrapassarem US\$ 65 bilhões, em 2011 e 2012, passaram a reduzir gradativamente até atingir US\$ 58 bilhões, em 2014. As importações, ao contrário, atingiram o valor mais alto da década em 2013 (US\$ 90 bilhões) que, embora em queda, ainda se manteve próximo a US\$ 85 bilhões, em 2014. Esse comportamento discrepante elevou o déficit comercial paulista, em 2014, para US\$ 27 bilhões.

Os impactos do comportamento da economia sobre as sociedades brasileira e paulista podem ser sintetizados na evolução do PIB *per capita*, indicador que permite uma primeira aproximação ao entendimento do problema (**Gráfico 30**). Como mencionado, a população paulista vem crescendo a taxas decrescentes, já inferiores a 1,0% ao ano. Entre 2013 e 2014, por exemplo, as projeções populacionais da Fundação Seade estimam-na em 0,87%. Mesmo com variações relativamente pequenas da população residente em São Paulo, como o PIB retraiu em 2,2%, em 2014, seu valor *per capita* diminuiu com intensidade ainda maior (3,0%). Para o conjunto do País, a queda do PIB *per capita*, em 2014, foi menos intensa (0,7%) e refletiu basicamente o crescimento populacional, pois o PIB do Brasil variou 0,1% naquele ano. Assim, a mudança da trajetória econômica do País provocou impactos negativos sobre a renda média da população, em 2014, que aconteceram de forma mais rápida e intensa em São Paulo do que na média nacional.

GRÁFICO 28

Índice do Produto Real (Base 2002 = 100)
Brasil e São Paulo, 2001-2014

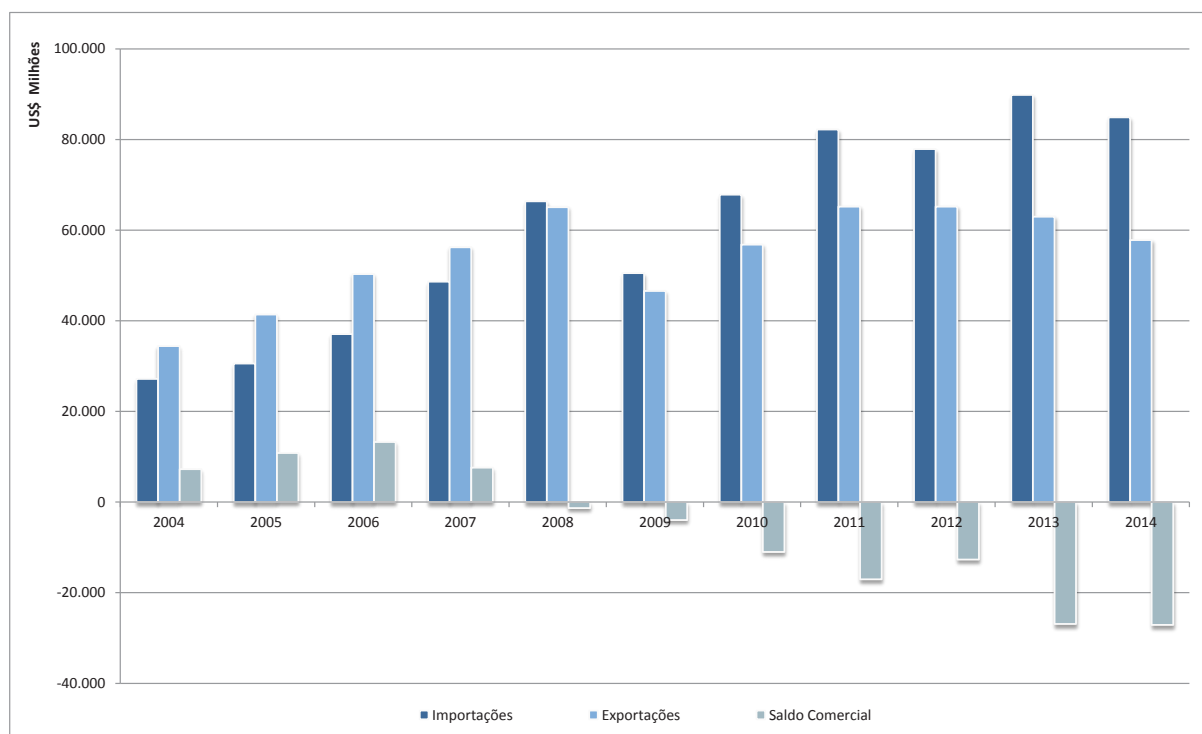


Fonte: IBGE e Fundação Seade

Nota: Os dados de 2013 e 2014 são preliminares e sujeitos a revisões.

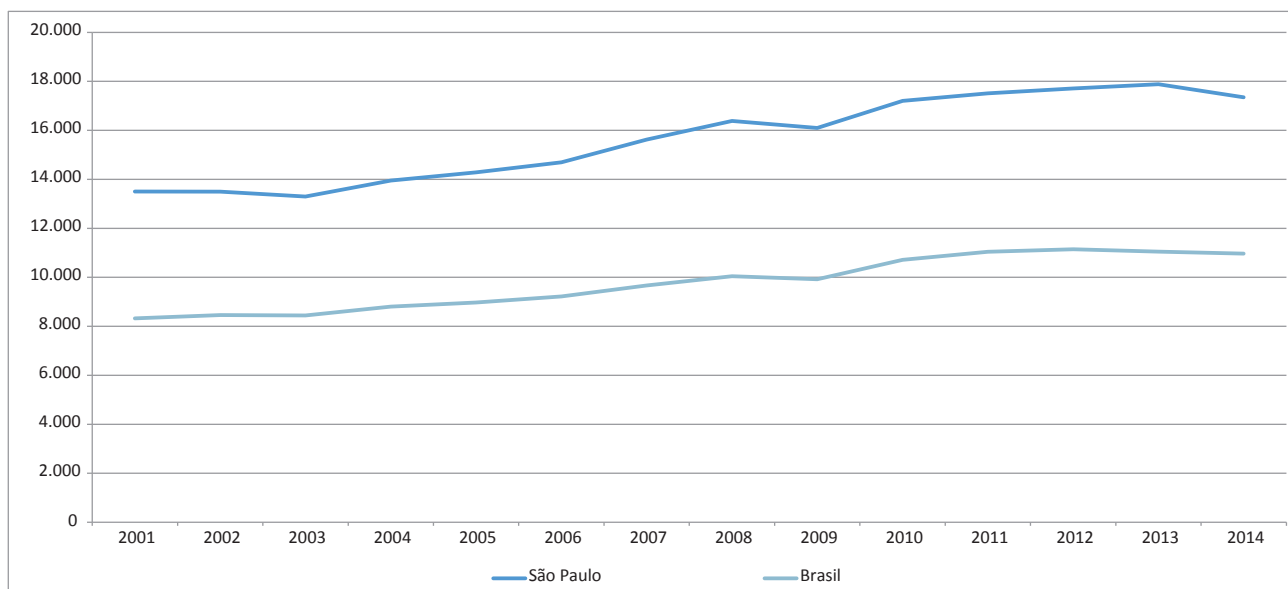
GRÁFICO 29

Balança Comercial (em US\$ Milhões)
Estado de São Paulo, 2004-2014



Fonte: Ministério do Desenvolvimento, Indústria e Comércio Exterior.

GRÁFICO 30
PIB per capita (em R\$ de 2002)
Estado de São Paulo, 2001-2014



Fonte: IBGE e Fundação Seade

Nota: Os dados de 2013 e 2014 são preliminares e sujeitos a revisões. Para o Brasil, os dados populacionais originam-se das projeções realizadas pelo IBGE e, para São Paulo, das elaboradas pela Fundação Seade.

Como se ressaltou anteriormente, o incremento da produtividade parece ser, se não o único, o mais importante caminho para superar os entraves conjunturais da economia e para contrabalançar os efeitos da mudança demográfica, em especial sobre a oferta de mão de obra. Sob esta perspectiva, abre-se uma oportunidade para São Paulo liderar um novo ciclo de crescimento, não só porque seu parque produtivo é o mais competitivo e sua mão de obra a mais qualificada do País, mas também pelo fato de a estratégia governamental para ampliar a competitividade da economia paulista, reafirmada neste PPA, passa pela formação de pessoas com elevada qualificação, pelo apoio à ciência, tecnologia e inovação e por investimentos para aprimorar, modernizar e ampliar a infraestrutura do Estado, sobretudo nos campos da logística e dos transportes.

Nesse sentido, ampliar a competitividade da economia paulista, conforme propõe este Objetivo Estratégico, significa: caminhar em direção à economia do conhecimento e ao desenvolvimento tecnológico; ter empresas sólidas e inovadoras que gerem empregos de qualidade; integrar a pesquisa às necessidades econômicas e sociais; e dispor de ambiente de negócios adequado, com infraestrutura de qualidade. Tais são os caminhos que este PPA propõe para incrementar a competitividade da economia paulista e dos segmentos setoriais que a compõem.

No campo da formação de pessoal com alta qualificação, os programas foram tratados na seção correspondente ao Objetivo Estratégico 2. São os casos dos programas: *Gestão Pedagógica da Educação Básica*, conduzido pela Secretaria da Educação; *Programa Estadual de Ensino Profissional e Tecnológico*; e *Ensino Público Superior*, ambos sob a responsabilidade da Secretaria de Desenvolvimento Econômico, Ciência, Tecnologia e Inovação (SDECTI). Da mesma forma, foram apresentados anteriormente os programas associados à qualificação profissional, conduzidos pela própria SDECTI – *Fomento ao Ensino Profissionalizante* e o citado *Programa Estadual de Educação Profissional e Tecnológica* –, e pela Secretaria de Emprego e Relações de Trabalho (Sert) – *Fomento ao Emprego e Renda*.

Em relação ao ensino superior, destaca-se que São Paulo possui 492 instituições de ensino dispersas por 283 municípios, que oferecem 731 cursos. As três universidades estaduais (USP, Unesp e Unicamp) respondem por mais de 111 mil matrículas nesse nível de ensino. Além delas, o Centro Paula Souza oferece mais de 64 mil matrículas em suas Faculdades de Tecnologia (Fatecs), com 65 cursos de graduação. Por fim, no ensino técnico, o mesmo Centro Paula Souza administra 211 escolas (Etecs),

que oferecem 124 cursos técnicos de nível médio e atendem aproximadamente 226 mil estudantes.

Outra dimensão das Instituições de Ensino Superior (IES), que transcende sua função propriamente educacional, também merece ser sublinhada: trata-se da formação de pesquisadores (pós-graduação) e da realização de pesquisas científicas e tecnológicas. No Estado de São Paulo, em 2013, havia quase 800 programas de pós-graduação registrados pela Capes,¹² com cerca de 82 mil alunos matriculados, dos quais 30 mil em programas de doutorado. Naquele ano, foram titulados em São Paulo 5.754 doutores e 12.210 mestres (incluindo mestrado profissional). Embora muito superiores aos números de titulados em qualquer outro Estado brasileiro,¹³ o projeto do Plano Estadual de Educação de São Paulo propõe sua elevação para 11 mil e 14 mil, respectivamente, até 2025.

No Brasil, as pesquisas científicas e tecnológicas são fortemente concentradas nas IES, sobretudo nas universidades públicas. Em São Paulo, isso também é verdade, com destaque para as três universidades estaduais, mas há que se considerar o expressivo número de instituições de pesquisa aqui localizadas e que também contribuem para a liderança de São Paulo nesse campo. Além de importantes instituições federais, São Paulo abriga 21 institutos de pesquisa¹⁴ mantidos pelo Governo Estadual: sete vinculados à Secretaria da Agricultura; outros sete à Secretaria da Saúde; três à Secretaria do Meio Ambiente; dois à Secretaria de Desenvolvimento Econômico, Ciência, Tecnologia e Inovação; e um à Secretaria de Planejamento e Gestão.

Ao lado dessa rede de instituições de ensino e pesquisa, São Paulo ainda conta com a Fundação de Amparo à Pesquisa do Estado de São Paulo (Fapesp), que, por meio do programa *Desenvolvimento da Ciência e da Tecnologia*, apoia a formação de pesquisadores, a investigação, o intercâmbio e a divulgação da ciência e da tecnologia produzidas em São Paulo, além de fomentar o desenvolvimento e difusão de inovações em empresas de pequeno porte. É no Estado de São Paulo que se concentra a maior produção científica do País, seja por meio do número de publicações científicas, seja pelo número de patentes depositadas no INPI (**Gráfico 31**).

Neste PPA, as atividades de pesquisa e desenvolvimento estão presentes em vários programas, além dos associados às instituições de ensino superior, tecnológico e técnico. Mencionem-se entre eles os seguintes: *Tecnologias Sustentáveis para o Desenvolvimento Rural e Agroindustrial*; da Secretaria da Agricultura e Abastecimento; *Inovação para Políticas Públicas, Órgãos Governamentais e Empresas*; *Inovação para a Competitividade e Tecnologia*; e *Desenvolvimento da Ciência e da Tecnologia*, da Secretaria de Desenvolvimento Econômico, Ciência, Tecnologia e Inovação; e ainda o Programa *Ciência, Tecnologia e Inovação em Saúde*, da Secretaria da Saúde.

Decerto, a atuação do Governo do Estado nesse campo vai muito além da formação de pessoas com alta qualificação e da promoção e realização de pesquisa científica e desenvolvimento tecnológico. No caso da Secretaria da Agricultura e Abastecimento, merecem destaque suas atividades no campo da difusão de tecnologias agropecuárias, em especial as ambientalmente sustentáveis, e do apoio técnico aos produtores paulistas, por meio do programa *Extensão Rural para o Desenvolvimento Sustentável*, e do controle sanitário da produção agropecuária, com o programa *Defesa Agropecuária para Proteção Ambiental, Saúde Pública e Segurança Alimentar*, sem o qual, à parte os riscos a que a população e o meio ambiente estariam expostos, a produção paulista sequer chegaria ao mercado.

Outros programas importantes desta Secretaria são o de *Abastecimento, Segurança Alimentar e Dinamização das Cadeias Produtivas*, que visa desenvolver essas cadeias, por meio de políticas públicas voltadas à melhoria da qualidade dos produtos, à promoção da segurança alimentar, e à organização de pequenos produtores, e o de *Gestão das Agropolíticas Públicas*. Este tem como objetivo implantar políticas nas áreas de atuação da Secretaria, estabelecendo diretrizes e coordenando várias iniciativas no âmbito do Estado, sobretudo em áreas ambientalmente vulneráveis. Tais iniciativas incluem, entre outras, melhorias na malha viária, financiamentos e subvenções aos produtores rurais de várias naturezas e as associadas à conservação do solo e da água e da recuperação ambiental.

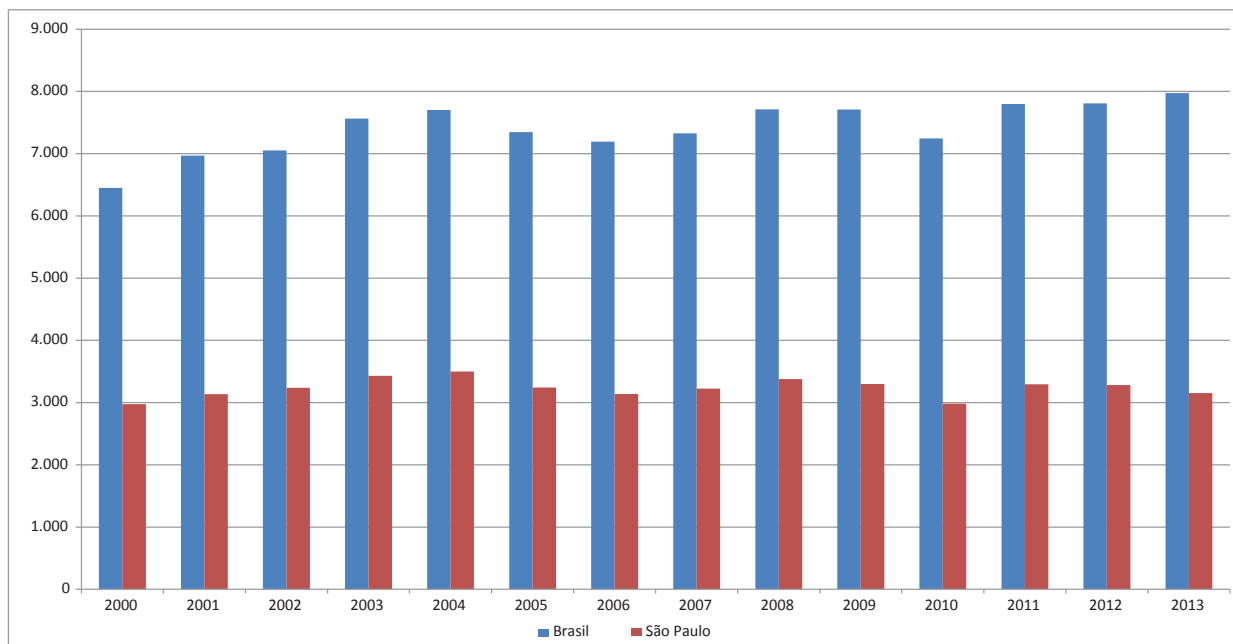
¹² Ver <<http://geocapes.capes.gov.br/geocapes2/>>, de onde foram extraídas essas informações.

¹³ O segundo Estado com maior número de titulados na pós-graduação é o Rio de Janeiro, com 6.315 no mestrado (inclusive profissional) e 2.099 em doutorado, em 2013.

¹⁴ Ver Fapesp. *Indicadores de Ciência, Tecnologia e Inovação em São Paulo, 2010*. São Paulo: Fapesp, 2011. Disponível em: <<http://www.fapesp.br/indicadores/>>.

GRÁFICO 31

**Número de patentes depositadas no Instituto Nacional de Propriedade Intelectual (INPI)
Brasil e São Paulo, 2000-2013**



Fonte: Ministério da Ciência, Tecnologia e Inovação <<http://www.mct.gov.br/index.php/content/view/350937.html>>

Nota: Foram consideradas patentes de invenção, modelos de utilidade e certificados de adição.

A Secretaria de Desenvolvimento Econômico, Ciência, Tecnologia e Inovação (SDECTI), por sua vez, atua em várias outras frentes, como se verá adiante, mas ressalte-se o programa *Inovação e Tecnologia para Políticas Públicas, Órgãos Governamentais e Empresas*, citado acima, que além do desenvolvimento de pesquisas, também presta serviços tecnológicos, como testes, ensaios e aferições, fundamentais para garantir a qualidade e a segurança de bens e serviços e para a difusão de novas tecnologias. Conduzido pelo Instituto de Pesquisas Tecnológicas, vinculado à SDCTI, a instituição também atua, em parceria com esta Secretaria, na execução do programa – *Inovação para a Competitividade* – que, entre outras atividades, apoia municípios e empresas de pequeno e médio porte, para suprir suas necessidades técnicas e tecnológicas.

Outros programas da SDECTI também contribuem para este Objetivo Estratégico, como os que seguem:

- *Fortalecimento da Competitividade Territorial e Regional*, cujo objetivo é induzir o desenvolvimento econômico do Estado, com base na articulação dos agentes produtivos, na coordenação de instrumentos de apoio e no fomento ao desenvolvimento das

potencialidades regionais. O apoio aos arranjos produtivos locais (APLs) é uma de suas atividades mais importantes;

- *Inovação para a Competitividade*, já citado anteriormente, agrega várias iniciativas de apoio a empresas inovadoras, inclusive o aporte de recursos do Fundo Estadual de Desenvolvimento Científico e Tecnológico (Funcet); e
- *Via-Rápida Empresa*, que busca, principalmente, aumentar o grau de legalização das empresas, agilizando os processos para sua abertura e encerramento e apoiar as micro-empresas.

Note-se que vários programas têm clara preocupação com a redução das desigualdades regionais ou com o desenvolvimento de potencialidades locais, em linha, portanto, com as diretrizes governamentais, assim como com importante contribuição ao Objetivo Estratégico 9. Além desses programas, a Secretaria da Cultura, neste PPA, propõe a realização do programa *Fomento Cultural e Economia Criativa*, dirigido a segmentos específicos, mas com potencial impacto social e econômico.

Outra instituição importante para o desenvolvimento econômico de São Paulo é a Secretaria da Fazenda. Sua atuação neste campo está prevista no PPA no programa *Fomento ao Desenvolvimento Socioeconômico*, e dar-se-á por meio de financiamentos ao setor empresarial, visando à manutenção, ampliação e modernização tecnológica do parque produtivo paulista. A mesma Secretaria, em parceria com a de Emprego e Relações de Trabalho, também formulou um programa multisetorial – denominado *Fomento ao Empreendedorismo* – para estimular o empreendedorismo por meio da oferta de cursos de capacitação para a gestão de micronegócios e a oferta de linhas de microcrédito para investimento em atividades produtivas.

Ainda no campo do apoio a atividades produtivas, mencionem-se os programas da Secretaria do Turismo, *Incremento do Turismo Paulista* e *Fomento à Infraestrutura dos Municípios-Estâncias e de Interesse Turístico*. Por meio de distintas ferramentas, esses programas, com fortes repercussões regionais, visam aumentar o fluxo de visitantes aos destinos turísticos paulistas, além de apoiar os municípios considerados de interesse turístico..

Os programas até aqui destacados mostram algumas das vertentes da atuação governamental associadas ao Objetivo Estratégico 8: formação de pessoal qualificado; incentivo e realização de pesquisas científicas e tecnológicas; criação de meios e ambientes adequados à difusão de inovações; e fomento ao desenvolvimento de atividades ou segmentos específicos, com forte impacto econômico, social ou regional. Tais vertentes, decerto, criam vantagens competitivas ao Estado de São Paulo e, com elas, aumentam as possibilidades de manter, ampliar e modernizar seu parque produtivo. Para que isso se viabilize, no entanto, requer-se infraestrutura compatível com os rumos esperados da economia paulista. Em outros termos, é a infraestrutura, especialmente de logística e de transportes, que viabiliza a movimentação de pessoas e de cargas pelo território, sem a qual a própria viabilidade de produzir e comercializar bens e serviços – e, portanto, de gerar emprego e renda – seria comprometida.

Por sua vez, perante o papel estratégico de São Paulo no âmbito nacional, a qualidade de sua infraestrutura tem repercussões relevantes para a competitividade da economia brasileira e para a própria integração de diferentes regiões do País e, com ainda maior ênfase, do próprio Estado de São Paulo. Seja pelo fato de São Paulo

abrigar o mais importante porto organizado do País – o Porto de Santos –, seja por se constituir no maior centro nacional de conexões aéreas e de fluxo de passageiros e cargas por este modal, seja ainda por concentrar quase 1/3 do PIB brasileiro e abrigar mais de 43 milhões de habitantes, residentes nas várias regiões do Estado, a infraestrutura de logística e de transportes são fundamentais. Conectar portos, aeroportos, cidades e polos produtivos de modo a permitir que pessoas, matérias-primas, insumos e produtos cheguem com segurança e fluidez a seus destinos no próprio Estado, no País e no mundo é tarefa complexa, em cuja execução o Governo do Estado de São Paulo é um importante protagonista (**Gráfico 32**)

Cabe à Secretaria de Logística e Transportes cumprir essa tarefa no âmbito Estadual e, neste PPA, procurará fazê-lo lastreada no planejamento e articulação de políticas públicas, que promovam a integração dos modais, objetivando a eficiência logística e a competitividade do setor produtivo paulista e a segurança e fluidez de seus usuários. É seu objetivo buscar a excelência na prestação dos serviços, desenvolver soluções de infraestrutura para o escoamento da produção, facilitar a geração de empregos, adotar práticas e soluções ambientalmente sustentáveis e incrementar a multimodalidade, com vistas a reduzir o atual desbalanceamento da matriz de transportes.

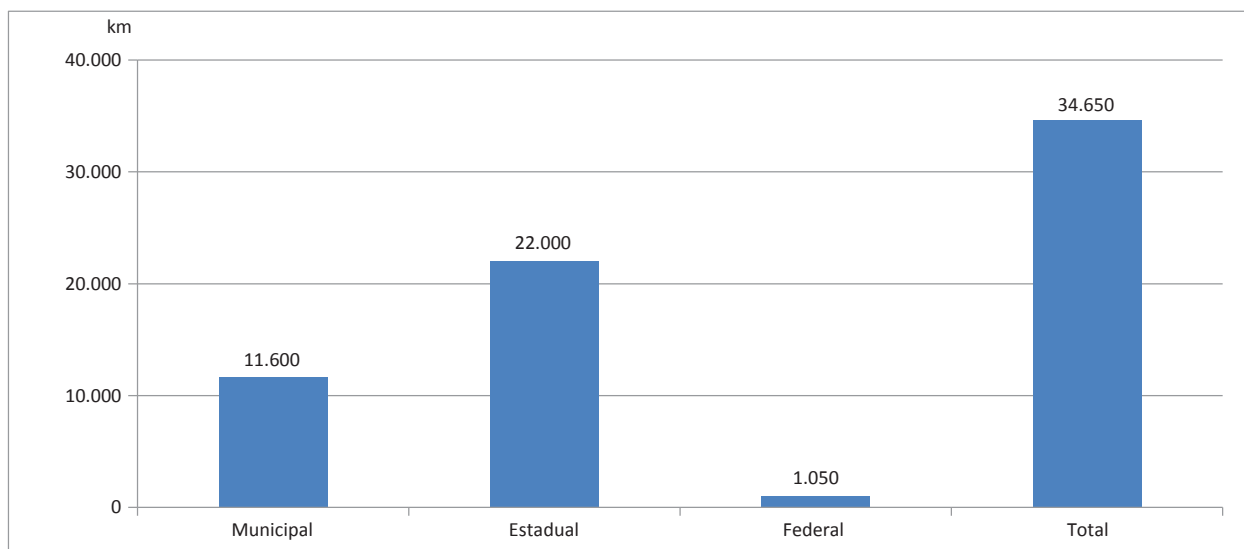
Com tais fins, no atual PPA a Secretaria de Logística e Transportes (SLT) formulou vários programas e um dos principais destaques é o de *Planejamento de Logística e Transportes*. Como se sabe, a atuação nesse campo, notadamente quando se trata de investimento, envolve atividades de extrema complexidade técnica, elevados custos e extenso tempo para sua execução e maturação. Nesse sentido, o planejamento técnico, financeiro e operacional é decisivo para que qualquer investimento seja realizado com eficiência, economicidade, notadamente quando se busca a responsabilidade ambiental e a integração tanto entre os diferentes modais de transportes quanto com as demais políticas públicas.

Seus programas finalísticos foram formulados segundo os modais de transportes, entre os quais se destacam os seguintes:

- *Gestão da Logística Hidroviária*, que cuida da gestão e ampliação da Hidrovia Tietê-Paraná e do Porto de São Sebastião, o qual deverá cumprir papel relevante na expansão das atividades portuárias em São Paulo, sem descuidar dos cuidados ambientais requeridos;

GRÁFICO 32

Extensão da Malha Rodoviária Pavimentada, por Jurisdição.
São Paulo, 2013.



Fonte: Departamento de Estradas de Rodagem – DER. Disponível em www.der.sp.gov.br

- *Gestão, Operação e Segurança de Rodovias*, que assegura o uso adequado das rodovias estaduais, proporcionando qualidade e segurança aos usuários;
 - *Adequação da Malha Rodoviária*, com o objetivo de manter e aprimorar a infraestrutura de transportes rodoviários, com segurança, economia e fluidez. O **Gráfico 33** mostra a extensão da malha rodoviária paulista, considerando apenas as geridas pelo Governo do Estado e as estradas vicinais. Mostra ainda os efeitos dos investimentos realizados nos últimos anos em sua ampliação. Entre as iniciativas deste programa, destacadas no PPA 2016-2019, encontram-se as de recuperação e ampliação da capacidade das estradas vicinais e de rodovias estaduais, melhoria dos acessos à Hidrovia Tietê-Paraná e as melhorias da Nova Tamoios, importante conexão com o Porto de São Sebastião.
 - *Modernização da Infraestrutura Aeroportuária*, que objetiva aumentar a segurança dos 26 aeroportos administrados pelo Governo do Estado de São Paulo, mediante a execução de obras e serviços de melhoria, em parceria com o Governo Federal. O **Gráfico 34** mostra a importância crescente desses aeroportos na movimentação de passageiros, mas são também relevantes na movimentação de cargas (4,1 mil toneladas, em 2014)
 - *Transposição Rodoferroviária da Região Metropolitana de São Paulo*, que inclui as obras do Trecho Norte do Rodoanel Mário Covas e as atividades necessárias a dar início às obras do Ferroanel. Tais investimentos são decisivos para conectar o interior do Estado de São Paulo e a Macrometrópole Paulista com os Portos de Santos e de São Sebastião e para melhorar a fluidez do tráfego das rodovias que convergem para o Município de São Paulo.
- Ainda no campo da infraestrutura, ressalte-se a importância da segurança energética e hídrica para o desenvolvimento econômico, sobretudo sob a égide da sustentabilidade ambiental. Sob este contexto, a Secretaria de Energia formulou o Programa *Gestão da Geração, Fornecimento e Utilização de Energia Elétrica*, que busca garantir a disponibilidade, continuidade, qualidade e agilidade de atendimento no fornecimento de energia elétrica à população do Estado de São Paulo.
- Além deles, a Secretaria de Energia formulou outros três programas que buscam associar o desenvolvimento econômico com os requisitos da sustentabilidade. Dois deles – *Fortalecimento da Indústria de Produção Mineral Paulista* e *Programa Paulista de Petróleo e Gás Natural* – visam conciliar as vantagens econômicas e as possibilidades de expansão desses segmentos com os cuidados

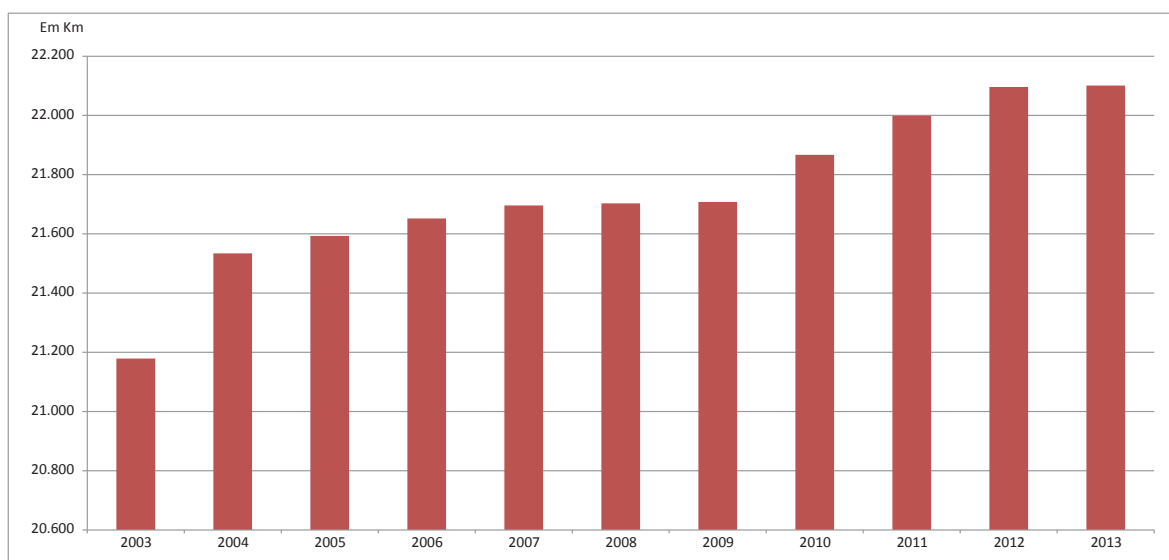
necessários à preservação ambiental. O terceiro – *Desenvolvimento de Fontes de Energia Renovável no Estado* – busca incentivar o desenvolvimento das cadeias produtivas de várias fontes de energia, implicando não só a melhoria da matriz energética paulista como também novas oportunidades de negócios.

Como se vê, neste PPA são múltiplas as iniciativas e os recursos mobilizados com vistas a contribuir para

que São Paulo mantenha sua economia voltada para a inovação tecnológica, o incremento da produtividade e a geração de empregos de boa qualidade. Decerto, ainda há outros elementos a serem considerados, como os relacionados à disponibilidade hídrica e energética e à preservação dos recursos naturais, mas como estão ainda mais associados a outros Objetivos Estratégicos, serão ali tratados com maior detalhe.

GRÁFICO 33

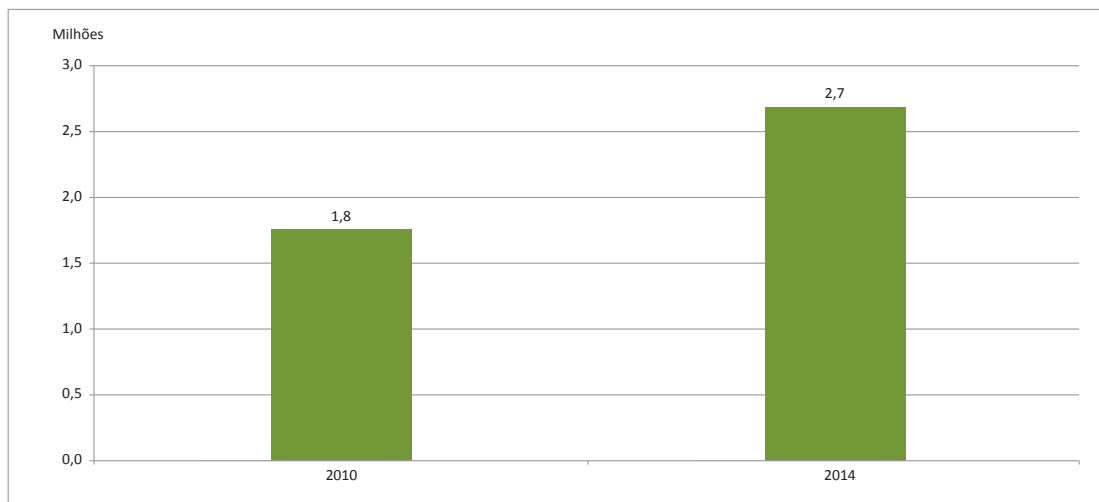
**Extensão da Rede Rodoviária Estadual (inclusive Rodovias Concedidas)
Estado de São Paulo, 2013**



Fonte: Departamento de Estradas de Rodagem. Disponível em www.der.sp.gov.br.

GRÁFICO 34

**Movimentação de passageiros em aeroportos geridos pelo Governo do Estado de São Paulo
São Paulo, 2010-2014**



Fonte: Daesp

Objetivo Estratégico 9:

Cidades integradas, conectadas, territorialmente ordenadas, com melhor acessibilidade a bens e serviços e desequilíbrios regionais reduzidos

Cidades integradas e com ordenamento territorial implicam rede urbana densa e capilarizada, com boa distribuição de bens e serviços públicos, favorecendo a competitividade econômica, a geração de oportunidades de desenvolvimento e a redução de desequilíbrios regionais. A integração e articulação de ações entre os agentes no território colaboram para ampliar a coesão territorial e as vantagens competitivas, reconhecidamente robustas, das diversas porções do espaço paulista. Essas ações devem englobar a oferta de serviços de comunicação e de logística e transportes de qualidade, além da atuação articulada de agentes do setor público com o setor privado para reduzir assimetrias sociais e regionais.

A evolução histórica das cidades no território paulista culminou na formação de densa e ampla rede urbana, caracterizada por relações econômicas e sociais complexas, que contemplam muitas potencialidades e desafios. As políticas públicas voltadas à integração e ao desenvolvimento territorial precisam promover essas potencialidades e reduzir os desequilíbrios regionais ainda existentes, ampliando as condições sociais e as oportunidades de desenvolvimento para as pessoas e as empresas que atuam no espaço paulista.

Nessas circunstâncias, a atuação do Governo Estadual é decisiva para reforçar as sinergias dessa rede de cidades, ampliando as potencialidades de cada uma delas e garantindo a mobilidade de seus residentes. Com cinco regiões metropolitanas, oito aglomerados urbanos e 11 centros regionais, os 645 municípios paulistas se interconectam por importante sistema de transportes, que,

juntamente com o chamado processo de interiorização do desenvolvimento econômico, deu substrato ao adensamento das interações espaciais e aos processos de articulação e integração funcional desses municípios.¹⁵

Um dos requisitos para a atuação governamental é dispor de informações detalhadas sobre esses territórios, notadamente as cartográficas, objeto do programa *São Paulo: Território e Cartografia*, formulado pela Secretaria de Planejamento e Gestão para este PPA. Outro instrumento relevante para a atuação no território consiste na ação cooperativa com os municípios, o que, neste PPA, será reforçada pelo programa *Desenvolvimento Regional Integrado*, da Casa Civil.

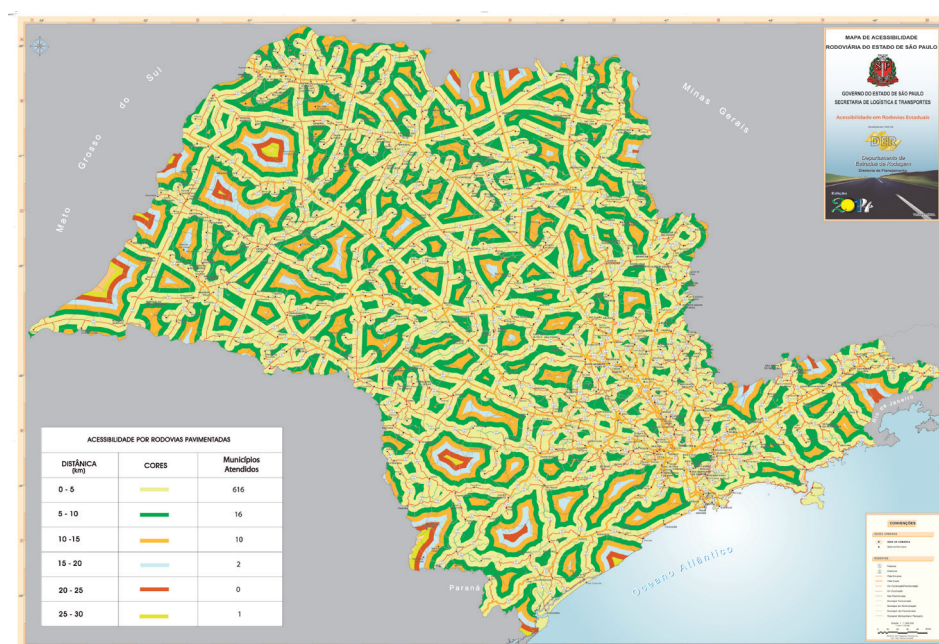
O sistema de transportes teve importante influência no surgimento das cidades, em seu desenvolvimento e em suas conexões com outros centros urbanos, culminando com a formação de uma rede urbana com as características comentadas, que confere ao Estado de São Paulo vantagens competitivas sem paralelo no País (tratadas na seção correspondente ao Objetivo Estratégico 8). Por essas razões, o Governo do Estado tem direcionado grandes esforços para a constante expansão e melhoria de sua rede de transportes e continuará a fazê-lo neste PPA.

A Secretaria de Logística e Transportes tem cumprido essa tarefa e, no atual PPA, propôs-se a fazê-lo lastreada no planejamento e articulação de políticas públicas, que promovam a integração dos modais, intentando a eficiência logística e a competitividade do setor produtivo paulista, a segurança e fluidez de seus usuários, adotando práticas e soluções ambientalmente sustentáveis. (**Mapa 1**).

¹⁵ Governo do Estado de São Paulo. *Estudo da Morfologia e da Hierarquia Funcional da Rede Urbana Paulista e Regionalização do Estado de São Paulo – Relatório 8*. São Paulo: Emplasa, 2010. Disponível em: www.emplasa.sp.gov.br/emplasa/ProjetosEstudos/Relatorios/relatorios.html.

MAPA 1

Acessibilidade aos Municípios
Estado de São Paulo: 2015



Fonte: Departamento de Estradas de Rodagem - DER, 2015.

Se as várias iniciativas da Secretaria de Logística e Transportes têm fortes conexões com a competitividade da economia paulista (Objetivo Estratégico 8), devem também ser valorizadas enquanto meios de integração regional e de conexão das pessoas e das empresas presentes em São Paulo aos fluxos de bens, serviços e conhecimento. Programas como *Adequação da Malha Rodoviária*; *Gestão, Operação e Segurança de Rodovias*; e *Travessias Litorâneas* são fundamentais para permitir a conexão das cidades paulistas entre si e com os diferentes polos de produção, distribuição e comercialização de bens. Mas também é por meio deles que as pessoas residentes em todo o território paulista podem se deslocar entre diferentes cidades por motivo de trabalho, estudo e acesso a serviços, inclusive sociais. A intensificação desses movimentos pendulares nos últimos anos, confere a tais programas o papel de instrumento para a inclusão social e laboral de muitos dos residentes no território paulista.

De forma mais localizada, a Secretaria de Agricultura e Abastecimento também contribui para aumentar a conectividade territorial, sobretudo por meio de seu programa *Gestão das Agropolíticas Públicas*, que tem, entre suas

iniciativas, a promoção de melhorias nas malhas viárias municipais e das condições de tráfego das estradas rurais.

Ainda que a existência de um sistema de transportes adequado contribua para a integração das cidades, a acessibilidade a bens e serviços e a redução de desequilíbrios regionais, várias outras iniciativas governamentais influenciam o avanço deste Objetivo Estratégico, mesmo não tendo vinculação nitidamente regional. Entre elas destacam-se as associadas à questão habitacional, uma vez que a localização das moradias e as condições de seu entorno, em termos de acesso às redes de transportes e infraestrutura urbana e a bens e serviços, inclusive públicos, são decisivos para as condições de vida de seus moradores, a ordenação do território e para o próprio planejamento governamental.

Nesse sentido, a promoção do atendimento a famílias de baixa renda, com oferta de soluções habitacionais de interesse social, deve levar em conta quatro dimensões: ação social inclusiva, para o atendimento às famílias de maior vulnerabilidade social; acesso a financiamento e subsídios compatíveis com a capacidade de pagamento das famílias; viabilização de imóvel urbano, com projetos de qualidade,

infraestrutura e integrado à cidade; e garantia de solução de moradia, que propicie o uso e manutenção adequados nas condições de habitabilidade, acessibilidade, sociabilidade e qualidade urbana e ambiental.

Nesse campo, destaca-se a atuação da Secretaria da Habitação, mencionada com mais detalhes no Objetivo Estratégico 7. Neste PPA, formulou programas para responder às necessidades de melhoria das condições de moradia e de inclusão social, como *Provisão de Moradias; Requalificação Habitacional e Urbana e Inclusão Social; e Urbanização de Favelas e Assentamentos Precários*.

Decerto, as políticas sociais, de caráter universal, como de Educação e Saúde, e mesmo a atuação no campo da Segurança Pública e na preservação ambiental, também têm impactos no desenvolvimento territorial, notadamente no que diz respeito ao acesso a direitos fundamentais de todos os residentes no território paulista. O mesmo se pode dizer da ação do Governo Estadual no âmbito do desenvolvimento econômico, na medida em que afeta as oportunidades de sua inserção produtiva e progresso econômico e social. Tais eixos de atuação governamental, no entanto, estão tratados em vários dos Objetivos Estratégicos que orientaram a for-

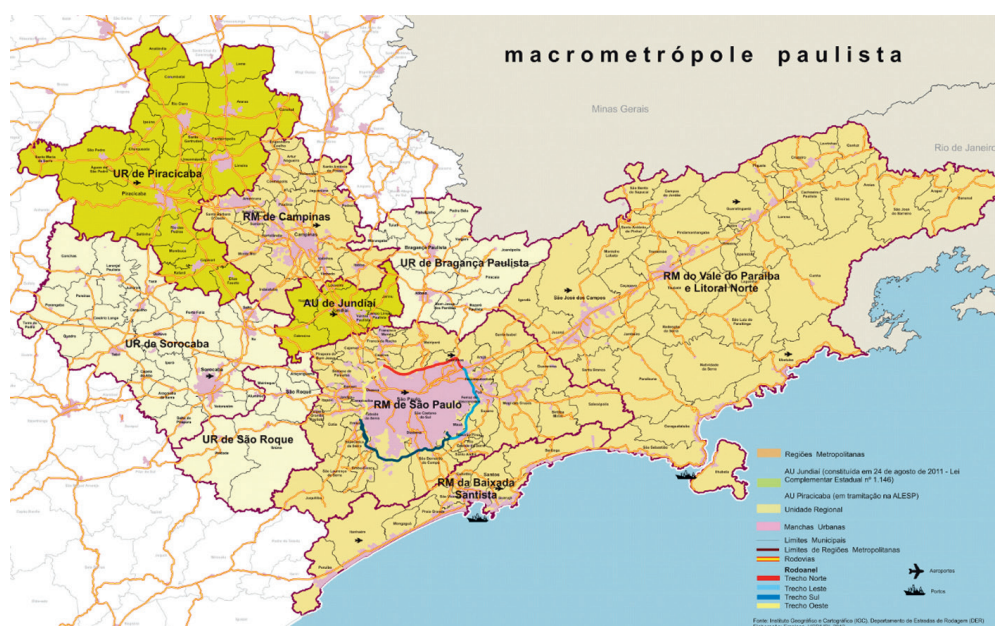
mulação deste PPA, com os quais guardam vinculação mais estreita.

No contexto deste Objetivo Estratégico, cumpre ressaltar que, ao longo das últimas décadas, configurou-se uma nova escala de metropolização, sem paralelo no País. Estruturou-se, num espaço formado por Regiões Metropolitanas, Aglomerados Urbanos e um conjunto de centros urbanos médios, um amplo território marcado por intensa articulação e integração funcional, polarizada pelo Município de São Paulo: a Macrometrópole Paulista (**Mapa 2**).

A Macrometrópole Paulista é o mais amplo e complexo sistema urbano do País, que vem sendo moldada nas últimas duas décadas a partir das dinâmicas demográfica, econômica e urbana, concentradas na porção leste do Estado de São Paulo. Seu sistema urbano abrange 172 municípios situados nas Regiões Metropolitanas de São Paulo, Campinas, Baixada Santista, Vale do Paraíba e Litoral Norte e Sorocaba, e as Aglomerações Urbanas não metropolitanas de Jundiaí e Piracicaba, além da Microrregião da Bragantina. Em 2010, essa região concentrava 73,3% do total da população, 82,7% do Produto Interno Bruto (PIB) paulista e 27,7% do PIB brasileiro, além de abrigar cerca de 50% da área urbanizada do Estado de São Paulo.

MAPA 2

Configuração da Macrometrópole Paulista



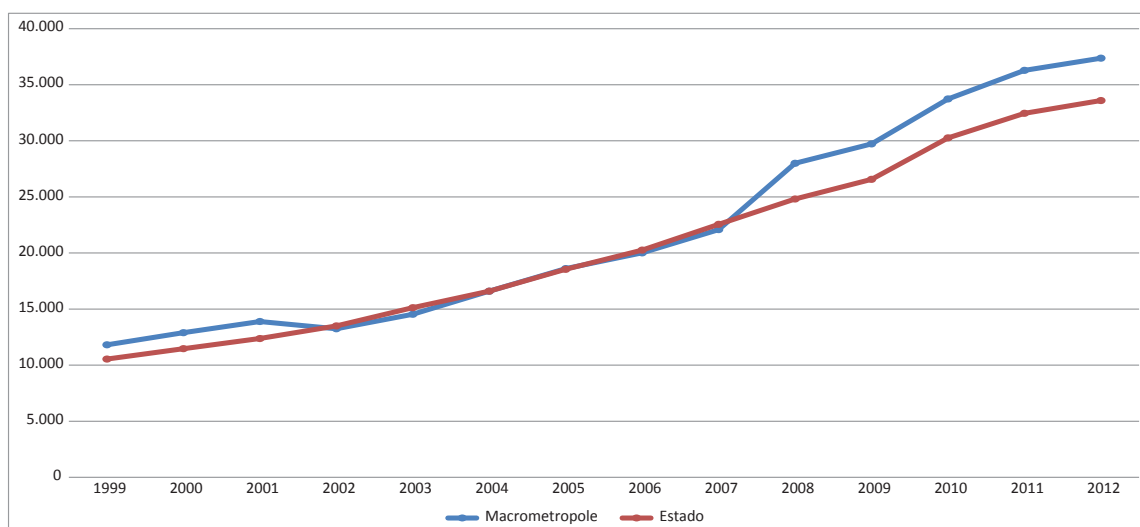
Fonte: Emplasa

As principais atividades econômicas do País localizam-se nessa região: as indústrias de alta tecnologia, o comércio e os serviços mais complexos e sofisticados, a agroindústria e a agricultura mais produtiva, como também importantes instituições de pesquisa e de ensino superior e a mais complexa rede de atendimento à saúde e de produção cultural. Apesar de seu dinamismo e riqueza, esse território ainda apresenta significativa heteroge-

neidade estrutural, com potencialidades diferenciadas de desenvolvimentos econômico, social e urbano. Parcela importante do território é desprovida de condições de atração de investimentos produtivos, enquanto boa parte da população ainda vive em precárias condições de moradia – ocupando áreas de risco ou de preservação ambiental, ou habitando em regiões com oferta deficiente de serviços públicos e de infraestruturas urbana e social.

GRÁFICO 35

Evolução do PIB *per capita* (R\$ correntes)
São Paulo e Macrometrópole Paulista, 1999-2012



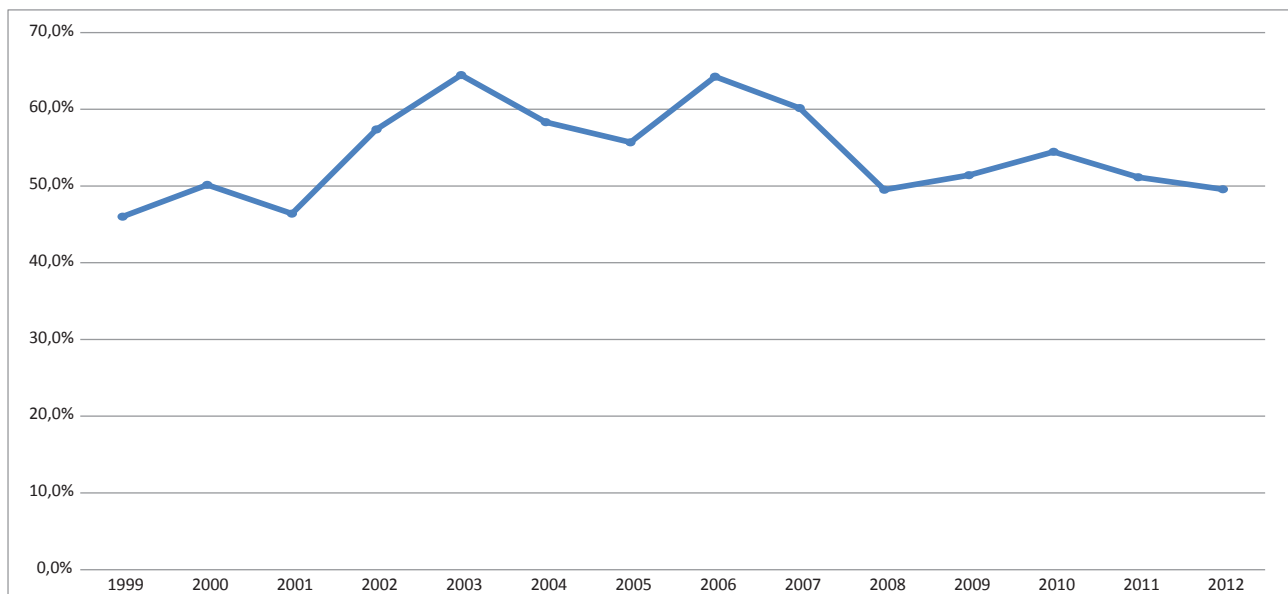
Fonte: Fundação Seade.

O PIB *per capita* da Macrometrópole tem evoluído positivamente e, a partir de 2007, ultrapassou o PIB *per capita* do Estado (**Gráfico 35**). Juntamente com esse dinamismo, observa-se gradual redução da variabilidade da renda *per capita* entre os municípios que compõem a Macrometrópole, principalmente após 2003 (**Gráfico**

36). Esses movimentos indicam que o dinamismo econômico dentro da Macrometrópole tem se espalhado, mas a aproximação entre os municípios de menor renda com os de maior renda tem ocorrido lentamente. De fato, em 2012, de seus 172 municípios, 145 apresentavam PIB *per capita* abaixo da média da Macrometrópole.

GRÁFICO 36

**Coefficiente de variação do PIB *per capita*
Municípios da Macrometrópole Paulista, 1999-2012**



Fonte: Fundação Seade.

Nota: O coeficiente de variação é calculado pela razão entre o desvio-padrão do PIB per capita dos municípios e o PIB per capita médio da Macrometrópole. Ele mede a variabilidade da renda per capita dentro da Macrometrópole.

Assim, o papel das políticas públicas para o território da Macrometrópole requer atenção especial quanto aos atributos positivos desse espaço, que implicam vantagens locacionais às empresas e às pessoas, como também atenção para as dificuldades de manter uma rede de serviços e de infraestrutura capaz de equacionar os problemas advindos de sua própria dinâmica urbana, econômica e social. Ressalte-se, ademais, que este grande território mantém estreitas ligações com as demais regiões do Estado de São Paulo, seja como ofertante de bens e serviços nele localizados, seja como destino – final ou intermediário – de sua produção. Desse modo, os impactos do desenvolvimento da Macrometrópole afetam o conjunto do Estado de São Paulo, cuja rede urbana, como se afirmou anteriormente, é a mais densa e equilibrada do País e o principal meio de transmissão desses impactos.

Por essas razões, neste PPA, a Casa Civil formulou o programa *Planejamento e Articulação para o Desenvolvimento Sustentável da Macrometrópole*, que pretende operar na definição de estratégias conjuntas de intervenção e na formulação e desenvolvimento das políticas públicas regionais dentro do território da Macrometrópole

Paulista. Fundamenta-se na intersectorialidade das políticas públicas e no planejamento dos investimentos destinados a esse território. Complementarmente, propôs o programa *Fomento ao Desenvolvimento Sustentável da Macrometrópole Paulista*, que buscará viabilizar projetos e ações de abrangência regional e metropolitana, a fim de garantir o desenvolvimento socioeconômico e a redução das desigualdades sociais.

Evidentemente, alguns programas deste PPA têm impactos especialmente importantes na Macrometrópole. Os mais evidentes são os formulados pela Secretaria de Transportes Metropolitanos, que continuará atuando no aprimoramento da infraestrutura de mobilidade urbana para ampliar e melhorar os serviços de transportes, estimulando a conectividade das pessoas e dos negócios. Para isso, formulou os seguintes programas neste PPA (também mencionados no Objetivo Estratégico 8): *Planejamento, Gestão Estratégica e Modernização do Transporte Metropolitano – PITU Vivo*; *Expansão e Gestão do Transporte de Baixa e Média Capacidade – PITU em Marcha*; *Expansão, Modernização e Operação do Transporte sobre Trilhos PITU em Marcha*;

e Expansão, Modernização e Operação do Transporte Metroviário – PITU em Marcha.

No contexto mais amplo da infraestrutura de transporte, a Secretaria de Logística e Transportes continuará direcionada para promover a fluidez do transporte de pessoas e do escoamento da produção, mas merece especial menção o programa *Transposição Rodoferroviária da Região Metropolitana de São Paulo*, fundamental para o desenvolvimento da Macrometrópole Paulista.

O caráter estratégico da Macrometrópole e a complexidade de temas que concorrem para seu desenvolvimento exigem uma visão integrada da região e a coordenação das políticas e ações que a atingem, tanto mais por poderem ser de iniciativa de diferentes entes federados. Por essa razão, a Secretaria de Governo, por meio da Empresa Paulista de Planejamento Metropolitano (Emplasa), formulou o Plano de Ação da Macrometrópole – PAM,¹⁶ cujas diretrizes estão organizadas em três eixos:

conectividade territorial e competitividade econômica; coesão territorial e urbanização inclusiva; e governança metropolitana. Como se vê, esses eixos são bastante coerentes com as diretrizes governamentais que orientaram a elaboração do PPA. Muitos dos programas nele contidos abarcam os projetos contemplados no PAM, cuja implementação certamente contribuirá para este Objetivo Estratégico.

Este PPA apresenta amplas e importantes iniciativas orientadas para a integração e conexão da rede de cidades com coesão social e redução dos desequilíbrios regionais. Com certeza, as iniciativas aqui apresentadas não esgotam todo o rol de ações governamentais que concorrem para o presente objetivo estratégico, como as iniciativas voltadas para a inovação competitiva, segurança e desenvolvimento com sustentabilidade ambiental. No entanto, essas tantas iniciativas são tratadas nos outros objetivos estratégicos deste PPA.

¹⁶ Emplasa. *Plano de Ação da Macrometrópole Paulista 2013-2040: Política de Desenvolvimento da Macrometrópole* (Volume 1). São Paulo: Emplasa, 2015.

Objetivo Estratégico 10:

*Sociedade resiliente às mudanças climáticas,
com disponibilidade de água para as gerações
presente e futuras*

Sociedade resiliente a mudanças climáticas é aquela capaz de absorver e responder aos choques provocados por tais mudanças, adequar-se a eles ou mesmo deles tirar benefícios, por adaptação ou reorganização.¹⁷ As mudanças climáticas compõem um fenômeno planetário, que se reflete no aquecimento global e no aumento da frequência de eventos extremos, como secas e chuvas intensas, com impactos sociais e econômicos expressivos.

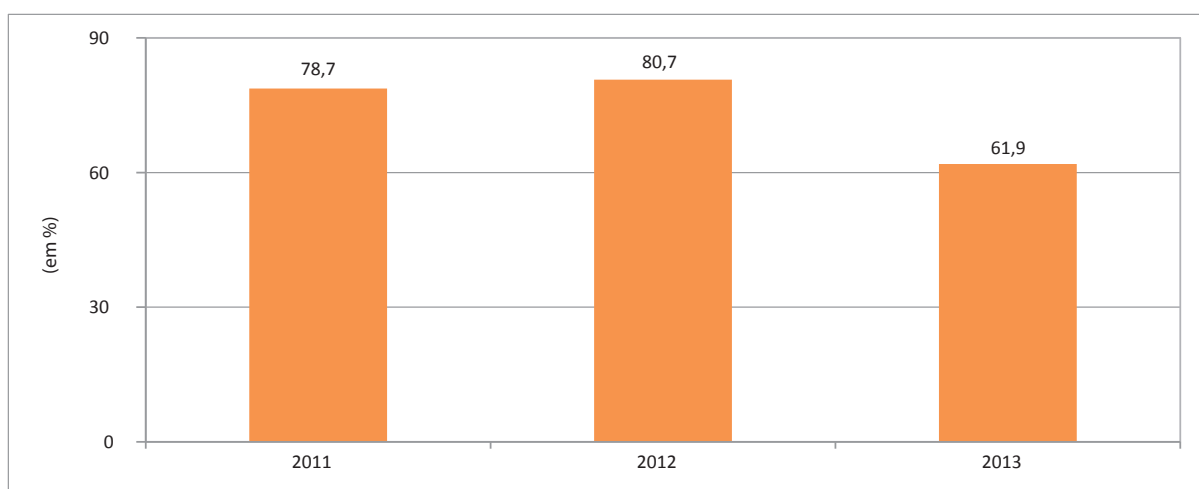
As projeções do Painel Brasileiro de Mudanças Climáticas (PBMC) indicam tendência de aumento de temperatura e de extremos de calor para o Sudeste do Brasil nas próximas décadas, como também maior frequência de chuvas intensas. Com isso, aumentam os riscos de es-

cashez hídrica e de desastres naturais, principalmente em áreas de aglomeração urbana desordenada.

O Estado de São Paulo tem sofrido diferentes efeitos das alterações do clima, notadamente no que diz respeito a seu regime de chuvas: longos períodos de estiagem entremeados por chuvas intensas afetaram a disponibilidade hídrica de determinadas regiões (**Gráfico 37**) e provocaram eventos adversos em outras (**Gráfico 38**). No entanto, seus esforços na preservação do meio ambiente, não só no âmbito governamental, mas no de toda a sociedade, são conhecidos e têm contribuído para vários avanços nesse campo.

GRÁFICO 37

Balanço Hídrico da Bacia Hidrográfica do Alto Tietê – Disponibilidade hídrica / demanda outorgada ($Q_{\text{médio}}$) 2011-2013



Fonte: Secretaria do Meio Ambiente, Painel de Qualidade Ambiental 2013, 2014, 2015.

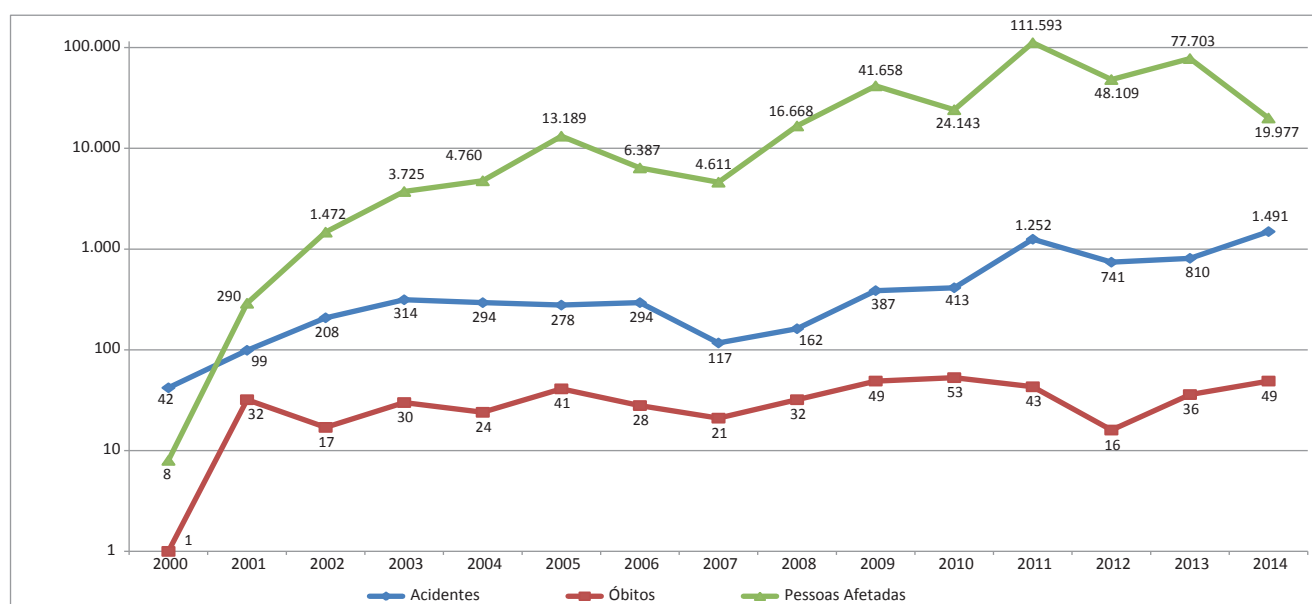
¹⁷ Veiga, J.E. "Indicadores de Sustentabilidade". *Estudos Avançados* 24 (68): 39-52. São Paulo: IEA/USP, 2010.

Neste PPA, vários programas cuidam do tema, com o objetivo de, não só superar ameaças conjunturais, mas também para buscar um convívio harmônico entre as dimensões econômicas – rurais e urbanas – do desenvolvimento com sua dimensão socioambiental. A formulação deste PPA, já se mencionou, busca alinhar os programas governamentais em torno de um desen-

volvimento inclusivo e ambientalmente sustentável. Decerto, um ambiente só é sustentável se for resiliente, isto é, capaz de responder com prontidão e efetividade a ameaças à sua sustentabilidade, seja minimizando seus efeitos, seja buscando formas alternativas de organização para evitá-los, seja ainda prevenindo-se contra novas adversidades.

GRÁFICO 38

Número de acidentes e danos decorrentes de desastres
São Paulo, 2000 a 2011.



Fonte: Casa Militar/Cedec (2014) e SMA/IG (2015a), elaborado por SMA/CPLA (2015).

Nota: Adotou-se escala logarítmica para facilitar a visão dos eventos no mesmo gráfico.

A minimização de efeitos de eventos adversos passa pela manutenção do padrão de excelência no atendimento a solicitações de socorro, a fim de garantir a tranquilidade, salubridade e segurança da sociedade, que é o objetivo do programa *São Paulo – Estado Resiliente* proposto, neste PPA, pela Secretaria de Governo e já mencionado na seção referente ao Objetivo Estratégico 4. As atividades nele previstas, no entanto, vão além do atendimento a tais solicitações, uma vez que a excelência que se pretende manter depende de outras iniciativas previstas no programa. Entre elas, destaquem-se as de capacitação de equipes; atendimento adequado a eventuais vítimas e reconstrução dos cenários submetidos a esses eventos; além de medidas preventivas, tanto para conscientizar a população dos riscos ambientais e difundir a cultura da resiliência quanto para apoiar e capacitar as prefeituras nas ações de defesa civil.

A Secretaria do Meio Ambiente também atua fortemente no campo da prevenção a eventos adversos e na mitigação de seus efeitos e continuará a fazê-lo neste PPA por meio de programas como:

- *Conservação ambiental e restauração ecológica*, cujo intento é promover a restauração ecológica de ambientes naturais, com esforço e aprimoramento das áreas de pesquisa e fiscalização; e
- *Cidadania ambiental e melhoria da qualidade de vida*, por meio do qual perseguirá o planejamento e a formulação e execução de propostas e projetos voltados ao exercício da cidadania ambiental e à melhoria da qualidade de vida no Estado de São Paulo; e

Além destes programas – associados a uma visão mais abrangente da questão ambiental –, a Secretaria do

Meio Ambiente formulou outros, mais relacionados com as mudanças climáticas e seus efeitos:

- *Redução da Vulnerabilidade Ambiental e Mudanças Climáticas*, que busca reduzir as vulnerabilidades ambientais do Estado de São Paulo por meio da proteção e recuperação dos mananciais e dos recursos hídricos, da redução de riscos de desastres, da mitigação das emissões atmosféricas e do planejamento ambiental e territorial; e
- em parceria com a Secretaria da Habitação, o programa *Habitação Sustentável e Recuperação Ambiental na Serra do Mar e Litoral Paulista*. Entre suas iniciativas destaque-se o projeto *Recuperação Socioambiental da Serra do Mar*, pelo qual o Governo Estadual atuará em conjunto com os municípios que compartilham essa área na recuperação do Parque Estadual da Serra do Mar e dos Mosaicos da Mata Atlântica. Tais áreas vinham sendo alvo de ocupações inadequadas e sujeitas a riscos ambientais. Para minimizar esse problema, o programa prevê a remoção e o reassentamento de famílias residentes em áreas de risco e a recuperação social e ambiental dos núcleos passíveis de consolidação. Outra iniciativa corresponde ao projeto, *Desenvolvimento Sustentável do Litoral Paulista*, que visa superar situações inadequadas de moradia, prevenir o surgimento de novos núcleos precários e prover alternativas de moradia para a demanda futura de interesse social no Litoral do Estado.

A Secretaria da Habitação, também em parceria, desta feita com a Secretaria de Saneamento e Recursos Hídricos, ainda colabora para a ampliação da resiliência do Estado de São Paulo diante dos efeitos das mudanças climáticas, por meio do Programa *Saneamento Ambiental em Mananciais de Interesse Regional*. Dirige-se a locais sujeitos a situações de risco, com fragilidade ambiental e submetidos à pressão antrópica e envolve projetos como *Mananciais do Alto Tietê*, que atua na remoção e no reassentamento habitacional de famílias residentes no entorno das represas Billings e Guarapiranga, impedindo o comprometimento do abastecimento de água na Região Metropolitana de São Paulo, além de apoiar os municípios em projetos de urbanização de favelas e reassentamento habitacional; e *Recuperação e Conservação*

dos Mananciais do Alto Tietê, que integra ações das três esferas de governo para reduzir o impacto da poluição nos mananciais do Alto Tietê, recuperando a qualidade das águas e melhorando a qualidade de vida da população residente no seu entorno.

Ao lado dos programas dessas Secretarias, outras também atuam junto a seus respectivos públicos-alvo, para difundir e incentivar o uso de técnicas e procedimentos ambientalmente responsáveis e combater práticas produtivas inadequadas. Mencione-se o programa *Inovação e Tecnologia para Políticas Públicas, Órgãos Governamentais e Empresas* proposto pela Secretaria de Desenvolvimento Econômico, Ciência, Tecnologia e Inovação, o qual, entre os serviços que oferecerá, encontram-se vários associados a questões ambientais, em especial no desenvolvimento de soluções tecnológicas que evitem ou minimizem problemas relacionados ao meio ambiente.

Um dos programas formulados pela Secretaria de Energia neste PPA também contribui para a maior resiliência do Estado de São Paulo: o *Programa Paulista de Petróleo e Gás Natural*. Além de ter entre seus objetivos minimizar os impactos socioambientais que podem ser gerados pelo desenvolvimento das atividades de exploração de petróleo e gás, também buscará promover o uso eficiente e racional desses recursos e seus derivados, o que também contribuirá para este Objetivo Estratégico.

As alterações climáticas também têm levado à intensificação das chuvas e ao consequente aumento da frequência de enchentes e inundações, sobretudo nas regiões metropolitanas. O aumento populacional, a produção industrial, o uso e ocupação do solo também exigem aumento de capacidade de vazão e de retenção dos corpos d'água, bem como promoção e a execução do saneamento básico. O programa *Infraestrutura Hídrica, Combate a Enchentes e Saneamento*, da Secretaria de Saneamento e Recursos Hídricos, visa ampliar a capacidade de mitigação das enchentes, especialmente em áreas metropolitanas, prevenir riscos de afogamentos, contaminação hídrica, veiculação de doenças (leptospirose, cólera), de interrupção de atividades econômicas nas áreas atingidas e de transtornos na mobilidade urbana.

A Macrometrópole Paulista,¹⁸ pelas vantagens locais que reúne, como na infraestrutura e na disponibilidade de mão de obra qualificada, é um dos principais

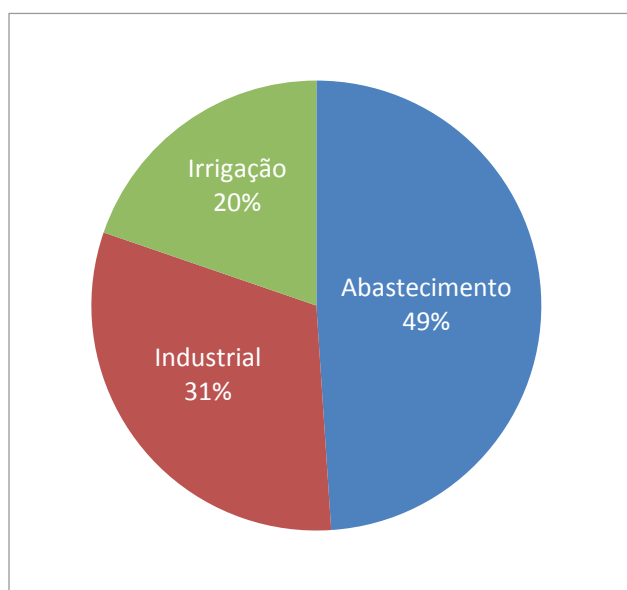
¹⁸ A Macrometrópole Paulista está caracterizada na seção correspondente ao Objetivo Estratégico 9.

polos brasileiros de crescimento e de atração de investimentos. Manter e ampliar tais vantagens e sustentar o desenvolvimento socioeconômico da região é uma questão estratégica que ultrapassa as fronteiras do Estado de São Paulo e envolve o interesse de todo o País. Em face dessa importância, o Governo do Estadual elaborou, em 2013, o Plano Diretor de Aproveitamento de Recursos Hídricos para a Macrometrópole Paulista,¹⁹ que demonstra a necessidade de novas fontes de suprimento hídrico e de aumento da capacidade de armazenamento de água bruta, ao lado de medidas de racionalização da demanda, como o controle de perdas nos sistemas de abastecimento de água, a promoção do uso racional da água e o desenvolvimento das tecnologias de reúso de água. A composição da demanda hídrica dessa região, por tipo de uso, em 2008, pode ser vista no **Gráfico 39**.

Com a escassez hídrica que se acentuou em 2014 e atingiu sobremaneira a Macrometrópole Paulista, várias iniciativas propostas naquele Plano estão em implementação e foram incorporadas nos programas deste PPA formulados pela Secretaria de Saneamento e Recursos Hídricos, entre os quais se destacam:

GRÁFICO 39

Distribuição da demanda por água segundo o tipo de uso Macrometrópole Paulista, 2008



Fonte: DAEE/SSRH – Plano Diretor de Aproveitamento de Recursos Hídricos para a Macrometrópole Paulista

- *Saneamento Ambiental em Mananciais de Interesse Regional*, citado acima, que inclui outras intervenções para a melhoria da qualidade e quantidade das águas dos mananciais da Região Metropolitana de São Paulo;
- *Infraestrutura hídrica, combate a enchentes e saneamento*, também citado acima, que além das iniciativas relacionadas à prevenção e controle de enchentes e mitigação de seus efeitos, responderá pela ampliação da disponibilidade hídrica para o abastecimento da população da Macrometrópole, por meio das seguintes iniciativas:
 - Barragens de Duas Pontes e Pedreira - sistema produtor dos Rios Piracicaba, Capivari e Jundiá (PCJ);
 - Sistema Adutor Regional para Bacias PCJ, que captará a água do reservatório formado pela barragem de Pedreira e efetuará a distribuição direta aos seguintes municípios: Jundiá, Campo Limpo Paulista, Várzea Paulista, Valinhos, Itatiba, Vinhedo, Louveira, Campinas, Indaiatuba, Itupeva, Sumaré, Monte Mor, Hortolândia e Nova Odessa.
 - Adutora emergencial do rio Jaguari ao Rio Atibaia, para reforço da captação de Campinas (Bacias PCJ); e
 - Perfuração de poços no aquífero Guarani e adução para região noroeste da bacia do rio Piracicaba.
- *Combate a Enchentes e Saneamento*, também citado acima, que além das iniciativas relacionadas à prevenção e controle de enchentes e mitigação de seus efeitos, responderá pela ampliação da disponibilidade hídrica para o abastecimento da população da Macrometrópole;
- *Planejamento e Administração dos Recursos Hídricos*, cujo objetivo é assegurar o controle e o uso sustentável da água, com padrões de qualidade satisfatórios; e
- *Universalização do Abastecimento de Água e Esgotamento Sanitário*, que tem o objetivo de atender às

¹⁹ Governo do Estado de São Paulo. *Plano Diretor de Aproveitamento de Recursos Hídricos para a Macrometrópole Paulista*. São Paulo: Secretaria de Saneamento e Recursos Hídricos, 2013.

populações na área de atuação da Sabesp, com abastecimento de água, coleta e tratamento de esgoto, proporcionando a melhoria das condições sanitárias e da qualidade do meio ambiente. Neste programa estão previstas as seguintes iniciativas:

- Interligação do Braço do Rio Pequeno com o Reservatório Rio Grande, na Represa Billings;
- Estação Produtora de Água de Reuso (EPAR) para reforço do sistema produtor Guarapiranga;
- EPAR para reforço do sistema produtor Baixo Cotia;
- EPAR Barueri – Baixo Cotia; para aumentar a disponibilidade hídrica do sistema produtor Baixo Cotia;
- Interligação do reservatório Jaguari (Bacia do Paraíba do Sul) ao reservatório Atibainha (Sistema Cantareira), beneficiando 25 milhões de

pessoas na Região Metropolitana de São Paulo e nos municípios das bacias dos rios Piracicaba, Capivari e Jundiaí e aumentando a segurança hídrica das respectivas bacias hidrográficas.

Esse conjunto de iniciativas, certamente ampliará a segurança hídrica da Macrometrópole Paulista que, associadas aos demais programas mencionados nesta seção tornarão o Estado de São Paulo mais equipado para absorver e responder aos choques provocados pelas mudanças climáticas. De fato, à medida que esses programas atinjam seus resultados, melhorará a situação ambiental do Estado de São Paulo, haverá menos famílias residindo em áreas e condições inadequadas e será maior e mais segura a disponibilidade hídrica. Em outros termos, é possível que, ao superar as dificuldades provocadas pelas mudanças climáticas, o Estado de São Paulo venha a retirar benefícios duradouros e que atingirão a todos os cidadãos.

Objetivo Estratégico 11:

Gestão Pública inovadora, eficiente e comprometida com o planejamento e a execução dos programas e serviços públicos de qualidade

O Governo tem o firme propósito de trabalhar para a melhoria da qualidade de vida dos cidadãos. Para tanto, neste PPA, dedica os dez objetivos estratégicos anteriormente detalhados, os quais considera de extrema relevância para avançar em direção ao desenvolvimento desejado para o Estado de São Paulo. Contudo, só é possível aprimorar as políticas públicas e realizar programas e serviços públicos de qualidade por meio de uma Gestão Pública inovadora, eficiente e à altura das expectativas e demandas dos cidadãos. Este é o foco do 11º Objetivo Estratégico deste PPA, objeto da presente seção.

Com tal finalidade, vários programas e iniciativas, conduzidos por diferentes órgãos e entidades da administração estadual, serão contemplados neste PPA. Entre eles, destaca-se a própria reformulação do Plano, que passou a ser orientado por resultados, o que fortalecerá todos os seus programas e ações. Essa reformulação decorre da própria inovação metodológica introduzida no Plano, que consiste em aplicar os princípios do método do Orçamento por Resultados (OpR) ao PPA. Essa nova lógica visa padronizar sua estrutura programática e qualificar as informações necessárias à gestão e ao monitoramento governamental.

Outra novidade decorrente da introdução dessa metodologia reflete-se na abrangência do monitoramento: ele será realizado tanto no nível estratégico, acompanhando a evolução dos indicadores associados aos Objetivos Estratégicos – que procuram refletir o impacto na sociedade das ações governamentais –, quanto no nível operacional, por meio da evolução dos indicadores próprios dos programas e dos produtos gerados por suas respectivas ações. Serão monitorados os programas finalísticos e os de melhoria de gestão de políticas públicas, uma vez que o sucesso dos primeiros está intima-

mente relacionado ao bom desempenho dos últimos. Para tanto, este PPA passará a dispor de um indicador de desempenho desses programas, capaz de estimar em que medida seus objetivos estão sendo alcançados. Este tipo de indicador é fundamental para subsidiar sua avaliação, pois o simples fato de um programa entregar os produtos que prevê não garante o alcance de seus objetivos.

Sob a nova metodologia do Orçamento por Resultados que orienta o Plano Plurianual, os programas *Fortalecimento do Sistema Estadual de Planejamento e Orçamento*, *Fortalecimento da Gestão para Resultados* e *Gestão de Pessoas* foram concebidos pela Secretaria de Planejamento e Gestão para incentivar a inovação e aumentar a capacidade de realização e de aprimoramento de programas e ações.

Para cumprir suas funções de garantir direitos e oferecer serviços públicos de qualidade, são compromissos do Governo Estadual o fortalecimento da qualidade da gestão fiscal, a ampliação da capacidade de financiamento das políticas públicas e a racionalização do gasto público, em prol do equilíbrio e da sustentabilidade fiscal. A responsabilidade fiscal é um condicionante fundamental, pois sua garantia possibilita maior segurança e previsibilidade ao desenvolvimento econômico e social do Estado de São Paulo, no curto e no longo prazo.

Tais compromissos assumem nova dimensão diante das adversidades econômicas projetadas para o período de vigência do PPA. Para mitigar os efeitos dessas adversidades e garantir a regularidade da atuação governamental, a Secretaria da Fazenda formulou iniciativas importantes neste Plano. O programa *Gestão Fiscal e Tributária* promoverá ações para assegurar o fluxo de receita tributária compatível com as necessidades orçamentárias do

Estado, ao mesmo tempo em que desenvolverá iniciativas para melhorar a eficiência, eficácia e transparência na gestão dos recursos públicos, no âmbito do Programa de Apoio à Gestão dos Fiscos (Profisco/SP).

A busca pela melhoria constante das políticas públicas e da prestação de serviços passa por aprimorar a agilidade e a cordialidade no atendimento ao cidadão, intensificar a transparência e a racionalização dos processos e otimizar o uso dos recursos humanos, materiais, tecnológicos e financeiros. Nesse aspecto, destacam-se iniciativas como o *Portal Via Rápida Empresa* e a *Bolsa Eletrônica de Compras*.

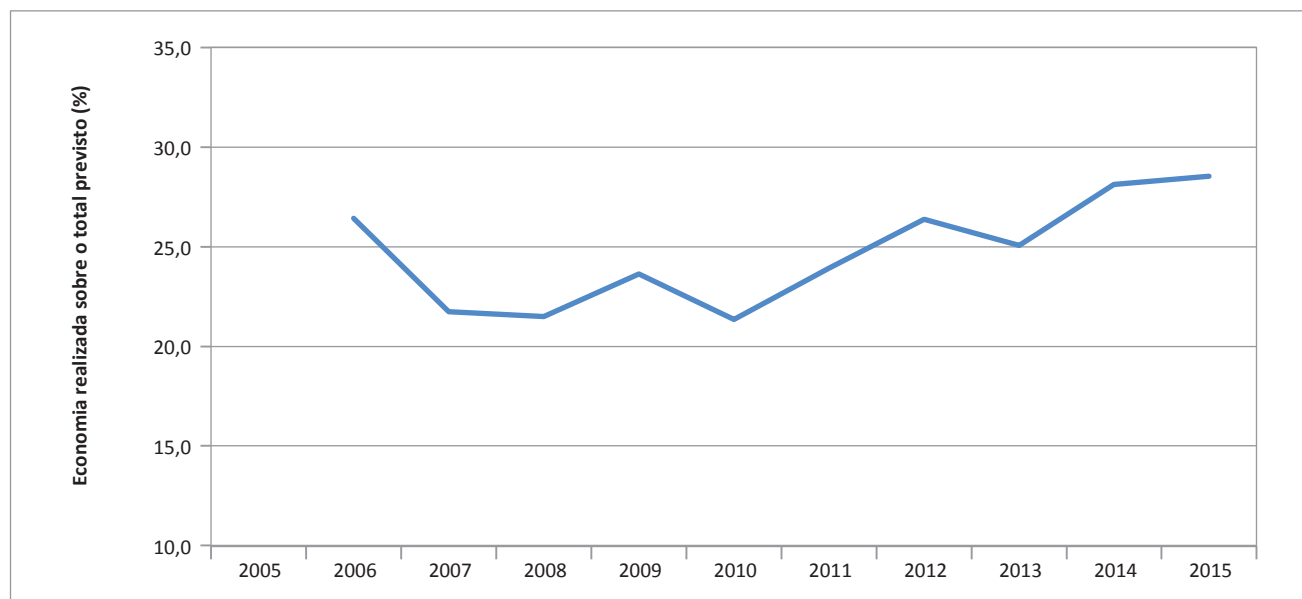
O Programa *Via Rápida Empresa*, da Secretaria de Desenvolvimento Econômico, Ciência, Tecnologia e Inovação, oferece um conjunto de serviços integrados, disponibilizados em meio eletrônico, visando desburocratizar os processos de abertura e legalização, alteração e baixa de empresas, de forma a interferir e melhorar as

condições do ambiente de concorrência empresarial na economia paulista.

A *Bolsa Eletrônica de Compras* (Sistema BEC/SP), no âmbito Programa *Gestão Fiscal e Tributária* da Secretaria da Fazenda, viabiliza a negociação de preço de bens e serviços a serem adquiridos pela Administração Pública, por meio de procedimentos eletrônicos que garantem ampla competitividade e igualdade de condições de participação a todos os usuários. O Sistema BEC/SP tornou-se um instrumento gerador de economias relevantes para o Estado de São Paulo, como mostra o **Gráfico 40**. O percentual de economia obtido nas aquisições governamentais perante aos valores de referência tem se elevado nos últimos anos e se aproxima de 30%. Além de tamanha economia, o sistema ainda tem conferido maior credibilidade à Administração Pública junto a seus fornecedores, pois garante maior agilidade e pontualidade dos pagamentos, uma vez atendidas as condições de recebimento do bem ou do serviço prestado.

GRÁFICO 40

Percentual de Economia realizada com as negociações de preços de bens e serviços adquiridos pela Administração Pública Estadual via Sistema BEC/SP (média móvel bianual)
Estado de São Paulo, 2005-2015

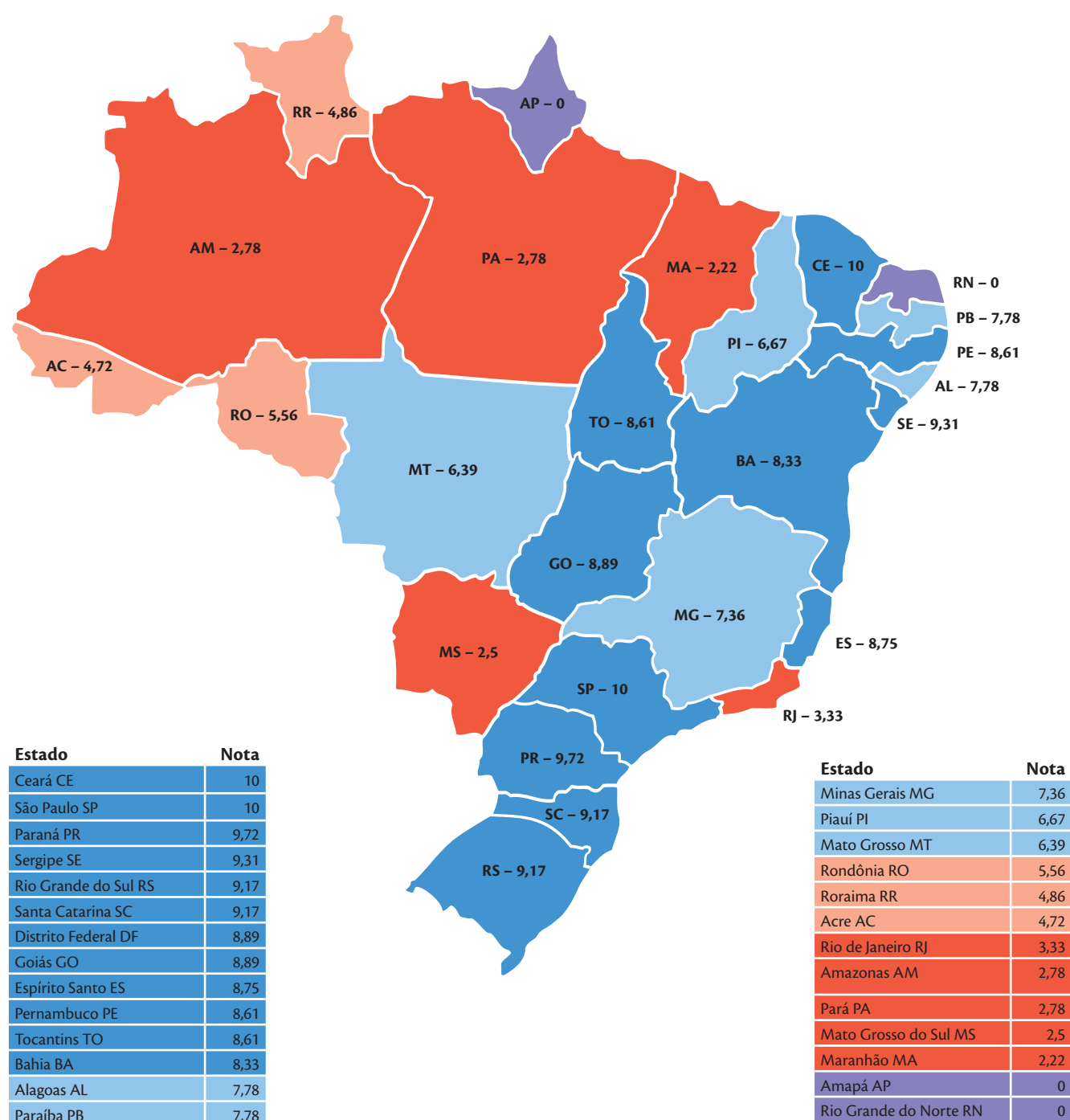


Fonte: Secretaria da Fazenda.

Uma Gestão Pública comprometida com os cidadãos busca, permanentemente, facilitar e melhorar o relacionamento entre Governo e sociedade e o principal meio para fazê-lo é o fortalecimento de seus canais de comunicação. Seja para dar transparência às ações governamentais, seja para ouvir os anseios dos cidadãos, seja ainda para submeter a atuação dos órgãos e entidades públicos à avaliação social; a troca de informações entre

Governo e sociedade é central para o aprimoramento da Gestão Pública. Para o Governo Estadual, a transparência é princípio fundamental em seu relacionamento com a sociedade civil. Não por acaso, o Estado de São Paulo obteve nota máxima na denominada Escala Brasil Transparente, instrumento de avaliação elaborado pela Controladoria Geral da União, com base na Lei de Acesso à Informação (**Figura 7**).

FIGURA 7
Escala Brasil Transparente



Este PPA também contempla programas que perseguem esses objetivos, como é o caso do denominado *Promoção da Transparência e dos Instrumentos de Defesa do Usuário dos Serviços Públicos* da Secretaria de Governo, que responde pelo Portal Transparência e pela Ouvidoria do Governo do Estado de São Paulo, cujas atividades continuarão a aproximar cada vez mais o Estado e os cidadãos. Contribui também para tal objetivo o *Programa Arquivo do Estado: Preservação e Gestão Documental*, da mesma Secretaria, com destaque para o Serviço de Informações ao Cidadão – SIC. Mencione-se ainda o programa *Informações Demográficas, Socioeconômicas e da Ação Governamental*, da Secretaria de Planejamento e Gestão, que visa prover o Governo e a sociedade de informações oficiais necessárias para conhecer e acompanhar a situação demográfica e socioeconômica do Estado de São Paulo, bem como da ação governamental.

A busca pela melhor qualidade dos serviços públicos e pela plena satisfação de seus usuários será um desafio permanente para vários programas deste PPA. A Secretaria de Governo, por meio do *Programa Tecnologia para um Governo Único Orientado ao Cidadão*, integrará diversas bases de dados governamentais e requalificará a oferta de seus serviços. O programa pretende oferecer soluções de tecnologia voltadas à inclusão e ao empoderamento digital dos cidadãos. Nesse sentido, os serviços oferecidos à sociedade pelos postos do *Acessa São Paulo* e do *Poupatempo* serão incrementados. Espera-se com isso que os já elevados índices de satisfação de seus usuários – permanentemente atualizados e monitorados pelos gestores desses serviços – atinjam níveis de excelência.

O programa *Um Novo Detran para São Paulo*, da Secretaria de Planejamento e Gestão, busca avançar na implementação de melhorias dos serviços relacionados à habilitação de condutores, documentação e serviços para veículos. O trabalho tem como base a padronização e simplificação de processos, o uso das tecnologias para agilizar a prestação de serviços, a transparência e igualdade de atendimento aos usuários, e a disponibilização

de informações claras e corretas. Tal como os dois casos anteriores, o *Novo Detran* é constantemente avaliado por seus usuários e também pretende oferecer serviços com níveis máximos de satisfação por parte de seus usuários.

Diante dos desafios impostos pelo cenário econômico e pelas crescentes demandas da sociedade, o programa *Desenvolvimento de Parcerias para a Realização de Projetos e Investimentos*, da Secretaria de Governo, contém ações para ampliar a capacidade de resposta do Estado, por meio de diversas formas de parcerias, como Parcerias Público-Privadas e Contratos de Gestão com Organizações Sociais. Cabe também à Secretaria do Governo, por meio dos programas *Regulação e fiscalização dos serviços de transportes* e *Fortalecimento das competências reguladoras em energia, gás e saneamento* realizar a regulação, fiscalização, controle e avaliação dos serviços mencionados, promovendo a qualidade de sua prestação e a segurança de seus usuários.

Por fim, outro programa dirigido à eficiência da gestão e à melhoria na prestação de serviços públicos, também de responsabilidade da Secretaria de Governo, é o denominado *Sistema Estadual de Controle Interno*. Por seu intermédio, busca-se fortalecer o controle interno do Poder Executivo, aprimorando e integrando os organismos de auditoria, controle e correição e garantindo a efetividade dos instrumentos de fiscalização, avaliação e controle.

Esse conjunto de programas e iniciativas representa o compromisso do Governo do Estado de São Paulo com uma gestão pública responsável, transparente e eficiente, orientada para resultados e para o diálogo com a sociedade. Os programas aqui comentados não consideram outras iniciativas que contribuem para o mesmo objetivo, inclusive em áreas finalísticas – educação, saúde e segurança, já contempladas nos programas associados aos demais objetivos estratégicos. Mas, para que este Objetivo Estratégico avance, todas elas devem ser consideradas, uma vez que representa uma diretriz que orientou a formulação de todos os programas deste PPA.

Considerações Finais

O detalhamento do PPA 2016-2019, segundo seus Programas, produtos, objetivos, indicadores e metas, compõe o segundo volume desta proposta. Por meio desses dois volumes, o Governo do Estado de São Paulo apresenta à sociedade por meio de seus representantes na Assembleia Legislativa do Estado de São Paulo as diretrizes que o norteiam, seus objetivos de mais longo alcance e os meios pelos quais pretende atingi-los, nos próximos quatro anos.

As inovações adotadas na estrutura dos programas do PPA 2016-2019 permitiram a construção de um Plano com novas características e qualificações, que conduzirá,

certamente, ao aprimoramento de todo o ciclo de planejamento, orçamento e gestão do Estado. Neste contexto, os desafios estão apenas começando.

À medida que se implementem os programas do PPA 206-2019, serão conduzidas as atividades de Monitoramento de sua execução e de Avaliação de seu desempenho. Tais atividades permitirão verificar a eficiência de seus processos, mensurar a efetividade de seus resultados e aprimorar a prestação contas do Governo à sociedade e aos órgãos de controle. São esses resultados que contribuirão para reforçar os mecanismos de integração das políticas públicas e a disseminação de boas práticas de gestão, criando condições para superar desafios e converter as oportunidades em maior bem-estar social.

Nota explicativa

O Plano Plurianual (PPA) 2016-2019 se apresenta em dois volumes. No *Volume I: Diretrizes e Objetivos Estratégicos*, foram evidenciadas as inovações incorporadas na elaboração da proposta do Plano Plurianual 2016-2019, os aspectos estratégicos mais relevantes, representados pelas quatro Diretrizes e os 11 Objetivos Estratégicos, e a conexão entre as dimensões estratégica e operacional do Plano.

O presente *Volume II: Programas, Metas e Recursos* detalha a proposta de Programas do PPA 2016-2019. Tais programas organizarão e estruturarão a atuação dos órgãos e entidades Administração Pública Estadual e dos demais Poderes do Estado, nos próximos quatro anos.

Além desta introdução, o *Volume II* compõe-se de outras três partes: **(1) Quadros Consolidados dos Programas;** **(2) Programas por Objetivo Estratégico;** e **(3) Programas e metas.**

São dois os **Quadros Consolidados dos Programas**: Quadro I, que contém o detalhamento das estimativas dos recursos orçamentários, recursos não orçamentários e valores totais por órgão e seus programas; e Quadro II, com a especificação daquelas estimativas por programas, classificados como:

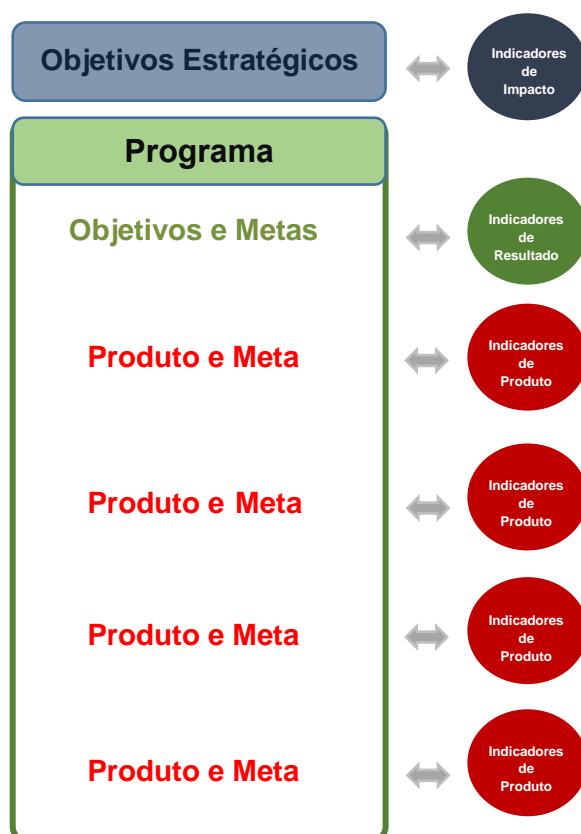
- Programas Finalísticos: viabilizam o acesso da população aos bens e serviços públicos ou a realização de grandes obras.
- Programas de Melhoria de Gestão de Políticas Públicas: contribuem para o aprimoramento da qualidade dos serviços e para a eficácia dos programas finalísticos.
- Programas de Apoio Administrativo: destinados a manter a organização pública e a apoiar a realização dos programas finalísticos e de melhoria de gestão das políticas públicas.
- Demais Programas: destinados a alocar despesas com comunicação social e aquelas que não contribuem para a manutenção das ações de governo e não geram contraprestação direta sob a forma de bens ou serviços.

Na segunda parte – **Programas por Objetivo Estratégico** – são detalhadas as conexões entre as dimensões estratégica e operacional do Plano, a partir do relacionamento entre os programas e os Objetivos Estratégicos. Este item se aplica apenas aos programas finalísticos e de melhoria de gestão

de políticas públicas, executados pelos órgãos do Poder Executivo e pela Defensoria Pública. Para cada um dos 11 Objetivos Estratégicos, são apresentados sua descrição, os indicadores de impacto, com respectivas trajetórias esperadas para o período de vigência do Plano, e a relação dos programas associados com respectivos órgãos executores.

Por fim, são demonstrados todos os **142 Programas e metas** propostos para o PPA 2016-2019. Para cada programa associa-se um conjunto de informações, com o intuito de identificar com precisão seus objetivos, produtos e metas. A Figura 1 ilustra a estrutura de um programa do plano.

Figura 1 – Estrutura dos programas do PPA 2016-2019



A figura acima, que adota o mesmo esquema de cores dos programas deste volume, evidencia o encadeamento lógico-causal presente na concepção de um programa: entre os Produtos (vermelho) que deverá entregar a seu público-alvo; o Objetivo (verde) que busca alcançar; e os Objetivos Estratégicos (azul) para os quais o programa

contribui. Produtos, Objetivo e Objetivos Estratégicos são mensurados por indicadores próprios, a fim de permitir a aferição tanto da situação atual (de onde se parte) como dos avanços obtidos ao longo da execução do programa (em direção aos objetivos pretendidos).

Todos os programas informam: (1) Código de identificação e denominação; (2) Órgão ou órgãos executores; (3) Estimativas dos valores globais, organizados em recursos orçamentários e não orçamentários; e (4) Objetivo, acompanhado de público-alvo e abrangência espacial.


Além dessas informações, os programas reúnem outras, conforme sua classificação. Os programas finalísticos e de melhoria de gestão de políticas públicas, exibem:

- Indicação, quando couber, do Objetivo estratégico para o qual o programa contribui;

- Declaração do Objetivo e das metas de resultado do Programa, mensurados por indicadores de resultado;
- Identificação do conjunto dos Produtos (bens ou serviços) e suas metas;
- Os Produtos e suas metas, mensurados por indicadores de produtos.
- Cada Indicador será detalhado em valor mais recente, período de referência e fonte da informação.

A estrutura dos Programas de Apoio Administrativo será complementada com as informações de Produtos, Metas e seus Indicadores.

Para os demais programas, é opcional o estabelecimento de Produtos, Metas e Indicadores.



2 - QUADROS CONSOLIDADOS DOS PROGRAMAS

QUADRO I RESUMO DA PROGRAMAÇÃO POR ÓRGÃO

Valores em R\$ 1,00

ÓRGÃO / PROGRAMA	RECURSOS ORÇAMENTÁRIOS	RECURSOS NÃO ORÇAMENTÁRIOS	TOTAL
01000 - ASSEMBLEIA LEGISLATIVA	4.285.902.269		4.285.902.269
0150 : PROCESSO LEGISLATIVO	4.285.902.269		4.285.902.269
02000 - TRIBUNAL DE CONTAS DO ESTADO	3.075.722.121		3.075.722.121
0200 : CONTROLE EXTERNO	3.075.722.121		3.075.722.121
03000 - TRIBUNAL DE JUSTIÇA	44.335.689.194		44.335.689.194
0303 : PROCESSO JUDICIÁRIO NO TRIBUNAL DE JUSTIÇA	44.335.689.194		44.335.689.194
06000 - TRIBUNAL DE JUSTIÇA MILITAR	242.462.145		242.462.145
0600 : PROCESSO JUDICIÁRIO MILITAR	242.462.145		242.462.145
08000 - SECRETARIA DA EDUCAÇÃO	107.130.827.553		107.130.827.553
0800 : GESTÃO PEDAGÓGICA DA EDUCAÇÃO BÁSICA	65.629.069.129		65.629.069.129
0805 : PARCERIAS ESCOLA, COMUNIDADE E SOCIEDADE CIVIL	455.940.763		455.940.763
0808 : FORMAÇÃO E QUALIDADE DE VIDA DOS PROFISSIONAIS DA EDUCAÇÃO	1.535.717.547		1.535.717.547
0815 : MANUTENÇÃO E SUPORTE DA EDUCAÇÃO BÁSICA	39.418.808.283		39.418.808.283
2826 : COMUNICAÇÃO SOCIAL	91.291.831		91.291.831
09000 - SECRETARIA DA SAÚDE	84.935.176.093		84.935.176.093
0930 : ATENDIMENTO INTEGRAL E DESCENTRALIZADO NO SUS/SP	73.846.401.003		73.846.401.003
0932 : VIGILÂNCIA EM SAÚDE	736.837.068		736.837.068
0933 : CIÊNCIA, TECNOLOGIA E INOVAÇÃO EM SAÚDE	466.901.545		466.901.545
0935 : PRODUÇÃO DE VACINAS, SOROS E MEDICAMENTOS	1.267.371.941		1.267.371.941
0936 : FORNECIMENTO DE SANGUE, COMPONENTES E DERIVADOS	374.253.412		374.253.412
0940 : FORTALECIMENTO DA GESTÃO ESTADUAL DO SUS	4.896.962.143		4.896.962.143
0941 : EXPANSÃO E MODERNIZAÇÃO NA SAÚDE	1.831.008.797		1.831.008.797
0942 : CAPACITAÇÃO E DESENVOLVIMENTO DE PESSOAS NA ÁREA DA SAÚDE	1.346.381.193		1.346.381.193
0944 : RECOMEÇO: UMA VIDA SEM DROGAS	45.082.431		45.082.431
2826 : COMUNICAÇÃO SOCIAL	123.976.560		123.976.560
10000 - SEC.DESENV.ECON.CIÊNCIA,TECNOLOGIA E INOVAÇÃO	59.425.174.585	454.396.588	59.879.571.173
0100 : APOIO ADMINISTRATIVO	13.714.034.261		13.714.034.261
0102 : OBRIGAÇÕES PREVIDENCIÁRIAS EM COMPLEMENTAÇÃO	57.069.898		57.069.898
1015 : FORTALECIMENTO DA COMPETITIVIDADE TERRITORIAL E REGIONAL	80.855.653		80.855.653
1021 : INOVAÇÃO E TECNOLOGIA PARA POLÍTICAS PÚBLICAS, ÓRGÃOS GOVERNAMENTAIS E EMPRESAS	785.968.330		785.968.330
1027 : INOVAÇÃO PARA A COMPETITIVIDADE	123.236.519		123.236.519
1038 : FOMENTO AO ENSINO PROFISSIONALIZANTE	455.925.528		455.925.528
1039 : PROGRAMA ESTADUAL DE EDUCAÇÃO PROFISSIONAL E TECNOLÓGICA	8.553.883.406		8.553.883.406
1040 : VIA RÁPIDA EMPRESA	419.279.129		419.279.129
1041 : PROMOÇÃO E DESENVOLVIMENTO DO ENSINO SUPERIOR	1		1
1042 : ASSISTÊNCIA MÉDICA, HOSPITALAR E AMBULATORIAL EM HOSPITAIS UNIVERSITÁRIOS	5.328.579.602		5.328.579.602
1043 : ENSINO PÚBLICO SUPERIOR	25.189.782.845	454.396.588	25.644.179.433
1044 : DESENVOLVIMENTO DA CIÊNCIA E DA TECNOLOGIA	4.698.633.938		4.698.633.938
2305 : FOMENTO AO TRABALHO ARTESANAL	17.925.435		17.925.435
2826 : COMUNICAÇÃO SOCIAL	40		40
12000 - SECRETARIA DA CULTURA	3.433.206.518		3.433.206.518
1201 : DIFUSÃO CULTURAL, BIBLIOTECAS E LEITURA	812.935.887		812.935.887
1203 : FORMAÇÃO CULTURAL	576.650.223		576.650.223

QUADRO I RESUMO DA PROGRAMAÇÃO POR ÓRGÃO

Valores em R\$ 1,00

ÓRGÃO / PROGRAMA	RECURSOS ORÇAMENTÁRIOS	RECURSOS NÃO ORÇAMENTÁRIOS	TOTAL
1206 : RÁDIOS, TVS EDUCATIVAS E NOVAS MÍDIAS	707.481.546		707.481.546
1213 : GESTÃO DA POLÍTICA ESTADUAL DE CULTURA	389.128.340		389.128.340
1214 : MUSEUS	467.342.568		467.342.568
1215 : PRESERVAÇÃO DO PATRIMÔNIO CULTURAL	1.204.589		1.204.589
1218 : FOMENTO CULTURAL E ECONOMIA CRIATIVA	372.792.723		372.792.723
1221 : INTEGRAÇÃO DAS CULTURAS LATINO-AMERICANAS	105.670.602		105.670.602
2826 : COMUNICAÇÃO SOCIAL	40		40
13000 - SECRETARIA DE AGRICULTURA E ABASTECIMENTO	4.520.903.347	83.510.000	4.604.413.347
0102 : OBRIGAÇÕES PREVIDENCIÁRIAS EM COMPLEMENTAÇÃO	3.507.561		3.507.561
1301 : TECNOLOGIAS SUSTENTÁVEIS PARA O DESENVOLVIMENTO RURAL E AGROINDUSTRIAL	1.027.620.994	83.510.000	1.111.130.994
1307 : EXTENSÃO RURAL PARA O DESENVOLVIMENTO SUSTENTÁVEL	912.041.616		912.041.616
1308 : ABASTECIMENTO, SEGURANÇA ALIMENTAR E DINAMIZAÇÃO DAS CADEIAS PRODUTIVAS	39.793.455		39.793.455
1311 : DEFESA AGROPECUÁRIA PARA PROTEÇÃO AMBIENTAL, SAÚDE PÚBLICA E SEGURANÇA ALIMENTAR	652.531.611		652.531.611
1315 : GESTÃO DAS AGROPOLÍTICAS PÚBLICAS	1.885.408.070		1.885.408.070
2826 : COMUNICAÇÃO SOCIAL	40		40
16000 - SECRETARIA DE LOGÍSTICA E TRANSPORTES	27.513.465.250		27.513.465.250
0102 : OBRIGAÇÕES PREVIDENCIÁRIAS EM COMPLEMENTAÇÃO	75.407.152		75.407.152
1601 : PLANEJAMENTO DE LOGÍSTICA E TRANSPORTES	225.115.805		225.115.805
1602 : GESTÃO DA LOGÍSTICA HIDROVIÁRIA	1.110.562.667		1.110.562.667
1605 : GESTÃO, OPERAÇÃO E SEGURANÇA DE RODOVIAS	5.606.210.150		5.606.210.150
1606 : ADEQUAÇÃO DA MALHA RODOVIÁRIA	12.362.154.568		12.362.154.568
1607 : MODERNIZAÇÃO DA INFRAESTRUTURA AEROPORTUÁRIA	475.826.107		475.826.107
1608 : TRAVESSIAS LITORÂNEAS	78.539.383		78.539.383
1611 : TRANSPOSIÇÃO RODO-FERROVIÁRIA DA RMSP	7.579.649.378		7.579.649.378
2826 : COMUNICAÇÃO SOCIAL	40		40
17000 - SEC. DA JUSTIÇA E DA DEFESA DA CIDADANIA	8.406.058.944		8.406.058.944
0102 : OBRIGAÇÕES PREVIDENCIÁRIAS EM COMPLEMENTAÇÃO	8.612.902		8.612.902
1711 : PROTEÇÃO E DEFESA DO CONSUMIDOR	302.709.404		302.709.404
1714 : PERÍCIA JUDICIAL NA ÁREA DE MEDICINA LEGAL E DE INVESTIGAÇÃO DE VÍNCULO GENÉTICO	96.622.736		96.622.736
1724 : METROLOGIA E QUALIDADE DE PRODUTOS E SERVIÇOS	641.897.651		641.897.651
1729 : ATENÇÃO AO ADOLESCENTE EM CUMPRIMENTO DE MEDIDA SOCIOEDUCATIVA E CAUTELAR	6.135.968.364		6.135.968.364
1730 : DIREITOS HUMANOS E CIDADANIA	810.478.841		810.478.841
1731 : CIDADANIA NO CAMPO E NA CIDADE	409.769.006		409.769.006
2826 : COMUNICAÇÃO SOCIAL	40		40
18000 - SECRETARIA DA SEGURANÇA PÚBLICA	85.808.007.165	320	85.808.007.485
1730 : DIREITOS HUMANOS E CIDADANIA	4.000.000		4.000.000
1801 : AMPLIAÇÃO DA INVESTIGAÇÃO POLICIAL	17.719.007.290		17.719.007.290
1811 : CORPO DE BOMBEIROS - PREPARADOS PARA EMERGÊNCIAS COM FOCO NA GESTÃO DE RISCOS	336.290.788		336.290.788
1814 : MODERNIZAÇÃO E APERFEIÇOAMENTO DA POLÍCIA TÉCNICO-CIENTÍFICA	3.058.348.194	320	3.058.348.514
1817 : ASSISTÊNCIA À POLÍCIA MILITAR DO ESTADO - CAIXA BENEFICENTE DA POLÍCIA MILITAR	1.042.872.456		1.042.872.456
1818 : MODERNIZAÇÃO DA SEGURANÇA PÚBLICA	7.677.268.341		7.677.268.341
1819 : AMPLIAÇÃO DA PROTEÇÃO E DEFESA AO CIDADÃO	55.970.220.056		55.970.220.056

QUADRO I RESUMO DA PROGRAMAÇÃO POR ÓRGÃO

Valores em R\$ 1,00

ÓRGÃO / PROGRAMA	RECURSOS ORÇAMENTÁRIOS	RECURSOS NÃO ORÇAMENTÁRIOS	TOTAL
2826 : COMUNICAÇÃO SOCIAL	40		40
20000 - SECRETARIA DA FAZENDA	14.687.552.838	185.600.955	14.873.153.793
0102 : OBRIGAÇÕES PREVIDENCIÁRIAS EM COMPLEMENTAÇÃO	6.356.760		6.356.760
2000 : GESTÃO FISCAL E TRIBUTÁRIA	14.385.361.199		14.385.361.199
2003 : GESTÃO DAS CARTEIRAS AUTONOMAS DE PREVIDÊNCIA, DO IPESP E DE CONTRATOS DE SEGURO	240.745.960	181.032.000	421.777.960
2005 : FOMENTO AO DESENVOLVIMENTO SOCIOECONÔMICO	32.866.533	4.568.955	37.435.488
2826 : COMUNICAÇÃO SOCIAL	22.222.386		22.222.386
21000 - ADMINISTRAÇÃO GERAL DO ESTADO	7.884.884.517		7.884.884.517
0102 : OBRIGAÇÕES PREVIDENCIÁRIAS EM COMPLEMENTAÇÃO	7.884.884.517		7.884.884.517
23000 - SEC. DO EMPREGO E RELAÇÕES DO TRABALHO	707.597.762		707.597.762
0100 : APOIO ADMINISTRATIVO	230.050.833		230.050.833
2302 : FOMENTO AO EMPREGO E RENDA	201.026.476		201.026.476
2308 : FOMENTO AO EMPREENDEDORISMO	22.297.959		22.297.959
2309 : OPORTUNIDADES PARA INSERÇÃO NO MERCADO DE TRABALHO	236.405.197		236.405.197
2310 : QUALIDADE DE VIDA DO TRABALHADOR PAULISTA	17.817.257		17.817.257
2826 : COMUNICAÇÃO SOCIAL	40		40
25000 - SECRETARIA DA HABITAÇÃO	6.166.719.726	2.611.620.354	8.778.340.080
0100 : APOIO ADMINISTRATIVO	187.144.330		187.144.330
0102 : OBRIGAÇÕES PREVIDENCIÁRIAS EM COMPLEMENTAÇÃO	5.478.401		5.478.401
2505 : FOMENTO À HABITAÇÃO DE INTERESSE SOCIAL- CASA PAULISTA	1.871.166.651		1.871.166.651
2507 : REGULARIZAÇÃO FUNDIÁRIA DE INTERESSE HABITACIONAL	303.051.294		303.051.294
2508 : PROVISÃO DE MORADIAS	646.218.070	2.261.620.354	2.907.838.424
2509 : REQUALIFICAÇÃO HABITACIONAL E URBANA E INCLUSÃO SOCIAL	485.834.500		485.834.500
2510 : URBANIZAÇÃO DE FAVELAS E ASSENTAMENTOS PRECÁRIOS	847.409.381	300.000.000	1.147.409.381
2511 : HABITAÇÃO SUSTENTÁVEL E RECUPERAÇÃO AMBIENTAL NA SERRA DO MAR E LITORAL PAULISTA	1.764.105.059		1.764.105.059
2826 : COMUNICAÇÃO SOCIAL	40		40
3906 : SANEAMENTO AMBIENTAL EM MANANCIAIS DE INTERESSE REGIONAL	56.312.000	50.000.000	106.312.000
26000 - SECRETARIA DO MEIO AMBIENTE	4.752.639.676		4.752.639.676
0100 : APOIO ADMINISTRATIVO	780.990.943		780.990.943
2511 : HABITAÇÃO SUSTENTÁVEL E RECUPERAÇÃO AMBIENTAL NA SERRA DO MAR E LITORAL PAULISTA	157.798.197		157.798.197
2604 : MONITORAMENTO DA QUALIDADE E REDUÇÃO DA PEGADA AMBIENTAL	3.128.192.663		3.128.192.663
2617 : CIDADANIA AMBIENTAL E MELHORIA DA QUALIDADE DE VIDA	402.306.983		402.306.983
2618 : CONSERVAÇÃO AMBIENTAL E RESTAURAÇÃO ECOLÓGICA	134.102.335		134.102.335
2619 : REDUÇÃO DA VULNERABILIDADE AMBIENTAL E MUDANÇAS CLIMÁTICAS	149.248.515		149.248.515
2826 : COMUNICAÇÃO SOCIAL	40		40
27000 - MINISTÉRIO PÚBLICO	8.955.727.217		8.955.727.217
2701 : DEFESA DOS INTERESSES SOCIAIS E INDIVIDUAIS E DA ORDEM JURÍDICA	8.955.727.217		8.955.727.217
28000 - CASA CIVIL	2.845.942.005		2.845.942.005
2825 : ASSESSORAMENTO E COORDENAÇÃO POLÍTICA DO GOVERNO	1.035.673.904		1.035.673.904
2826 : COMUNICAÇÃO SOCIAL	484.850.218		484.850.218
2828 : DESENVOLVIMENTO REGIONAL INTEGRADO	822.789.566		822.789.566
2829 : FOMENTO AO DESENVOLVIMENTO SUSTENTÁVEL DA MACROMETRÓPOLE PAULISTA	220.908.610		220.908.610
2830 : PLANEJAMENTO E ARTICULAÇÃO PARA O DESENVOLVIMENTO SUSTENTÁVEL DA MACROMETRÓPOLE	281.719.707		281.719.707

QUADRO I

RESUMO DA PROGRAMAÇÃO POR ÓRGÃO

Valores em R\$ 1,00

ÓRGÃO / PROGRAMA	RECURSOS ORÇAMENTÁRIOS	RECURSOS NÃO ORÇAMENTÁRIOS	TOTAL
29000 - SECRETARIA DE PLANEJAMENTO E GESTÃO	8.975.690.691	11.996.000	8.987.686.691
0102 : OBRIGAÇÕES PREVIDENCIÁRIAS EM COMPLEMENTAÇÃO	18.141.541		18.141.541
2826 : COMUNICAÇÃO SOCIAL	40		40
2900 : FORTALECIMENTO DO SISTEMA ESTADUAL DO PLANEJAMENTO E ORÇAMENTO	120.558.836		120.558.836
2909 : GESTÃO E FORTALECIMENTO INSTITUCIONAL DA SECRETARIA DE PLANEJAMENTO E GESTÃO	982.641.071		982.641.071
2916 : SÃO PAULO: TERRITÓRIO E CARTOGRAFIA	45.602.356		45.602.356
2917 : INFORMAÇÕES DEMOGRÁFICAS, SOCIOECONÔMICAS E DA AÇÃO GOVERNAMENTAL	231.734.044		231.734.044
2918 : ENGENHARIA, GERENCIAMENTO DE EMPREENDIMENTOS E GESTÃO DE SERVIÇOS	4.000	11.996.000	12.000.000
2920 : FORTALECIMENTO DA GESTÃO PARA RESULTADOS	3.915.601		3.915.601
2921 : GESTÃO DE PESSOAS	707.162.397		707.162.397
2924 : ASSISTÊNCIA MÉDICA AO SERVIDOR PÚBLICO ESTADUAL	4.133.725.296		4.133.725.296
2926 : UM NOVO DETRAN PARA SÃO PAULO	2.492.630.211		2.492.630.211
2927 : SEGURANÇA NO TRÂNSITO	239.575.298		239.575.298
35000 - SECRETARIA DE DESENVOLVIMENTO SOCIAL	3.750.287.521		3.750.287.521
0944 : RECOMEÇO: UMA VIDA SEM DROGAS	465.586.970		465.586.970
2826 : COMUNICAÇÃO SOCIAL	40		40
3500 : ENFRENTAMENTO À EXTREMA POBREZA	2.373.341.593		2.373.341.593
3517 : PROTEÇÃO SOCIAL	528.455.395		528.455.395
3519 : MELHORIA DE GESTÃO DA POLÍTICA DE ASSISTÊNCIA SOCIAL	382.903.523		382.903.523
37000 - SECRETARIA DOS TRANSPORTES METROPOLITANOS	42.057.357.589	258.891.000	42.316.248.589
0102 : OBRIGAÇÕES PREVIDENCIÁRIAS EM COMPLEMENTAÇÃO	18.940.208		18.940.208
2826 : COMUNICAÇÃO SOCIAL	63.865.529		63.865.529
3703 : PLANEJAMENTO, GESTÃO ESTRATÉGICA E MODERNIZAÇÃO DO TRANSP. METROP. - PITU VIVO	547.601.746		547.601.746
3706 : EXPANSÃO E GESTÃO DO TRANSPORTE DE BAIXA E MÉDIA CAPACIDADE - PITU EM MARCHA	1.861.579.272	4.000.000	1.865.579.272
3707 : EXPANSÃO, MODERNIZAÇÃO E OPERAÇÃO DO TRANSPORTE SOBRE TRILHOS - PITU EM MARCHA	14.547.097.852	30.000.000	14.577.097.852
3708 : EXPANSÃO, MODERNIZAÇÃO E OPERAÇÃO DO TRANSPORTE METROVIÁRIO - PITU EM MARCHA	21.613.941.370	224.891.000	21.838.832.370
3709 : RENOVAÇÃO DO COMPLEXO TURÍSTICO EFCJ	99.273.397		99.273.397
3710 : MODERNIZAÇÃO DO TRANSPORTE METROPOLITANO MEDIANTE AQUISIÇÃO DE MATERIAL RODANTE	3.305.058.215		3.305.058.215
38000 - SECRETARIA DA ADMINISTRAÇÃO PENITENCIÁRIA	17.473.381.185		17.473.381.185
2826 : COMUNICAÇÃO SOCIAL	40		40
3813 : GESTÃO DA CUSTÓDIA DA POPULAÇÃO PENAL	17.123.881.145		17.123.881.145
3814 : GESTÃO DE REINTEGRAÇÃO SOCIAL DA POPULAÇÃO PENAL, EGRESSOS E SEUS FAMILIARES	349.500.000		349.500.000
39000 - SECRET. DE SANEAMENTO E RECURSOS HÍDRICOS	7.341.705.398	58.973.012.351	66.314.717.749
0102 : OBRIGAÇÕES PREVIDENCIÁRIAS EM COMPLEMENTAÇÃO	662.569.751		662.569.751
2826 : COMUNICAÇÃO SOCIAL	40		40
3906 : SANEAMENTO AMBIENTAL EM MANANCIAS DE INTERESSE REGIONAL	605.089.947	4.415.000	609.504.947
3907 : INFRAESTRUTURA HÍDRICA, COMBATE A ENCHENTES E SANEAMENTO	3.305.479.217		3.305.479.217
3913 : PLANEJAMENTO E ADMINISTRAÇÃO DOS RECURSOS HÍDRICOS	73.781.866		73.781.866
3931 : GESTÃO ADMINISTRATIVA EM SANEAMENTO E RECURSOS HÍDRICOS	1.532.877.607		1.532.877.607
3932 : PLANEJAMENTO, FORMULAÇÃO E IMPLEMENTAÇÃO DA POLÍTICA DO SANEAMENTO DO ESTADO	438.277.000	35.740.000	474.017.000
3933 : UNIVERSALIZAÇÃO DO ABASTECIMENTO DE ÁGUA E ESGOTAMENTO SANITÁRIO		58.932.857.351	58.932.857.351

QUADRO I

RESUMO DA PROGRAMAÇÃO POR ÓRGÃO

Valores em R\$ 1,00

ÓRGÃO / PROGRAMA	RECURSOS ORÇAMENTÁRIOS	RECURSOS NÃO ORÇAMENTÁRIOS	TOTAL
3934 : PLANEJAMENTO, FORMULAÇÃO E IMPLEMENTAÇÃO DA POLÍTICA DE RECURSOS HÍDRICOS	723.629.970		723.629.970
40000 - PROCURADORIA GERAL DO ESTADO	3.400.802.887		3.400.802.887
4001 : ADVOCACIA DO ESTADO	3.079.772.827		3.079.772.827
4004 : CENTRO DE ESTUDOS	321.030.060		321.030.060
41000 - SECRETARIA DE ESPORTE, LAZER E JUVENTUDE	881.154.113	515.500.000	1.396.654.113
0100 : APOIO ADMINISTRATIVO	345.036.780		345.036.780
2826 : COMUNICAÇÃO SOCIAL	40		40
4109 : SÃO PAULO MAIS ESPORTE E LAZER	391.823.103	515.500.000	907.323.103
4110 : IMPLEMENTANDO A ATIVIDADE ESPORTIVA	133.309.935		133.309.935
4111 : JUVENTUDE EM FOCO	10.984.255		10.984.255
42000 - DEFENSORIA PÚBLICA DO ESTADO	3.136.701.911		3.136.701.911
4200 : ASSISTÊNCIA JURÍDICA, INTEGRAL E GRATUITA AOS NECESSITADOS	3.136.701.911		3.136.701.911
47000 - SEC. DOS DIREITOS DA PESSOA COM DEFICIÊNCIA	362.149.286		362.149.286
2826 : COMUNICAÇÃO SOCIAL	40		40
4700 : GESTÃO E IMPLEMENTAÇÃO DA POLÍTICA DE INCLUSÃO SOCIAL DA PESSOA COM DEFICIÊNCIA	362.149.206		362.149.206
4702 : FOMENTO À INCLUSÃO ESPORTIVA E LAZER	40		40
49000 - SECRETARIA DE ENERGIA	122.137.145	100.000.000	222.137.145
2826 : COMUNICAÇÃO SOCIAL	40		40
4901 : GESTÃO DE INDISPONIBILIDADE DAS USINAS		100.000.000	100.000.000
4902 : CONTROLE DE CHEIAS DO CANAL PINHEIROS	79.654.547		79.654.547
4903 : GESTÃO DA GERAÇÃO, FORNECIMENTO E UTILIZAÇÃO DE ENERGIA ELÉTRICA	35.022.376		35.022.376
4906 : DESENVOLVIMENTO DE FONTES DE ENERGIA RENOVÁVEL NO ESTADO	2.117.528		2.117.528
4907 : FORTALECIMENTO DA INDÚSTRIA DE PRODUÇÃO MINERAL PAULISTA	5.342.620		5.342.620
4908 : PROGRAMA PAULISTA DE PETRÓLEO E GÁS NATURAL	34		34
50000 - SECRETARIA DE TURISMO	1.303.287.337		1.303.287.337
2826 : COMUNICAÇÃO SOCIAL	40		40
5001 : INCREMENTO DO TURISMO PAULISTA	165.386.010		165.386.010
5002 : MELHORIA DA INFRAESTRUTURA DOS MUNICÍPIOS ESTÂNCIA E DE INTERESSE TURÍSTICO	1.137.901.287		1.137.901.287
51000 - SECRETARIA DE GOVERNO	4.712.406.689	1.900.204.989	6.612.611.678
0102 : OBRIGAÇÕES PREVIDENCIÁRIAS EM COMPLEMENTAÇÃO	73.441.457		73.441.457
2826 : COMUNICAÇÃO SOCIAL	40		40
5100 : ASSESSORAMENTO, COORDENAÇÃO E PLANEJAMENTO DAS AÇÕES GOVERNAMENTAIS	1.022.350.238		1.022.350.238
5101 : SÃO PAULO - ESTADO RESILIENTE	67.519.438		67.519.438
5102 : REDE SOCIAL DE SOLIDARIEDADE E CIDADANIA	188.835.239		188.835.239
5103 : SISTEMA ESTADUAL DE CONTROLE INTERNO	1.103.110		1.103.110
5104 : ARQUIVO DO ESTADO - PRESERVAÇÃO E GESTÃO DOCUMENTAL	39.679.401		39.679.401
5107 : MODERNIZAÇÃO DA IMPRENSA OFICIAL	4.000	116.330.000	116.334.000
5109 : FORTALECIMENTO DA ORGANIZAÇÃO E MODERNIZAÇÃO DA INFRAESTRUTURA – PRODESP	4.000	320.000.000	320.004.000
5110 : TECNOLOGIA PARA UM GOVERNO ÚNICO ORIENTADO AO CIDADÃO	1.976.942.431		1.976.942.431
5113 : REGULAÇÃO E FISCALIZAÇÃO DOS SERVIÇOS DE TRANSPORTES	855.959.527	991.034.989	1.846.994.516
5114 : FORTALECIMENTO DAS COMPETÊNCIAS REGULADORAS EM ENERGIA, GÁS E SANEAMENTO	464.941.216	472.840.000	937.781.216
5115 : DESENVOLVIMENTO DE PARCERIAS PARA A REALIZAÇÃO DE PROJETOS E INVESTIMENTOS	15.973.392		15.973.392

QUADRO I RESUMO DA PROGRAMAÇÃO POR ÓRGÃO

Valores em R\$ 1,00

ÓRGÃO / PROGRAMA	RECURSOS ORÇAMENTÁRIOS	RECURSOS NÃO ORÇAMENTÁRIOS	TOTAL
5116 : INOVAÇÃO GOVERNAMENTAL	5.253.200		5.253.200
5117 : PROMOÇÃO DA TRANSPARÊNCIA E DOS INSTRUMENTOS DE DEFESA DO CIDADÃO	400.000		400.000
TOTAL DAS DESPESAS DOS PROGRAMAS	572.630.720.677	65.094.732.557	637.725.453.234
TOTAL DAS DESPESAS § 3º ART. 8º DO PROJETO DE LEI DO PPA	329.899.673.336		329.899.673.336
TOTAL GERAL	902.530.394.013	65.094.732.557	967.625.126.570

QUADRO II

RESUMO DA PROGRAMAÇÃO, SEGUNDO A CLASSIFICAÇÃO DO PROGRAMA

Valores em R\$ 1,00

ÓRGÃO / PROGRAMA	RECURSOS ORÇAMENTÁRIOS	RECURSOS NÃO ORÇAMENTÁRIOS	TOTAL
FINALÍSTICO	526.982.821.853	64.477.370.557	591.460.192.410
0150 : PROCESSO LEGISLATIVO	4.285.902.269		4.285.902.269
0200 : CONTROLE EXTERNO	3.075.722.121		3.075.722.121
0303 : PROCESSO JUDICIÁRIO NO TRIBUNAL DE JUSTIÇA	44.335.689.194		44.335.689.194
0600 : PROCESSO JUDICIÁRIO MILITAR	242.462.145		242.462.145
0800 : GESTÃO PEDAGÓGICA DA EDUCAÇÃO BÁSICA	65.629.069.129		65.629.069.129
0805 : PARCERIAS ESCOLA, COMUNIDADE E SOCIEDADE CIVIL	455.940.763		455.940.763
0815 : MANUTENÇÃO E SUPORTE DA EDUCAÇÃO BÁSICA	39.418.808.283		39.418.808.283
0930 : ATENDIMENTO INTEGRAL E DESCENTRALIZADO NO SUS/SP	73.846.401.003		73.846.401.003
0932 : VIGILÂNCIA EM SAÚDE	736.837.068		736.837.068
0933 : CIÊNCIA, TECNOLOGIA E INOVAÇÃO EM SAÚDE	466.901.545		466.901.545
0935 : PRODUÇÃO DE VACINAS, SOROS E MEDICAMENTOS	1.267.371.941		1.267.371.941
0936 : FORNECIMENTO DE SANGUE, COMPONENTES E DERIVADOS	374.253.412		374.253.412
0941 : EXPANSÃO E MODERNIZAÇÃO NA SAÚDE	1.831.008.797		1.831.008.797
0942 : CAPACITAÇÃO E DESENVOLVIMENTO DE PESSOAS NA ÁREA DA SAÚDE	1.346.381.193		1.346.381.193
0944 : RECOMEÇO: UMA VIDA SEM DROGAS	510.669.401		510.669.401
1015 : FORTALECIMENTO DA COMPETITIVIDADE TERRITORIAL E REGIONAL	80.855.653		80.855.653
1021 : INOVAÇÃO E TECNOLOGIA PARA POLÍTICAS PÚBLICAS, ÓRGÃOS GOVERNAMENTAIS E EMPRESAS	785.968.330		785.968.330
1027 : INOVAÇÃO PARA A COMPETITIVIDADE	123.236.519		123.236.519
1038 : FOMENTO AO ENSINO PROFISSIONALIZANTE	455.925.528		455.925.528
1039 : PROGRAMA ESTADUAL DE EDUCAÇÃO PROFISSIONAL E TECNOLÓGICA	8.553.883.406		8.553.883.406
1040 : VIA RÁPIDA EMPRESA	419.279.129		419.279.129
1041 : PROMOÇÃO E DESENVOLVIMENTO DO ENSINO SUPERIOR	1		1
1042 : ASSISTÊNCIA MÉDICA, HOSPITALAR E AMBULATORIAL EM HOSPITAIS UNIVERSITÁRIOS	5.328.579.602		5.328.579.602
1043 : ENSINO PÚBLICO SUPERIOR	25.189.782.845	454.396.588	25.644.179.433
1044 : DESENVOLVIMENTO DA CIÊNCIA E DA TECNOLOGIA	4.698.633.938		4.698.633.938
1201 : DIFUSÃO CULTURAL, BIBLIOTECAS E LEITURA	812.935.887		812.935.887
1203 : FORMAÇÃO CULTURAL	576.650.223		576.650.223
1206 : RÁDIOS, TVS EDUCATIVAS E NOVAS MÍDIAS	707.481.546		707.481.546
1214 : MUSEUS	467.342.568		467.342.568
1215 : PRESERVAÇÃO DO PATRIMÔNIO CULTURAL	1.204.589		1.204.589
1218 : FOMENTO CULTURAL E ECONOMIA CRIATIVA	372.792.723		372.792.723
1221 : INTEGRAÇÃO DAS CULTURAS LATINO-AMERICANAS	105.670.602		105.670.602
1301 : TECNOLOGIAS SUSTENTÁVEIS PARA O DESENVOLVIMENTO RURAL E AGROINDUSTRIAL	1.027.620.994	83.510.000	1.111.130.994
1307 : EXTENSÃO RURAL PARA O DESENVOLVIMENTO SUSTENTÁVEL	912.041.616		912.041.616
1308 : ABASTECIMENTO, SEGURANÇA ALIMENTAR E DINAMIZAÇÃO DAS CADEIAS PRODUTIVAS	39.793.455		39.793.455
1311 : DEFESA AGROPECUÁRIA PARA PROTEÇÃO AMBIENTAL, SAÚDE PÚBLICA E SEGURANÇA ALIMENTAR	652.531.611		652.531.611
1315 : GESTÃO DAS AGROPOLÍTICAS PÚBLICAS	1.885.408.070		1.885.408.070
1602 : GESTÃO DA LOGÍSTICA HIDROVIÁRIA	1.110.562.667		1.110.562.667
1605 : GESTÃO, OPERAÇÃO E SEGURANÇA DE RODOVIAS	5.606.210.150		5.606.210.150
1606 : ADEQUAÇÃO DA MALHA RODOVIÁRIA	12.362.154.568		12.362.154.568
1607 : MODERNIZAÇÃO DA INFRAESTRUTURA AEROPORTUÁRIA	475.826.107		475.826.107

QUADRO II

RESUMO DA PROGRAMAÇÃO, SEGUNDO A CLASSIFICAÇÃO DO PROGRAMA

Valores em R\$ 1,00

ÓRGÃO / PROGRAMA	RECURSOS ORÇAMENTÁRIOS	RECURSOS NÃO ORÇAMENTÁRIOS	TOTAL
1608 : TRAVESSIAS LITORÂNEAS	78.539.383		78.539.383
1611 : TRANSPOSIÇÃO RODO-FERROVIÁRIA DA RMSP	7.579.649.378		7.579.649.378
1711 : PROTEÇÃO E DEFESA DO CONSUMIDOR	302.709.404		302.709.404
1714 : PERÍCIA JUDICIAL NA ÁREA DE MEDICINA LEGAL E DE INVESTIGAÇÃO DE VÍNCULO GENÉTICO	96.622.736		96.622.736
1724 : METROLOGIA E QUALIDADE DE PRODUTOS E SERVIÇOS	641.897.651		641.897.651
1729 : ATENÇÃO AO ADOLESCENTE EM CUMPRIMENTO DE MEDIDA SOCIOEDUCATIVA E CAUTELAR	6.135.968.364		6.135.968.364
1730 : DIREITOS HUMANOS E CIDADANIA	814.478.841		814.478.841
1731 : CIDADANIA NO CAMPO E NA CIDADE	409.769.006		409.769.006
1801 : AMPLIAÇÃO DA INVESTIGAÇÃO POLICIAL	17.719.007.290		17.719.007.290
1811 : CORPO DE BOMBEIROS - PREPARADOS PARA EMERGÊNCIAS COM FOCO NA GESTÃO DE RISCOS	336.290.788		336.290.788
1814 : MODERNIZAÇÃO E APERFEIÇOAMENTO DA POLÍCIA TÉCNICO-CIENTÍFICA	3.058.348.194	320	3.058.348.514
1817 : ASSISTÊNCIA À POLÍCIA MILITAR DO ESTADO - CAIXA BENEFICENTE DA POLÍCIA MILITAR	1.042.872.456		1.042.872.456
1819 : AMPLIAÇÃO DA PROTEÇÃO E DEFESA AO CIDADÃO	55.970.220.056		55.970.220.056
2000 : GESTÃO FISCAL E TRIBUTÁRIA	14.385.361.199		14.385.361.199
2005 : FOMENTO AO DESENVOLVIMENTO SOCIOECONÔMICO	32.866.533	4.568.955	37.435.488
2302 : FOMENTO AO EMPREGO E RENDA	201.026.476		201.026.476
2305 : FOMENTO AO TRABALHO ARTESANAL	17.925.435		17.925.435
2308 : FOMENTO AO EMPREENDEDORISMO	22.297.959		22.297.959
2309 : OPORTUNIDADES PARA INSERÇÃO NO MERCADO DE TRABALHO	236.405.197		236.405.197
2310 : QUALIDADE DE VIDA DO TRABALHADOR PAULISTA	17.817.257		17.817.257
2505 : FOMENTO À HABITAÇÃO DE INTERESSE SOCIAL- CASA PAULISTA	1.871.166.651		1.871.166.651
2507 : REGULARIZAÇÃO FUNDIÁRIA DE INTERESSE HABITACIONAL	303.051.294		303.051.294
2508 : PROVISÃO DE MORADIAS	646.218.070	2.261.620.354	2.907.838.424
2509 : REQUALIFICAÇÃO HABITACIONAL E URBANA E INCLUSÃO SOCIAL	485.834.500		485.834.500
2510 : URBANIZAÇÃO DE FAVELAS E ASSENTAMENTOS PRECÁRIOS	847.409.381	300.000.000	1.147.409.381
2511 : HABITAÇÃO SUSTENTÁVEL E RECUPERAÇÃO AMBIENTAL NA SERRA DO MAR E LITORAL PAULISTA	1.921.903.256		1.921.903.256
2604 : MONITORAMENTO DA QUALIDADE E REDUÇÃO DA PEGADA AMBIENTAL	3.128.192.663		3.128.192.663
2617 : CIDADANIA AMBIENTAL E MELHORIA DA QUALIDADE DE VIDA	402.306.983		402.306.983
2618 : CONSERVAÇÃO AMBIENTAL E RESTAURAÇÃO ECOLÓGICA	134.102.335		134.102.335
2619 : REDUÇÃO DA VULNERABILIDADE AMBIENTAL E MUDANÇAS CLIMÁTICAS	149.248.515		149.248.515
2701 : DEFESA DOS INTERESSES SOCIAIS E INDIVIDUAIS E DA ORDEM JURÍDICA	8.955.727.217		8.955.727.217
2828 : DESENVOLVIMENTO REGIONAL INTEGRADO	822.789.566		822.789.566
2829 : FOMENTO AO DESENVOLVIMENTO SUSTENTÁVEL DA MACROMETRÓPOLE PAULISTA	220.908.610		220.908.610
2830 : PLANEJAMENTO E ARTICULAÇÃO PARA O DESENVOLVIMENTO SUSTENTÁVEL DA MACROMETRÓPOLE	281.719.707		281.719.707
2900 : FORTALECIMENTO DO SISTEMA ESTADUAL DO PLANEJAMENTO E ORÇAMENTO	120.558.836		120.558.836
2916 : SÃO PAULO: TERRITÓRIO E CARTOGRAFIA	45.602.356		45.602.356
2917 : INFORMAÇÕES DEMOGRÁFICAS, SOCIOECONÔMICAS E DA AÇÃO GOVERNAMENTAL	231.734.044		231.734.044
2918 : ENGENHARIA, GERENCIAMENTO DE EMPREENDIMENTOS E GESTÃO DE SERVIÇOS	4.000	11.996.000	12.000.000
2920 : FORTALECIMENTO DA GESTÃO PARA RESULTADOS	3.915.601		3.915.601
2921 : GESTÃO DE PESSOAS	707.162.397		707.162.397
2924 : ASSISTÊNCIA MÉDICA AO SERVIDOR PÚBLICO ESTADUAL	4.133.725.296		4.133.725.296

QUADRO II

RESUMO DA PROGRAMAÇÃO, SEGUNDO A CLASSIFICAÇÃO DO PROGRAMA

Valores em R\$ 1,00


ÓRGÃO / PROGRAMA	RECURSOS ORÇAMENTÁRIOS	RECURSOS NÃO ORÇAMENTÁRIOS	TOTAL
2926 : UM NOVO DETRAN PARA SÃO PAULO	2.492.630.211		2.492.630.211
2927 : SEGURANÇA NO TRÂNSITO	239.575.298		239.575.298
3500 : ENFRENTAMENTO À EXTREMA POBREZA	2.373.341.593		2.373.341.593
3517 : PROTEÇÃO SOCIAL	528.455.395		528.455.395
3706 : EXPANSÃO E GESTÃO DO TRANSPORTE DE BAIXA E MÉDIA CAPACIDADE - PITU EM MARCHA	1.861.579.272	4.000.000	1.865.579.272
3707 : EXPANSÃO, MODERNIZAÇÃO E OPERAÇÃO DO TRANSPORTE SOBRE TRILHOS - PITU EM MARCHA	14.547.097.852	30.000.000	14.577.097.852
3708 : EXPANSÃO, MODERNIZAÇÃO E OPERAÇÃO DO TRANSPORTE METROVIÁRIO - PITU EM MARCHA	21.613.941.370	224.891.000	21.838.832.370
3709 : RENOVAÇÃO DO COMPLEXO TURÍSTICO EFCJ	99.273.397		99.273.397
3710 : MODERNIZAÇÃO DO TRANSPORTE METROPOLITANO MEDIANTE AQUISIÇÃO DE MATERIAL RODANTE	3.305.058.215		3.305.058.215
3813 : GESTÃO DA CUSTÓDIA DA POPULAÇÃO PENAL	17.123.881.145		17.123.881.145
3814 : GESTÃO DE REINTEGRAÇÃO SOCIAL DA POPULAÇÃO PENAL, EGRESSOS E SEUS FAMILIARES	349.500.000		349.500.000
3906 : SANEAMENTO AMBIENTAL EM MANANCIAIS DE INTERESSE REGIONAL	661.401.947	54.415.000	715.816.947
3907 : INFRAESTRUTURA HÍDRICA, COMBATE A ENCHENTES E SANEAMENTO	3.305.479.217		3.305.479.217
3913 : PLANEJAMENTO E ADMINISTRAÇÃO DOS RECURSOS HÍDRICOS	73.781.866		73.781.866
3932 : PLANEJAMENTO, FORMULAÇÃO E IMPLEMENTAÇÃO DA POLÍTICA DO SANEAMENTO DO ESTADO	438.277.000	35.740.000	474.017.000
3933 : UNIVERSALIZAÇÃO DO ABASTECIMENTO DE ÁGUA E ESGOTAMENTO SANITÁRIO		58.932.857.351	58.932.857.351
3934 : PLANEJAMENTO, FORMULAÇÃO E IMPLEMENTAÇÃO DA POLÍTICA DE RECURSOS HÍDRICOS	723.629.970		723.629.970
4001 : ADVOCACIA DO ESTADO	3.079.772.827		3.079.772.827
4109 : SÃO PAULO MAIS ESPORTE E LAZER	391.823.103	515.500.000	907.323.103
4110 : IMPLEMENTANDO A ATIVIDADE ESPORTIVA	133.309.935		133.309.935
4111 : JUVENTUDE EM FOCO	10.984.255		10.984.255
4200 : ASSISTÊNCIA JURÍDICA, INTEGRAL E GRATUITA AOS NECESSITADOS	3.136.701.911		3.136.701.911
4700 : GESTÃO E IMPLEMENTAÇÃO DA POLÍTICA DE INCLUSÃO SOCIAL DA PESSOA COM DEFICIÊNCIA	362.149.206		362.149.206
4702 : FOMENTO À INCLUSÃO ESPORTIVA E LAZER	40		40
4901 : GESTÃO DE INDISPONIBILIDADE DAS USINAS		100.000.000	100.000.000
4902 : CONTROLE DE CHEIAS DO CANAL PINHEIROS	79.654.547		79.654.547
4903 : GESTÃO DA GERAÇÃO, FORNECIMENTO E UTILIZAÇÃO DE ENERGIA ELÉTRICA	35.022.376		35.022.376
4906 : DESENVOLVIMENTO DE FONTES DE ENERGIA RENOVÁVEL NO ESTADO	2.117.528		2.117.528
4907 : FORTALECIMENTO DA INDÚSTRIA DE PRODUÇÃO MINERAL PAULISTA	5.342.620		5.342.620
4908 : PROGRAMA PAULISTA DE PETRÓLEO E GÁS NATURAL	34		34
5001 : INCREMENTO DO TURISMO PAULISTA	165.386.010		165.386.010
5002 : MELHORIA DA INFRAESTRUTURA DOS MUNICÍPIOS ESTÂNCIA E DE INTERESSE TURÍSTICO	1.137.901.287		1.137.901.287
5101 : SÃO PAULO - ESTADO RESILIENTE	67.519.438		67.519.438
5102 : REDE SOCIAL DE SOLIDARIEDADE E CIDADANIA	188.835.239		188.835.239
5103 : SISTEMA ESTADUAL DE CONTROLE INTERNO	1.103.110		1.103.110
5104 : ARQUIVO DO ESTADO - PRESERVAÇÃO E GESTÃO DOCUMENTAL	39.679.401		39.679.401
5110 : TECNOLOGIA PARA UM GOVERNO ÚNICO ORIENTADO AO CIDADÃO	1.976.942.431		1.976.942.431
5113 : REGULAÇÃO E FISCALIZAÇÃO DOS SERVIÇOS DE TRANSPORTES	855.959.527	991.034.989	1.846.994.516
5114 : FORTALECIMENTO DAS COMPETÊNCIAS REGULADORAS EM ENERGIA, GÁS E SANEAMENTO	464.941.216	472.840.000	937.781.216
5115 : DESENVOLVIMENTO DE PARCERIAS PARA A REALIZAÇÃO DE PROJETOS E INVESTIMENTOS	15.973.392		15.973.392

QUADRO II

RESUMO DA PROGRAMAÇÃO, SEGUNDO A CLASSIFICAÇÃO DO PROGRAMA

Valores em R\$ 1,00

ÓRGÃO / PROGRAMA	RECURSOS ORÇAMENTÁRIOS	RECURSOS NÃO ORÇAMENTÁRIOS	TOTAL
5116 : INOVAÇÃO GOVERNAMENTAL	5.253.200		5.253.200
5117 : PROMOÇÃO DA TRANSPARÊNCIA E DOS INSTRUMENTOS DE DEFESA DO CIDADÃO	400.000		400.000
MELHORIA DE GESTÃO DE POLÍTICAS PÚBLICAS	16.958.376.576	436.330.000	17.394.706.576
0808 : FORMAÇÃO E QUALIDADE DE VIDA DOS PROFISSIONAIS DA EDUCAÇÃO	1.535.717.547		1.535.717.547
0940 : FORTALECIMENTO DA GESTÃO ESTADUAL DO SUS	4.896.962.143		4.896.962.143
1213 : GESTÃO DA POLÍTICA ESTADUAL DE CULTURA	389.128.340		389.128.340
1601 : PLANEJAMENTO DE LOGÍSTICA E TRANSPORTES	225.115.805		225.115.805
1818 : MODERNIZAÇÃO DA SEGURANÇA PÚBLICA	7.677.268.341		7.677.268.341
2909 : GESTÃO E FORTALECIMENTO INSTITUCIONAL DA SECRETARIA DE PLANEJAMENTO E GESTÃO	982.641.071		982.641.071
3519 : MELHORIA DE GESTÃO DA POLÍTICA DE ASSISTÊNCIA SOCIAL	382.903.523		382.903.523
3703 : PLANEJAMENTO, GESTÃO ESTRATÉGICA E MODERNIZAÇÃO DO TRANSP. METROP. - PITU VIVO	547.601.746		547.601.746
4004 : CENTRO DE ESTUDOS	321.030.060		321.030.060
5107 : MODERNIZAÇÃO DA IMPRENSA OFICIAL	4.000	116.330.000	116.334.000
5109 : FORTALECIMENTO DA ORGANIZAÇÃO E MODERNIZAÇÃO DA INFRAESTRUTURA – PRODESP	4.000	320.000.000	320.004.000
APOIO ADMINISTRATIVO	19.088.904.856	181.032.000	19.269.936.856
0100 : APOIO ADMINISTRATIVO	15.257.257.147		15.257.257.147
2003 : GESTÃO DAS CARTEIRAS AUTONOMAS DE PREVIDÊNCIA, DO IPESP E DE CONTRATOS DE SEGURO	240.745.960	181.032.000	421.777.960
2825 : ASSESSORAMENTO E COORDENAÇÃO POLÍTICA DO GOVERNO	1.035.673.904		1.035.673.904
3931 : GESTÃO ADMINISTRATIVA EM SANEAMENTO E RECURSOS HÍDRICOS	1.532.877.607		1.532.877.607
5100 : ASSESSORAMENTO, COORDENAÇÃO E PLANEJAMENTO DAS AÇÕES GOVERNAMENTAIS	1.022.350.238		1.022.350.238
DEMAIS	9.600.617.392		9.600.617.392
0102 : OBRIGAÇÕES PREVIDENCIÁRIAS EM COMPLEMENTAÇÃO	8.814.410.148		8.814.410.148
2826 : COMUNICAÇÃO SOCIAL	786.207.244		786.207.244
TOTAL GERAL	572.630.720.677	65.094.732.557	637.725.453.234



3 - PROGRAMAS POR OBJETIVO ESTRATÉGICO

Objetivos Estratégicos

Objetivo Estratégico

01-SÃO PAULO SEM POBREZA E COM MENOR DESIGUALDADE SOCIAL

Descrição:

EMBORA SÃO PAULO TENHA REDUZIDO A PROPORÇÃO DE POBRES E INDIGENTES E AS DESIGUALDADES DE RENDA, AINDA É NECESSÁRIO AVANÇAR NESSES CAMPOS. O ACESSO A DIREITOS E A BENS E SERVIÇOS DEVE SER GARANTIDO, COM ESPECIAL ATENÇÃO AOS GRUPOS MAIS VULNERÁVEIS E SOB RISCO SOCIAL E PESSOAL. A REDE DE PROTEÇÃO SOCIAL BÁSICA DEVE SE MANTER ATIVA E ALERTA, EVITANDO RETROCESSOS, VIABILIZANDO MEDIDAS DE INCLUSÃO SOCIAL, DE DESENVOLVIMENTO DE POTENCIALIDADES PESSOAIS E LOCAIS E DE FORTALECIMENTO DE VÍNCULOS FAMILIARES E COMUNITÁRIOS.

Indicadores de impacto	Valor mais recente	Período de Referência	Fonte de Informação	Trajatória Esperada
ÍNDICE DE GINI DA RENDA DOMICILIAR TOTAL (unidade)	0,47	2013	FUNDAÇÃO SEADE, OBJETIVOS DE DESENVOLVIMENTO DO MILÊNIO, COM BASE NOS DADOS IBGE/PNAD.	▼
PERCENTUAL DA POPULAÇÃO COM RENDIMENTO DOMICILIAR PER CAPITA INFERIOR A UM QUARTO DO SALÁRIO MÍNIMO (%)	3,9	2013	IBGE/PNAD; FUNDAÇÃO SEADE.	▼
PERCENTUAL DE PESSOAS OCUPADAS EM SITUAÇÃO DE TRABALHO VULNERÁVEL, SOBRE O TOTAL DE PESSOAS OCUPADAS (%)	26,9	2013	IBGE/PNAD/SEADE.	▼
RAZÃO ENTRE PERCENTUAL NEGROS E INDÍGENAS, COM RENDA DOMICILIAR PER CAPITA INFERIOR A 1/4 DO SALÁRIO MÍNIMO, E BRANCOS E AMARELOS, COM RENDA DOMICILIAR PER CAPITA INFERIOR A 1/4 DO SALÁRIO MÍNIMO (unidade)	1,7	2013	FUNDAÇÃO SEADE, COM BASE NOS DADOS IBGE/PNAD.	▼

Programas Associados

Órgãos Executores

0800 : GESTÃO PEDAGÓGICA DA EDUCAÇÃO BÁSICA	08000 - SECRETARIA DA EDUCAÇÃO
0815 : MANUTENÇÃO E SUPORTE DA EDUCAÇÃO BÁSICA	08000 - SECRETARIA DA EDUCAÇÃO
1307 : EXTENSÃO RURAL PARA O DESENVOLVIMENTO SUSTENTÁVEL	13000 - SECRETARIA DE AGRICULTURA E ABASTECIMENTO
1308 : ABASTECIMENTO, SEGURANÇA ALIMENTAR E DINAMIZAÇÃO DAS CADEIAS PRODUTIVAS	13000 - SECRETARIA DE AGRICULTURA E ABASTECIMENTO
2302 : FOMENTO AO EMPREGO E RENDA	23000 - SEC. DO EMPREGO E RELAÇÕES DO TRABALHO
2305 : FOMENTO AO TRABALHO ARTESANAL	10000 - SEC.DESENV.ECON.CIÊNCIA, TECNOLOGIA E INOVAÇÃO
2308 : FOMENTO AO EMPREENDEDORISMO	23000 - SEC. DO EMPREGO E RELAÇÕES DO TRABALHO
2309 : OPORTUNIDADES PARA INSERÇÃO NO MERCADO DE TRABALHO	23000 - SEC. DO EMPREGO E RELAÇÕES DO TRABALHO
2507 : REGULARIZAÇÃO FUNDIÁRIA DE INTERESSE HABITACIONAL	25000 - SECRETARIA DA HABITAÇÃO
2508 : PROVISÃO DE MORADIAS	25000 - SECRETARIA DA HABITAÇÃO
2509 : REQUALIFICAÇÃO HABITACIONAL E URBANA E INCLUSÃO SOCIAL	25000 - SECRETARIA DA HABITAÇÃO
3500 : ENFRENTAMENTO À EXTREMA POBREZA	35000 - SECRETARIA DE DESENVOLVIMENTO SOCIAL
3517 : PROTEÇÃO SOCIAL	35000 - SECRETARIA DE DESENVOLVIMENTO SOCIAL
4200 : ASSISTÊNCIA JURÍDICA, INTEGRAL E GRATUITA AOS NECESSITADOS	42000 - DEFENSORIA PÚBLICA DO ESTADO
5102 : REDE SOCIAL DE SOLIDARIEDADE E CIDADANIA	51000 - SECRETARIA DE GOVERNO

Objetivos Estratégicos

Objetivo Estratégico

02-POPULAÇÃO EDUCADA E CAPACITADA AO DESENVOLVIMENTO PESSOAL E PROFISSIONAL, INDEPENDENTE DE CONDIÇÕES FÍSICAS, PSICOLÓGICAS, COR, ETNIA, GÊNERO, IDENTIDADE DE GÊNERO, ORIENTAÇÃO SEXUAL, RENDA E IDADE

Descrição:

O ACESSO À EDUCAÇÃO, NOS DIFERENTES NÍVEIS DE ENSINO, É DECISIVO PARA O DESENVOLVIMENTO PESSOAL E O APORTE DE CONHECIMENTO À SOCIEDADE, ELEMENTOS CENTRAIS PARA MELHORAR A QUALIDADE DE VIDA DE TODOS OS CIDADÃOS. PARA TANTO, ALÉM DA OFERTA DE ENSINO DE QUALIDADE, REQUEREM-SE INICIATIVAS PARA A INCLUSÃO DAQUELES QUE NÃO TIVERAM OU NÃO TÊM ACESSO À ESCOLA E PARA A PERMANÊNCIA E PROGRESSO DOS ESTUDANTES NO SISTEMA EDUCACIONAL, INDEPENDENTEMENTE DE ETNIA, GÊNERO, IDENTIDADE DE GÊNERO, ORIENTAÇÃO SEXUAL, CONDIÇÕES FÍSICAS E PSICOLÓGICAS, RENDA E IDADE.

Indicadores de impacto	Valor mais recente	Período de Referência	Fonte de Informação	Trajetória Esperada
MÉDIA DE ANOS DE ESTUDO DA POPULAÇÃO DE 15 A 64 ANOS (anos)	9,46	2013	IBGE/PNAD; FUNDAÇÃO SEADE.	▲
NOTAS DO ÍNDICE DE DESENVOLVIMENTO DA EDUCAÇÃO BÁSICA DOS ANOS FINAIS DO ENSINO FUNDAMENTAL (unidade)	4,7	2013	MEC/INEP, CENSO ESCOLAR, FUNDAÇÃO SEADE	▲
TAXA BRUTA DE MATRÍCULA NO ENSINO SUPERIOR (%)	34,9	2013	IBGE/PNAD	▲
TAXA DE ESCOLARIZAÇÃO LÍQUIDA NO ENSINO MÉDIO (%)	78,35	2014	MEC/INEP, CENSO ESCOLAR, FUNDAÇÃO SEADE	▲

Programas Associados

Órgãos Executores

0800 : GESTÃO PEDAGÓGICA DA EDUCAÇÃO BÁSICA	08000 - SECRETARIA DA EDUCAÇÃO
0805 : PARCERIAS ESCOLA, COMUNIDADE E SOCIEDADE CIVIL	08000 - SECRETARIA DA EDUCAÇÃO
0808 : FORMAÇÃO E QUALIDADE DE VIDA DOS PROFISSIONAIS DA EDUCAÇÃO	08000 - SECRETARIA DA EDUCAÇÃO
0815 : MANUTENÇÃO E SUPORTE DA EDUCAÇÃO BÁSICA	08000 - SECRETARIA DA EDUCAÇÃO
0942 : CAPACITAÇÃO E DESENVOLVIMENTO DE PESSOAS NA ÁREA DA SAÚDE	09000 - SECRETARIA DA SAÚDE
1038 : FOMENTO AO ENSINO PROFISSIONALIZANTE	10000 - SEC.DESENV.ECON.CIÊNCIA, TECNOLOGIA E INOVAÇÃO
1039 : PROGRAMA ESTADUAL DE EDUCAÇÃO PROFISSIONAL E TECNOLÓGICA	10000 - SEC.DESENV.ECON.CIÊNCIA, TECNOLOGIA E INOVAÇÃO
1041 : PROMOÇÃO E DESENVOLVIMENTO DO ENSINO SUPERIOR	10000 - SEC.DESENV.ECON.CIÊNCIA, TECNOLOGIA E INOVAÇÃO
1043 : ENSINO PÚBLICO SUPERIOR	10000 - SEC.DESENV.ECON.CIÊNCIA, TECNOLOGIA E INOVAÇÃO
1201 : DIFUSÃO CULTURAL, BIBLIOTECAS E LEITURA	12000 - SECRETARIA DA CULTURA
1203 : FORMAÇÃO CULTURAL	12000 - SECRETARIA DA CULTURA
1206 : RÁDIOS, TVS EDUCATIVAS E NOVAS MÍDIAS	12000 - SECRETARIA DA CULTURA
1214 : MUSEUS	12000 - SECRETARIA DA CULTURA
1215 : PRESERVAÇÃO DO PATRIMÔNIO CULTURAL	12000 - SECRETARIA DA CULTURA
1218 : FOMENTO CULTURAL E ECONOMIA CRIATIVA	12000 - SECRETARIA DA CULTURA
1221 : INTEGRAÇÃO DAS CULTURAS LATINO-AMERICANAS	12000 - SECRETARIA DA CULTURA
1729 : ATENÇÃO AO ADOLESCENTE EM CUMPRIMENTO DE MEDIDA SOCIOEDUCATIVA E CAUTELAR	17000 - SEC. DA JUSTIÇA E DA DEFESA DA CIDADANIA
2302 : FOMENTO AO EMPREGO E RENDA	23000 - SEC. DO EMPREGO E RELAÇÕES DO TRABALHO
2309 : OPORTUNIDADES PARA INSERÇÃO NO MERCADO DE TRABALHO	23000 - SEC. DO EMPREGO E RELAÇÕES DO TRABALHO
4111 : JUVENTUDE EM FOCO	41000 - SECRETARIA DE ESPORTE, LAZER E JUVENTUDE
4700 : GESTÃO E IMPLEMENTAÇÃO DA POLÍTICA DE INCLUSÃO SOCIAL DA PESSOA COM DEFICIÊNCIA	47000 - SEC. DOS DIREITOS DA PESSOA COM DEFICIÊNCIA

Objetivos Estratégicos

Objetivo Estratégico

03-SOCIEDADE SAUDÁVEL, COM MAIOR QUALIDADE DE VIDA E LONGEVIDADE

Descrição:

É SAUDÁVEL A SOCIEDADE PROTEGIDA DE DOENÇAS, LONGEVA E COM BEM-ESTAR FÍSICO, MENTAL E SOCIAL. PARA ISSO, ATUAÇÃO PÚBLICA DEVER SER INTEGRADA E ABRANGER A PREVENÇÃO, PROMOÇÃO, PROTEÇÃO E RECUPERAÇÃO DA SAÚDE. CONTRIBUEM PARA TANTO, A MAIOR ESCOLARIDADE; O SANEAMENTO BÁSICO E A REQUALIFICAÇÃO DE MORADIAS INADEQUADAS E LOCALIZADAS EM ÁREAS DE RISCO OU AMBIENTALMENTE SENSÍVEIS. NO CAMPO DA SAÚDE, O GOVERNO ESTADUAL DEVE ENFATIZAR O APOIO TÉCNICO E FINANCEIRO AOS MUNICÍPIOS, PARA O ATENDIMENTO BÁSICO, E A OFERTA DE SERVIÇOS DE MÉDIA E ALTA COMPLEXIDADE, REGIONALIZADO, EQUÂNIME E COM RESOLUTIVIDADE

Indicadores de impacto	Valor mais recente	Período de Referência	Fonte de Informação	Trajetória Esperada
ESPERANÇA DE VIDA AO NASCER (anos)	75,25	2012	FUNDAÇÃO SEADE / POPULAÇÃO E ESTATÍSTICAS VITAIS.	▲
TAXA DE MORTALIDADE DA POPULAÇÃO DE 15 A 34 ANOS DE IDADE (1.000 hab)	1,17	2013	FUNDAÇÃO SEADE.	▼
TAXA DE MORTALIDADE INFANTIL (1.000 nv)	11,4	2014	FUNDAÇÃO SEADE.	▼
TAXA DE MORTALIDADE PRECOCE (30 A 69 ANOS) DECORRENTE DE DOENÇAS CRÔNICAS NÃO TRANSMISSÍVEIS (DCNT) (1.000 hab)	366,17	2013	MINISTÉRIO DA SAÚDE / DATASUS.	▼

Programas Associados

Órgãos Executores

0930 : ATENDIMENTO INTEGRAL E DESCENTRALIZADO NO SUS/SP	09000 - SECRETARIA DA SAÚDE
0932 : VIGILÂNCIA EM SAÚDE	09000 - SECRETARIA DA SAÚDE
0933 : CIÊNCIA, TECNOLOGIA E INOVAÇÃO EM SAÚDE	09000 - SECRETARIA DA SAÚDE
0935 : PRODUÇÃO DE VACINAS, SOROS E MEDICAMENTOS	09000 - SECRETARIA DA SAÚDE
0936 : FORNECIMENTO DE SANGUE, COMPONENTES E DERIVADOS	09000 - SECRETARIA DA SAÚDE
0940 : FORTALECIMENTO DA GESTÃO ESTADUAL DO SUS	09000 - SECRETARIA DA SAÚDE
0941 : EXPANSÃO E MODERNIZAÇÃO NA SAÚDE	09000 - SECRETARIA DA SAÚDE
0942 : CAPACITAÇÃO E DESENVOLVIMENTO DE PESSOAS NA ÁREA DA SAÚDE	09000 - SECRETARIA DA SAÚDE
0944 : RECOMEÇO: UMA VIDA SEM DROGAS	09000 - SECRETARIA DA SAÚDE
1042 : ASSISTÊNCIA MÉDICA, HOSPITALAR E AMBULATORIAL EM HOSPITAIS UNIVERSITÁRIOS	35000 - SECRETARIA DE DESENVOLVIMENTO SOCIAL
1308 : ABASTECIMENTO, SEGURANÇA ALIMENTAR E DINAMIZAÇÃO DAS CADEIAS PRODUTIVAS	10000 - SEC.DESENV.ECON.CIÊNCIA, TECNOLOGIA E INOVAÇÃO
1311 : DEFESA AGROPECUÁRIA PARA PROTEÇÃO AMBIENTAL, SAÚDE PÚBLICA E SEGURANÇA ALIMENTAR	13000 - SECRETARIA DE AGRICULTURA E ABASTECIMENTO
1729 : ATENÇÃO AO ADOLESCENTE EM CUMPRIMENTO DE MEDIDA SOCIOEDUCATIVA E CAUTELAR	13000 - SECRETARIA DE AGRICULTURA E ABASTECIMENTO
1817 : ASSISTÊNCIA À POLÍCIA MILITAR DO ESTADO - CAIXA BENEFICENTE DA POLÍCIA MILITAR	17000 - SEC. DA JUSTIÇA E DA DEFESA DA CIDADANIA
2310 : QUALIDADE DE VIDA DO TRABALHADOR PAULISTA	18000 - SECRETARIA DA SEGURANÇA PÚBLICA
2604 : MONITORAMENTO DA QUALIDADE E REDUÇÃO DA PEGADA AMBIENTAL	23000 - SEC. DO EMPREGO E RELAÇÕES DO TRABALHO
2924 : ASSISTÊNCIA MÉDICA AO SERVIDOR PÚBLICO ESTADUAL	26000 - SECRETARIA DO MEIO AMBIENTE
2927 : SEGURANÇA NO TRÂNSITO	29000 - SECRETARIA DE PLANEJAMENTO E GESTÃO
3500 : ENFRENTAMENTO À EXTREMA POBREZA	29000 - SECRETARIA DE PLANEJAMENTO E GESTÃO
3517 : PROTEÇÃO SOCIAL	35000 - SECRETARIA DE DESENVOLVIMENTO SOCIAL
3906 : SANEAMENTO AMBIENTAL EM MANANCIAS DE INTERESSE REGIONAL	35000 - SECRETARIA DE DESENVOLVIMENTO SOCIAL
3907 : INFRAESTRUTURA HÍDRICA, COMBATE A ENCHENTES E SANEAMENTO	25000 - SECRETARIA DA HABITAÇÃO
3913 : PLANEJAMENTO E ADMINISTRAÇÃO DOS RECURSOS HÍDRICOS	39000 - SECRET. DE SANEAMENTO E RECURSOS HÍDRICOS
3932 : PLANEJAMENTO, FORMULAÇÃO E IMPLEMENTAÇÃO DA POLÍTICA DO SANEAMENTO DO ESTADO	39000 - SECRET. DE SANEAMENTO E RECURSOS HÍDRICOS
3933 : UNIVERSALIZAÇÃO DO ABASTECIMENTO DE ÁGUA E ESGOTAMENTO SANITÁRIO	39000 - SECRET. DE SANEAMENTO E RECURSOS HÍDRICOS
4109 : SÃO PAULO MAIS ESPORTE E LAZER	39000 - SECRET. DE SANEAMENTO E RECURSOS HÍDRICOS
4110 : IMPLEMENTANDO A ATIVIDADE ESPORTIVA	41000 - SECRETARIA DE ESPORTE, LAZER E JUVENTUDE
4111 : JUVENTUDE EM FOCO	41000 - SECRETARIA DE ESPORTE, LAZER E JUVENTUDE
4702 : FOMENTO À INCLUSÃO ESPORTIVA E LAZER	41000 - SECRETARIA DE ESPORTE, LAZER E JUVENTUDE
5114 : FORTALECIMENTO DAS COMPETÊNCIAS REGULADORAS EM ENERGIA, GÁS E SANEAMENTO	47000 - SEC. DOS DIREITOS DA PESSOA COM DEFICIÊNCIA
	51000 - SECRETARIA DE GOVERNO





Objetivos Estratégicos

Objetivo Estratégico

04-SOCIEDADE SEGURA, COM MENOS VIOLÊNCIA E CRIMINALIDADE

Descrição:

SOCIEDADE SEGURA DEPENDE DE AMBIENTES SOCIAIS ORGANIZADOS, COM ORDENAMENTO URBANO, CONTROLE DO USO DOS ESPAÇOS PÚBLICOS E ILUMINAÇÃO ADEQUADA. MAS É A PRESENÇA DO ESTADO QUE PERMITE O ACESSO À JUSTIÇA, A CUSTÓDIA PRISIONAL HUMANA E SEGURA E A DIMINUIÇÃO DOS RISCOS QUE AFETAM O CIDADÃO. ISTO ENVOLVE PREVENÇÃO, VIGILÂNCIA E AÇÕES CONTRA CRIMES, ACIDENTES DE TRANSPORTES, INCÊNDIOS E RISCOS NATURAIS E REQUER A INTEGRAÇÃO ENTRE AS POLÍCIAS E DEMAIS ÓRGÃOS PÚBLICOS E O USO DE INFORMAÇÕES E SISTEMAS INTELIGENTES E DE CANAIS DE COMUNICAÇÃO PARA PROTEGER PESSOAS, GRUPOS SOCIAIS E ÁREAS VULNERÁVEIS

Indicadores de impacto	Valor mais recente	Período de Referência	Fonte de Informação	Trajatória Esperada
PRESOS NO SISTEMA PENITENCIÁRIO POR 100 MIL HABITANTES COM MAIS DE 18 ANOS - TAXA DE ENCARCERAMENTO (100.000hab)	616,5	2013	FÓRUM DE SEGURANÇA / ANUÁRIO BRASILEIRO DE SEGURANÇA.	
TAXA DE HOMICÍDIO DOLOSO (100.000hab)	10,06	2014	SECRETARIA DA SEGURANÇA PÚBLICA DO ESTADO DE SÃO PAULO.	
TAXA DE MORTALIDADE POR ACIDENTES DE TRANSPORTES (100.000hab)	17,64	2013	FUNDAÇÃO SEADE.	
TAXA DE ROUBO E FURTO DE VEÍCULOS (100mil vei)	859,48	2014	SECRETARIA DE SEGURANÇA PÚBLICA; FUNDAÇÃO SEADE.	

Programas Associados

Órgãos Executores

0805 : PARCERIAS ESCOLA, COMUNIDADE E SOCIEDADE CIVIL

08000 - SECRETARIA DA EDUCAÇÃO

1038 : FOMENTO AO ENSINO PROFISSIONALIZANTE

10000 - SEC.DESENV.ECON.CIÊNCIA,TECNOLOGIA E INOVAÇÃO

1605 : GESTÃO, OPERAÇÃO E SEGURANÇA DE RODOVIAS

16000 - SECRETARIA DE LOGÍSTICA E TRANSPORTES

1606 : ADEQUAÇÃO DA MALHA RODOVIÁRIA

16000 - SECRETARIA DE LOGÍSTICA E TRANSPORTES

1730 : DIREITOS HUMANOS E CIDADANIA

17000 - SEC. DA JUSTIÇA E DA DEFESA DA CIDADANIA

1801 : AMPLIAÇÃO DA INVESTIGAÇÃO POLICIAL

18000 - SECRETARIA DA SEGURANÇA PÚBLICA

1811 : CORPO DE BOMBEIROS - PREPARADOS PARA EMERGÊNCIAS COM FOCO NA GESTÃO DE RISCOS

18000 - SECRETARIA DA SEGURANÇA PÚBLICA

1814 : MODERNIZAÇÃO E APERFEIÇOAMENTO DA POLÍCIA TÉCNICO-CIENTÍFICA

18000 - SECRETARIA DA SEGURANÇA PÚBLICA

1818 : MODERNIZAÇÃO DA SEGURANÇA PÚBLICA

18000 - SECRETARIA DA SEGURANÇA PÚBLICA

1819 : AMPLIAÇÃO DA PROTEÇÃO E DEFESA AO CIDADÃO

18000 - SECRETARIA DA SEGURANÇA PÚBLICA

2926 : UM NOVO DETRAN PARA SÃO PAULO

29000 - SECRETARIA DE PLANEJAMENTO E GESTÃO

2927 : SEGURANÇA NO TRÂNSITO

29000 - SECRETARIA DE PLANEJAMENTO E GESTÃO

3813 : GESTÃO DA CUSTÓDIA DA POPULAÇÃO PENAL

38000 - SECRETARIA DA ADMINISTRAÇÃO PENITENCIÁRIA

3814 : GESTÃO DE REINTEGRAÇÃO SOCIAL DA POPULAÇÃO PENAL, EGRESSOS E SEUS FAMILIARES

38000 - SECRETARIA DA ADMINISTRAÇÃO PENITENCIÁRIA

4700 : GESTÃO E IMPLEMENTAÇÃO DA POLÍTICA DE INCLUSÃO SOCIAL DA PESSOA COM DEFICIÊNCIA

47000 - SEC. DOS DIREITOS DA PESSOA COM DEFICIÊNCIA

4901 : GESTÃO DE INDISPONIBILIDADE DAS USINAS

49000 - SECRETARIA DE ENERGIA

5101 : SÃO PAULO - ESTADO RESILIENTE

51000 - SECRETARIA DE GOVERNO

5113 : REGULAÇÃO E FISCALIZAÇÃO DOS SERVIÇOS DE TRANSPORTES

51000 - SECRETARIA DE GOVERNO

Objetivos Estratégicos

Objetivo Estratégico

05-POPULAÇÃO COM PLENO EXERCÍCIO DOS DIREITOS DE CIDADANIA, COMO DIREITO À JUSTIÇA, À PROTEÇÃO SOCIAL BÁSICA, À CULTURA, AO ESPORTE E AO LAZER

Descrição:

O PLENO EXERCÍCIO DOS DIREITOS DE CIDADANIA SIGNIFICA QUE: O CIDADÃO, SEMPRE QUE NECESSÁRIO, ESTEJA APTO A UTILIZAR SERVIÇOS PÚBLICOS RÁPIDOS E EFICAZES NA DEFESA DE SEUS DIREITOS E NA SOLUÇÃO DE CONFLITOS; EXISTA UMA REDE DE PROTEÇÃO SOCIAL QUE INCLUA OS INDIVÍDUOS À SOCIEDADE, EM PARTICULAR AQUELES EM SITUAÇÃO MAIS VULNERÁVEL OU DE RISCO SOCIAL; E HAJA, À DISPOSIÇÃO DE TODOS, OPORTUNIDADES PARA APROVEITAR SEU TEMPO LIVRE COM ATIVIDADES CULTURAIS, ESPORTIVAS E DE LAZER.

Indicadores de impacto	Valor mais recente	Período de Referência	Fonte de Informação	Trajatória Esperada
PERCENTUAL DE CRIANÇAS DE 0 A 14 ANOS E DE PESSOAS DE 65 ANOS E MAIS, COM RENDA FAMILIAR PER CAPITA INFERIOR A 1/4 DO SALÁRIO MÍNIMO (%)	6,1	2013	IBGE/PNAD; FUNDAÇÃO SEADE.	▼
PERCENTUAL DE CRIANÇAS DE 5 A 13 ANOS DE IDADE OCUPADAS, SOBRE O TOTAL DE CRIANÇAS DA MESMA FAIXA ETÁRIA (TRABALHO INFANTIL) (%)	0,3	2013	IBGE/PNAD; FUNDAÇÃO SEADE.	▼
PERCENTUAL DE JOVENS DE 18 A 24 ANOS QUE NÃO TRABALHAM E NEM ESTUDAM (%)	22,2	2013	IBGE/PNAD; FUNDAÇÃO SEADE.	▼
PERCENTUAL DE VÍNCULOS FORMAIS DE EMPREGO EM ATIVIDADES RELACIONADAS A CULTURA, ESPORTE E LAZER (%)	0,54	2013	MTE/RAIS; FUNDAÇÃO SEADE.	▲

Programas Associados

Órgãos Executores

0805 : PARCERIAS ESCOLA, COMUNIDADE E SOCIEDADE CIVIL	08000 - SECRETARIA DA EDUCAÇÃO
0815 : MANUTENÇÃO E SUPORTE DA EDUCAÇÃO BÁSICA	08000 - SECRETARIA DA EDUCAÇÃO
0932 : VIGILÂNCIA EM SAÚDE	09000 - SECRETARIA DA SAÚDE
0944 : RECOMEÇO: UMA VIDA SEM DROGAS	09000 - SECRETARIA DA SAÚDE
	35000 - SECRETARIA DE DESENVOLVIMENTO SOCIAL
1201 : DIFUSÃO CULTURAL, BIBLIOTECAS E LEITURA	12000 - SECRETARIA DA CULTURA
1203 : FORMAÇÃO CULTURAL	12000 - SECRETARIA DA CULTURA
1206 : RÁDIOS, TVS EDUCATIVAS E NOVAS MÍDIAS	12000 - SECRETARIA DA CULTURA
1213 : GESTÃO DA POLÍTICA ESTADUAL DE CULTURA	12000 - SECRETARIA DA CULTURA
1214 : MUSEUS	12000 - SECRETARIA DA CULTURA
1215 : PRESERVAÇÃO DO PATRIMÔNIO CULTURAL	12000 - SECRETARIA DA CULTURA
1218 : FOMENTO CULTURAL E ECONOMIA CRIATIVA	12000 - SECRETARIA DA CULTURA
1221 : INTEGRAÇÃO DAS CULTURAS LATINO-AMERICANAS	12000 - SECRETARIA DA CULTURA
1711 : PROTEÇÃO E DEFESA DO CONSUMIDOR	17000 - SEC. DA JUSTIÇA E DA DEFESA DA CIDADANIA
1714 : PERÍCIA JUDICIAL NA ÁREA DE MEDICINA LEGAL E DE INVESTIGAÇÃO DE VÍNCULO GENÉTICO	17000 - SEC. DA JUSTIÇA E DA DEFESA DA CIDADANIA
1724 : METROLOGIA E QUALIDADE DE PRODUTOS E SERVIÇOS	17000 - SEC. DA JUSTIÇA E DA DEFESA DA CIDADANIA
1729 : ATENÇÃO AO ADOLESCENTE EM CUMPRIMENTO DE MEDIDA SOCIOEDUCATIVA E CAUTELAR	17000 - SEC. DA JUSTIÇA E DA DEFESA DA CIDADANIA
1730 : DIREITOS HUMANOS E CIDADANIA	17000 - SEC. DA JUSTIÇA E DA DEFESA DA CIDADANIA
	18000 - SECRETARIA DA SEGURANÇA PÚBLICA
1731 : CIDADANIA NO CAMPO E NA CIDADE	17000 - SEC. DA JUSTIÇA E DA DEFESA DA CIDADANIA
1801 : AMPLIAÇÃO DA INVESTIGAÇÃO POLICIAL	18000 - SECRETARIA DA SEGURANÇA PÚBLICA
1814 : MODERNIZAÇÃO E APERFEIÇOAMENTO DA POLÍCIA TÉCNICO-CIENTÍFICA	18000 - SECRETARIA DA SEGURANÇA PÚBLICA
2309 : OPORTUNIDADES PARA INSERÇÃO NO MERCADO DE TRABALHO	23000 - SEC. DO EMPREGO E RELAÇÕES DO TRABALHO
2310 : QUALIDADE DE VIDA DO TRABALHADOR PAULISTA	23000 - SEC. DO EMPREGO E RELAÇÕES DO TRABALHO
3500 : ENFRENTAMENTO À EXTREMA POBREZA	35000 - SECRETARIA DE DESENVOLVIMENTO SOCIAL
3517 : PROTEÇÃO SOCIAL	35000 - SECRETARIA DE DESENVOLVIMENTO SOCIAL
3519 : MELHORIA DE GESTÃO DA POLÍTICA DE ASSISTÊNCIA SOCIAL	35000 - SECRETARIA DE DESENVOLVIMENTO SOCIAL
3813 : GESTÃO DA CUSTÓDIA DA POPULAÇÃO PENAL	38000 - SECRETARIA DA ADMINISTRAÇÃO PENITENCIÁRIA
3814 : GESTÃO DE REINTEGRAÇÃO SOCIAL DA POPULAÇÃO PENAL, EGRESSOS E SEUS FAMILIARES	38000 - SECRETARIA DA ADMINISTRAÇÃO PENITENCIÁRIA
4109 : SÃO PAULO MAIS ESPORTE E LAZER	41000 - SECRETARIA DE ESPORTE, LAZER E JUVENTUDE
4110 : IMPLEMENTANDO A ATIVIDADE ESPORTIVA	41000 - SECRETARIA DE ESPORTE, LAZER E JUVENTUDE
4111 : JUVENTUDE EM FOCO	41000 - SECRETARIA DE ESPORTE, LAZER E JUVENTUDE
4200 : ASSISTÊNCIA JURÍDICA, INTEGRAL E GRATUITA AOS NECESSITADOS	42000 - DEFENSORIA PÚBLICA DO ESTADO
4700 : GESTÃO E IMPLEMENTAÇÃO DA POLÍTICA DE INCLUSÃO SOCIAL DA PESSOA COM DEFICIÊNCIA	47000 - SEC. DOS DIREITOS DA PESSOA COM DEFICIÊNCIA
4702 : FOMENTO À INCLUSÃO ESPORTIVA E LAZER	47000 - SEC. DOS DIREITOS DA PESSOA COM DEFICIÊNCIA
5001 : INCREMENTO DO TURISMO PAULISTA	50000 - SECRETARIA DE TURISMO

Objetivos Estratégicos

Objetivo Estratégico 05-POPULAÇÃO COM PLENO EXERCÍCIO DOS DIREITOS DE CIDADANIA, COMO DIREITO À JUSTIÇA, À PROTEÇÃO SOCIAL BÁSICA, À CULTURA, AO ESPORTE E AO LAZER

Descrição:

O PLENO EXERCÍCIO DOS DIREITOS DE CIDADANIA SIGNIFICA QUE: O CIDADÃO, SEMPRE QUE NECESSÁRIO, ESTEJA APTO A UTILIZAR SERVIÇOS PÚBLICOS RÁPIDOS E EFICAZES NA DEFESA DE SEUS DIREITOS E NA SOLUÇÃO DE CONFLITOS; EXISTA UMA REDE DE PROTEÇÃO SOCIAL QUE INCLUA OS INDIVÍDUOS À SOCIEDADE, EM PARTICULAR AQUELES EM SITUAÇÃO MAIS VULNERÁVEL OU DE RISCO SOCIAL; E HAJA, À DISPOSIÇÃO DE TODOS, OPORTUNIDADES PARA APROVEITAR SEU TEMPO LIVRE COM ATIVIDADES CULTURAIS, ESPORTIVAS E DE LAZER.

Indicadores de impacto	Valor mais recente	Período de Referência	Fonte de Informação	Trajetória Esperada
PERCENTUAL DE CRIANÇAS DE 0 A 14 ANOS E DE PESSOAS DE 65 ANOS E MAIS, COM RENDA FAMILIAR PER CAPITA INFERIOR A 1/4 DO SALÁRIO MÍNIMO (%)	6,1	2013	IBGE/PNAD; FUNDAÇÃO SEADE.	▼
PERCENTUAL DE CRIANÇAS DE 5 A 13 ANOS DE IDADE OCUPADAS, SOBRE O TOTAL DE CRIANÇAS DA MESMA FAIXA ETÁRIA (TRABALHO INFANTIL) (%)	0,3	2013	IBGE/PNAD; FUNDAÇÃO SEADE.	▼
PERCENTUAL DE JOVENS DE 18 A 24 ANOS QUE NÃO TRABALHAM E NEM ESTUDAM (%)	22,2	2013	IBGE/PNAD; FUNDAÇÃO SEADE.	▼
PERCENTUAL DE VÍNCULOS FORMAIS DE EMPREGO EM ATIVIDADES RELACIONADAS A CULTURA, ESPORTE E LAZER (%)	0,54	2013	MTE/RAIS; FUNDAÇÃO SEADE.	▲

Programas Associados**Órgãos Executores**

5002 : MELHORIA DA INFRAESTRUTURA DOS MUNICÍPIOS ESTÂNCIA E DE INTERESSE TURÍSTICO	50000 - SECRETARIA DE TURISMO
5102 : REDE SOCIAL DE SOLIDARIEDADE E CIDADANIA	51000 - SECRETARIA DE GOVERNO
5104 : ARQUIVO DO ESTADO - PRESERVAÇÃO E GESTÃO DOCUMENTAL	51000 - SECRETARIA DE GOVERNO
5110 : TECNOLOGIA PARA UM GOVERNO ÚNICO ORIENTADO AO CIDADÃO	51000 - SECRETARIA DE GOVERNO

Objetivos Estratégicos

Objetivo Estratégico

06-MEIO AMBIENTE PRESERVADO, SAUDÁVEL E SUSTENTÁVEL

Descrição:

MEIO AMBIENTE PRESERVADO, SAUDÁVEL E SUSTENTÁVEL SIGNIFICA A INTEGRAÇÃO ENTRE O DESENVOLVIMENTO SOCIOECONÔMICO E A CONSERVAÇÃO AMBIENTAL, PARA AS GERAÇÕES PRESENTE E FUTURAS. A PRESERVAÇÃO DA NATUREZA IMPLICA HARMONIZAR A ATIVIDADE HUMANA COM A SALVAGUARDA DA BIODIVERSIDADE E O USO RACIONAL DOS RECURSOS NATURAIS E PREVENIR, CONTROLAR E MITIGAR IMPACTOS INDESEJÁVEIS DA AÇÃO HUMANA NO SOLO, NO AR, NA ÁGUA, NA FAUNA E NA FLORA, ATUANDO EM DEFESA DA VITALIDADE DOS ECOSISTEMAS.

Indicadores de impacto	Valor mais recente	Período de Referência	Fonte de Informação	Trajetória Esperada
ÍNDICE DE EMPREGOS VERDES (%)	7,09	2013	SECRETARIA DO MEIO AMBIENTE, RELATÓRIO DA QUALIDADE AMBIENTAL.	▲
INTENSIDADE DE EMISSÃO DE CO2, SOBRE O PIB (tco2/R\$mil)	0,087	2013	SECRETARIA DE ENERGIA, BALANÇO ENERGÉTICO DO ESTADO DE SÃO PAULO.	▼
MÉDIA ESTADUAL ANUAL DO ÍNDICE DE QUALIDADE DA ÁGUA - IQA (unidade)	57	2010	PAINEL DA QUALIDADE AMBIENTAL, SECRETARIA DO MEIO AMBIENTE DO ESTADO DE SÃO PAULO.	▲
PARTICIPAÇÃO PERCENTUAL DO CONSUMO FINAL DE ENERGIA RENOVÁVEL, SOBRE O CONSUMO FINAL TOTAL DE ENERGIA (%)	59,2	2013	SECRETARIA DE ENERGIA, BALANÇO ENERGÉTICO DO ESTADO DE SÃO PAULO.	▲

Programas Associados

Órgãos Executores

0932 : VIGILÂNCIA EM SAÚDE	09000 - SECRETARIA DA SAÚDE
1301 : TECNOLOGIAS SUSTENTÁVEIS PARA O DESENVOLVIMENTO RURAL E AGROINDUSTRIAL	13000 - SECRETARIA DE AGRICULTURA E ABASTECIMENTO
1307 : EXTENSÃO RURAL PARA O DESENVOLVIMENTO SUSTENTÁVEL	13000 - SECRETARIA DE AGRICULTURA E ABASTECIMENTO
1311 : DEFESA AGROPECUÁRIA PARA PROTEÇÃO AMBIENTAL, SAÚDE PÚBLICA E SEGURANÇA ALIMENTAR	13000 - SECRETARIA DE AGRICULTURA E ABASTECIMENTO
1315 : GESTÃO DAS AGROPOLÍTICAS PÚBLICAS	13000 - SECRETARIA DE AGRICULTURA E ABASTECIMENTO
2510 : URBANIZAÇÃO DE FAVELAS E ASSENTAMENTOS PRECÁRIOS	25000 - SECRETARIA DA HABITAÇÃO
2511 : HABITAÇÃO SUSTENTÁVEL E RECUPERAÇÃO AMBIENTAL NA SERRA DO MAR E LITORAL PAULISTA	25000 - SECRETARIA DA HABITAÇÃO
2604 : MONITORAMENTO DA QUALIDADE E REDUÇÃO DA PEGADA AMBIENTAL	26000 - SECRETARIA DO MEIO AMBIENTE
2617 : CIDADANIA AMBIENTAL E MELHORIA DA QUALIDADE DE VIDA	26000 - SECRETARIA DO MEIO AMBIENTE
2618 : CONSERVAÇÃO AMBIENTAL E RESTAURAÇÃO ECOLÓGICA	26000 - SECRETARIA DO MEIO AMBIENTE
2619 : REDUÇÃO DA VULNERABILIDADE AMBIENTAL E MUDANÇAS CLIMÁTICAS	26000 - SECRETARIA DO MEIO AMBIENTE
2916 : SÃO PAULO: TERRITÓRIO E CARTOGRAFIA	29000 - SECRETARIA DE PLANEJAMENTO E GESTÃO
3706 : EXPANSÃO E GESTÃO DO TRANSPORTE DE BAIXA E MÉDIA CAPACIDADE - PITU EM MARCHA	37000 - SECRETARIA DOS TRANSPORTES METROPOLITANOS
3707 : EXPANSÃO, MODERNIZAÇÃO E OPERAÇÃO DO TRANSPORTE SOBRE TRILHOS - PITU EM MARCHA	37000 - SECRETARIA DOS TRANSPORTES METROPOLITANOS
3708 : EXPANSÃO, MODERNIZAÇÃO E OPERAÇÃO DO TRANSPORTE METROVIÁRIO - PITU EM MARCHA	37000 - SECRETARIA DOS TRANSPORTES METROPOLITANOS
3906 : SANEAMENTO AMBIENTAL EM MANANCIAIS DE INTERESSE REGIONAL	25000 - SECRETARIA DA HABITAÇÃO
3907 : INFRAESTRUTURA HÍDRICA, COMBATE A ENCHENTES E SANEAMENTO	39000 - SECRET. DE SANEAMENTO E RECURSOS HÍDRICOS
3913 : PLANEJAMENTO E ADMINISTRAÇÃO DOS RECURSOS HÍDRICOS	39000 - SECRET. DE SANEAMENTO E RECURSOS HÍDRICOS
3932 : PLANEJAMENTO, FORMULAÇÃO E IMPLEMENTAÇÃO DA POLÍTICA DO SANEAMENTO DO ESTADO	39000 - SECRET. DE SANEAMENTO E RECURSOS HÍDRICOS
3933 : UNIVERSALIZAÇÃO DO ABASTECIMENTO DE ÁGUA E ESGOTAMENTO SANITÁRIO	39000 - SECRET. DE SANEAMENTO E RECURSOS HÍDRICOS
3934 : PLANEJAMENTO, FORMULAÇÃO E IMPLEMENTAÇÃO DA POLÍTICA DE RECURSOS HÍDRICOS	39000 - SECRET. DE SANEAMENTO E RECURSOS HÍDRICOS
4902 : CONTROLE DE CHEIAS DO CANAL PINHEIROS	49000 - SECRETARIA DE ENERGIA
4906 : DESENVOLVIMENTO DE FONTES DE ENERGIA RENOVÁVEL NO ESTADO	49000 - SECRETARIA DE ENERGIA
4907 : FORTALECIMENTO DA INDÚSTRIA DE PRODUÇÃO MINERAL PAULISTA	49000 - SECRETARIA DE ENERGIA
4908 : PROGRAMA PAULISTA DE PETRÓLEO E GÁS NATURAL	49000 - SECRETARIA DE ENERGIA
5114 : FORTALECIMENTO DAS COMPETÊNCIAS REGULADORAS EM ENERGIA, GÁS E SANEAMENTO	51000 - SECRETARIA DE GOVERNO

Objetivos Estratégicos

Objetivo Estratégico

07-URBANIZAÇÃO INCLUSIVA, COM MORADIA E INFRAESTRUTURA ADEQUADA EM TODO TERRITÓRIO PAULISTA E COM MOBILIDADE URBANA AMPLIADA

Descrição:

É ADEQUADA A MORADIA REGULARIZADA, COM ACESSO ÀS REDES DE SERVIÇOS URBANOS, COM ESPAÇO INTERNO SUFICIENTE, CONSTRUÍDA DE MATERIAL DURÁVEL E INSERIDA EM TERRITÓRIOS COM REDE DE TRANSPORTE DE QUALIDADE. PARA TANTO, DEVE-SE OFERECER E FACILITAR O ACESSO A MORADIAS ADEQUADAS E IMPLANTAR AÇÕES DIRIGIDAS ÀQUELAS EM ÁREAS DE RISCO, ASSENTAMENTOS PRECÁRIOS E CORTIÇOS. AVANÇOS DA MOBILIDADE URBANA DECORREM DA OFERTA DE TRANSPORTE PÚBLICO EFICIENTE, EM SISTEMAS ESTRUTURADORES COMO O METROFERROVIÁRIO E SOBRE PNEUS, DA INTERMODALIDADE E DA PERMANENTE MANUTENÇÃO E MODERNIZAÇÃO DESSES SISTEMAS

Indicadores de impacto	Valor mais recente	Período de Referência	Fonte de Informação	Trajetória Esperada
PASSAGEIROS TRANSPORTADOS PELAS REDES DO METRÔ, DA CPTM E DA EMTU (MÉDIA DIA ÚTIL) (milhões)	9,5	2014	SECRETARIA DE TRANSPORTES METROPOLITANOS.	▲
PERCENTUAL DE DOMICÍLIOS COM NECESSIDADES HABITACIONAIS (%)	32,2	2011	SH/CDHU, PEH 2011.	▼
PERCENTUAL DE DOMICÍLIOS PARTICULARES PERMANENTES COM ESPAÇO INTERNO INSUFICIENTE (%)	1,96	2013	IBGE/PNAD: FUNDAÇÃO SEADE.	▼
PERCENTUAL DE DOMICÍLIOS PARTICULARES PERMANENTES URBANOS COM INFRAESTRUTURA INTERNA INSUFICIENTE (%)	3,5	2013	IBGE/PNAD: FUNDAÇÃO SEADE.	▼

Programas Associados

Órgãos Executores

1608 : TRAVESSIAS LITORÂNEAS	16000 - SECRETARIA DE LOGÍSTICA E TRANSPORTES
2505 : FOMENTO À HABITAÇÃO DE INTERESSE SOCIAL- CASA PAULISTA	25000 - SECRETARIA DA HABITAÇÃO
2507 : REGULARIZAÇÃO FUNDIÁRIA DE INTERESSE HABITACIONAL	25000 - SECRETARIA DA HABITAÇÃO
2508 : PROVISÃO DE MORADIAS	25000 - SECRETARIA DA HABITAÇÃO
2509 : REQUALIFICAÇÃO HABITACIONAL E URBANA E INCLUSÃO SOCIAL	25000 - SECRETARIA DA HABITAÇÃO
2510 : URBANIZAÇÃO DE FAVELAS E ASSENTAMENTOS PRECÁRIOS	25000 - SECRETARIA DA HABITAÇÃO
2511 : HABITAÇÃO SUSTENTÁVEL E RECUPERAÇÃO AMBIENTAL NA SERRA DO MAR E LITORAL PAULISTA	25000 - SECRETARIA DA HABITAÇÃO
	26000 - SECRETARIA DO MEIO AMBIENTE
2828 : DESENVOLVIMENTO REGIONAL INTEGRADO	28000 - CASA CIVIL
3703 : PLANEJAMENTO, GESTÃO ESTRATÉGICA E MODERNIZAÇÃO DO TRANSP. METROP. - PITU VIVO	37000 - SECRETARIA DOS TRANSPORTES METROPOLITANOS
3706 : EXPANSÃO E GESTÃO DO TRANSPORTE DE BAIXA E MÉDIA CAPACIDADE - PITU EM MARCHA	37000 - SECRETARIA DOS TRANSPORTES METROPOLITANOS
3707 : EXPANSÃO, MODERNIZAÇÃO E OPERAÇÃO DO TRANSPORTE SOBRE TRILHOS - PITU EM MARCHA	37000 - SECRETARIA DOS TRANSPORTES METROPOLITANOS
3708 : EXPANSÃO, MODERNIZAÇÃO E OPERAÇÃO DO TRANSPORTE METROVIÁRIO - PITU EM MARCHA	37000 - SECRETARIA DOS TRANSPORTES METROPOLITANOS
4901 : GESTÃO DE INDISPONIBILIDADE DAS USINAS	49000 - SECRETARIA DE ENERGIA

Objetivos Estratégicos

Objetivo Estratégico

08-ECONOMIA PAULISTA COMPETITIVA, VOLTADA PARA A INOVAÇÃO TECNOLÓGICA, O INCREMENTO DA PRODUTIVIDADE E A GERAÇÃO DE EMPREGOS DE BOA QUALIDADE

Descrição:

AMPLIAR A COMPETITIVIDADE DA ECONOMIA PAULISTA SIGNIFICA: AVANÇAR EM DIREÇÃO À ECONOMIA DO CONHECIMENTO E AO DESENVOLVIMENTO TECNOLÓGICO; ABRIGAR EMPRESAS SÓLIDAS, INOVADORAS E GERADORAS DE EMPREGOS DE QUALIDADE; FORMAR PESSOAL QUALIFICADO; FOMENTAR A PESQUISA E A INOVAÇÃO; INTEGRAR AS ATIVIDADES DE PESQUISA COM AS NECESSIDADES DA ECONOMIA E DA SOCIEDADE; E DISPOR DE INFRAESTRUTURA DE LOGÍSTICA E TRANSPORTES ADEQUADA. ESSES SÃO OS CAMINHOS PARA OBTER GANHOS DE PRODUTIVIDADE E PARA A INTEGRAÇÃO SETORIAL E REGIONAL DA ECONOMIA DE SÃO PAULO

Indicadores de impacto	Valor mais recente	Período de Referência	Fonte de Informação	Trajetória Esperada
ÍNDICE DO PIB REAL (BASE 2002 = 100) (%)	131	2012	FUNDAÇÃO SEADE.	▲
NÚMERO TOTAL DE PATENTES GERADAS NO ESTADO DE SÃO PAULO (unidade)	3.153	2013	MDIC/INPI; SDECTI	▲
PIB PER CAPITA REAL (R\$)	33.593,32	2012	FUNDAÇÃO SEADE.	▲
SALDO DA BALANÇA COMERCIAL DO ESTADO DE SÃO PAULO (US\$)	-33.350.693	2014	MINISTÉRIO DO DESENVOLVIMENTO INDÚSTRIA E COMÉRCIO EXTERIOR.	▲

Programas Associados

Órgãos Executores

0800 : GESTÃO PEDAGÓGICA DA EDUCAÇÃO BÁSICA	08000 - SECRETARIA DA EDUCAÇÃO
0933 : CIÊNCIA, TECNOLOGIA E INOVAÇÃO EM SAÚDE	09000 - SECRETARIA DA SAÚDE
1015 : FORTALECIMENTO DA COMPETITIVIDADE TERRITORIAL E REGIONAL	10000 - SEC.DESENV.ECON.CIÊNCIA,TECNOLOGIA E INOVAÇÃO
1021 : INOVAÇÃO E TECNOLOGIA PARA POLÍTICAS PÚBLICAS, ÓRGÃOS GOVERNAMENTAIS E EMPRESAS	10000 - SEC.DESENV.ECON.CIÊNCIA,TECNOLOGIA E INOVAÇÃO
1027 : INOVAÇÃO PARA A COMPETITIVIDADE	10000 - SEC.DESENV.ECON.CIÊNCIA,TECNOLOGIA E INOVAÇÃO
1039 : PROGRAMA ESTADUAL DE EDUCAÇÃO PROFISSIONAL E TECNOLÓGICA	10000 - SEC.DESENV.ECON.CIÊNCIA,TECNOLOGIA E INOVAÇÃO
1040 : VIA RÁPIDA EMPRESA	10000 - SEC.DESENV.ECON.CIÊNCIA,TECNOLOGIA E INOVAÇÃO
1041 : PROMOÇÃO E DESENVOLVIMENTO DO ENSINO SUPERIOR	10000 - SEC.DESENV.ECON.CIÊNCIA,TECNOLOGIA E INOVAÇÃO
1043 : ENSINO PÚBLICO SUPERIOR	10000 - SEC.DESENV.ECON.CIÊNCIA,TECNOLOGIA E INOVAÇÃO
1044 : DESENVOLVIMENTO DA CIÊNCIA E DA TECNOLOGIA	10000 - SEC.DESENV.ECON.CIÊNCIA,TECNOLOGIA E INOVAÇÃO
1218 : FOMENTO CULTURAL E ECONOMIA CRIATIVA	12000 - SECRETARIA DA CULTURA
1301 : TECNOLOGIAS SUSTENTÁVEIS PARA O DESENVOLVIMENTO RURAL E AGROINDUSTRIAL	13000 - SECRETARIA DE AGRICULTURA E ABASTECIMENTO
1307 : EXTENSÃO RURAL PARA O DESENVOLVIMENTO SUSTENTÁVEL	13000 - SECRETARIA DE AGRICULTURA E ABASTECIMENTO
1308 : ABASTECIMENTO, SEGURANÇA ALIMENTAR E DINAMIZAÇÃO DAS CADEIAS PRODUTIVAS	13000 - SECRETARIA DE AGRICULTURA E ABASTECIMENTO
1311 : DEFESA AGROPECUÁRIA PARA PROTEÇÃO AMBIENTAL, SAÚDE PÚBLICA E SEGURANÇA ALIMENTAR	13000 - SECRETARIA DE AGRICULTURA E ABASTECIMENTO
1315 : GESTÃO DAS AGROPOLÍTICAS PÚBLICAS	13000 - SECRETARIA DE AGRICULTURA E ABASTECIMENTO
1601 : PLANEJAMENTO DE LOGÍSTICA E TRANSPORTES	16000 - SECRETARIA DE LOGÍSTICA E TRANSPORTES
1602 : GESTÃO DA LOGÍSTICA HIDROVIÁRIA	16000 - SECRETARIA DE LOGÍSTICA E TRANSPORTES
1605 : GESTÃO, OPERAÇÃO E SEGURANÇA DE RODOVIAS	16000 - SECRETARIA DE LOGÍSTICA E TRANSPORTES
1606 : ADEQUAÇÃO DA MALHA RODOVIÁRIA	16000 - SECRETARIA DE LOGÍSTICA E TRANSPORTES
1607 : MODERNIZAÇÃO DA INFRAESTRUTURA AEROPORTUÁRIA	16000 - SECRETARIA DE LOGÍSTICA E TRANSPORTES
1611 : TRANSPOSIÇÃO RODO-FERROVIÁRIA DA RMSP	16000 - SECRETARIA DE LOGÍSTICA E TRANSPORTES
2005 : FOMENTO AO DESENVOLVIMENTO SOCIOECONÔMICO	20000 - SECRETARIA DA FAZENDA
2302 : FOMENTO AO EMPREGO E RENDA	23000 - SEC. DO EMPREGO E RELAÇÕES DO TRABALHO
2308 : FOMENTO AO EMPREENDEDORISMO	23000 - SEC. DO EMPREGO E RELAÇÕES DO TRABALHO
2310 : QUALIDADE DE VIDA DO TRABALHADOR PAULISTA	23000 - SEC. DO EMPREGO E RELAÇÕES DO TRABALHO
3703 : PLANEJAMENTO, GESTÃO ESTRATÉGICA E MODERNIZAÇÃO DO TRANSP. METROP. - PITU VIVO	37000 - SECRETARIA DOS TRANSPORTES METROPOLITANOS
4901 : GESTÃO DE INDISPONIBILIDADE DAS USINAS	49000 - SECRETARIA DE ENERGIA
4903 : GESTÃO DA GERAÇÃO, FORNECIMENTO E UTILIZAÇÃO DE ENERGIA ELÉTRICA	49000 - SECRETARIA DE ENERGIA
4906 : DESENVOLVIMENTO DE FONTES DE ENERGIA RENOVÁVEL NO ESTADO	49000 - SECRETARIA DE ENERGIA
4907 : FORTALECIMENTO DA INDÚSTRIA DE PRODUÇÃO MINERAL PAULISTA	49000 - SECRETARIA DE ENERGIA
4908 : PROGRAMA PAULISTA DE PETRÓLEO E GÁS NATURAL	49000 - SECRETARIA DE ENERGIA
5001 : INCREMENTO DO TURISMO PAULISTA	50000 - SECRETARIA DE TURISMO
5002 : MELHORIA DA INFRAESTRUTURA DOS MUNICÍPIOS ESTÂNCIA E DE INTERESSE TURÍSTICO	50000 - SECRETARIA DE TURISMO
5110 : TECNOLOGIA PARA UM GOVERNO ÚNICO ORIENTADO AO CIDADÃO	51000 - SECRETARIA DE GOVERNO

Objetivos Estratégicos

Objetivo Estratégico

09-CIDADES INTEGRADAS, CONECTADAS, TERRITORIALMENTE ORDENADAS, COM MELHOR ACESSIBILIDADE A BENS E SERVIÇOS E DESEQUILÍBRIOS REGIONAIS REDUZIDOS

Descrição:

CIDADES INTEGRADAS E ORDENAMENTO TERRITORIAL ADEQUADO IMPLICAM REDE URBANA Densa, CAPILARIZADA, COM BENS E SERVIÇOS PÚBLICOS BEM DISTRIBUÍDOS E MENORES DESEQUILÍBRIOS REGIONAIS. A MAIOR COESÃO TERRITORIAL REQUER: INTEGRAÇÃO E ARTICULAÇÃO DE AÇÕES INTRA E INTERGOVERNAMENTAIS QUE AMPLIEM A EFICIÊNCIA DA AÇÃO PÚBLICA E POTENCIALIZEM AS VANTAGENS COMPETITIVAS REGIONAIS E LOCAIS; EXPANSÃO E OTIMIZAÇÃO DA OFERTA DE SERVIÇOS, SOBRETUDO DE COMUNICAÇÃO, LOGÍSTICA E TRANSPORTES; E MECANISMOS PARA ARTICULAR INICIATIVAS PÚBLICAS E PRIVADAS, ACELERANDO A REDUÇÃO DAS ASSIMETRIAS SOCIAIS E REGIONAIS

Indicadores de impacto	Valor mais recente	Período de Referência	Fonte de Informação	Trajetória Esperada
PERCENTUAL DE EIXOS RODOVIÁRIOS QUE CHEGAM A RMSP, COM NÍVEL DE SERVIÇO IGUAL A "A", "B" OU "C" (%)	12,5	2015	ARTESP/SP.	▲
PERCENTUAL DE MUNICÍPIOS CUJO ACESSO A UMA RODOVIA ESTADUAL PAVIMENTADA É IGUAL OU MENOR QUE 5 KM (%)	95,5	2014	DER/SP.	▲
RAZÃO ENTRE O PIB PER CAPITA DA MACROMETROPOLE E O PIB PER CAPITA ESTADUAL (unidade)	1,6	2012	FUNDAÇÃO SEADE.	▶

Programas Associados

Órgãos Executores

0940 : FORTALECIMENTO DA GESTÃO ESTADUAL DO SUS	09000 - SECRETARIA DA SAÚDE
1015 : FORTALECIMENTO DA COMPETITIVIDADE TERRITORIAL E REGIONAL	10000 - SEC.DESENV.ECON.CIÊNCIA, TECNOLOGIA E INOVAÇÃO
1021 : INOVAÇÃO E TECNOLOGIA PARA POLÍTICAS PÚBLICAS, ÓRGÃOS GOVERNAMENTAIS E EMPRESAS	10000 - SEC.DESENV.ECON.CIÊNCIA, TECNOLOGIA E INOVAÇÃO
1315 : GESTÃO DAS AGROPOLÍTICAS PÚBLICAS	13000 - SECRETARIA DE AGRICULTURA E ABASTECIMENTO
1601 : PLANEJAMENTO DE LOGÍSTICA E TRANSPORTES	16000 - SECRETARIA DE LOGÍSTICA E TRANSPORTES
1605 : GESTÃO, OPERAÇÃO E SEGURANÇA DE RODOVIAS	16000 - SECRETARIA DE LOGÍSTICA E TRANSPORTES
1606 : ADEQUAÇÃO DA MALHA RODOVIÁRIA	16000 - SECRETARIA DE LOGÍSTICA E TRANSPORTES
1608 : TRAVESSIAS LITORÂNEAS	16000 - SECRETARIA DE LOGÍSTICA E TRANSPORTES
1611 : TRANSPOSIÇÃO RODO-FERROVIÁRIA DA RMSP	16000 - SECRETARIA DE LOGÍSTICA E TRANSPORTES
1811 : CORPO DE BOMBEIROS - PREPARADOS PARA EMERGÊNCIAS COM FOCO NA GESTÃO DE RISCOS	18000 - SECRETARIA DA SEGURANÇA PÚBLICA
2005 : FOMENTO AO DESENVOLVIMENTO SOCIOECONÔMICO	20000 - SECRETARIA DA FAZENDA
2508 : PROVISÃO DE MORADIAS	25000 - SECRETARIA DA HABITAÇÃO
2509 : REQUALIFICAÇÃO HABITACIONAL E URBANA E INCLUSÃO SOCIAL	25000 - SECRETARIA DA HABITAÇÃO
2510 : URBANIZAÇÃO DE FAVELAS E ASSENTAMENTOS PRECÁRIOS	25000 - SECRETARIA DA HABITAÇÃO
2619 : REDUÇÃO DA VULNERABILIDADE AMBIENTAL E MUDANÇAS CLIMÁTICAS	26000 - SECRETARIA DO MEIO AMBIENTE
2828 : DESENVOLVIMENTO REGIONAL INTEGRADO	28000 - CASA CIVIL
2829 : FOMENTO AO DESENVOLVIMENTO SUSTENTÁVEL DA MACROMETRÓPOLE PAULISTA	28000 - CASA CIVIL
2830 : PLANEJAMENTO E ARTICULAÇÃO PARA O DESENVOLVIMENTO SUSTENTÁVEL DA MACROMETRÓPOLE	28000 - CASA CIVIL
2916 : SÃO PAULO: TERRITÓRIO E CARTOGRAFIA	29000 - SECRETARIA DE PLANEJAMENTO E GESTÃO
3703 : PLANEJAMENTO, GESTÃO ESTRATÉGICA E MODERNIZAÇÃO DO TRANSP. METROP. - PITU VIVO	37000 - SECRETARIA DOS TRANSPORTES METROPOLITANOS
3706 : EXPANSÃO E GESTÃO DO TRANSPORTE DE BAIXA E MÉDIA CAPACIDADE - PITU EM MARCHA	37000 - SECRETARIA DOS TRANSPORTES METROPOLITANOS
3707 : EXPANSÃO, MODERNIZAÇÃO E OPERAÇÃO DO TRANSPORTE SOBRE TRILHOS - PITU EM MARCHA	37000 - SECRETARIA DOS TRANSPORTES METROPOLITANOS
3708 : EXPANSÃO, MODERNIZAÇÃO E OPERAÇÃO DO TRANSPORTE METROVIÁRIO - PITU EM MARCHA	37000 - SECRETARIA DOS TRANSPORTES METROPOLITANOS
3709 : RENOVAÇÃO DO COMPLEXO TURÍSTICO EFCJ	37000 - SECRETARIA DOS TRANSPORTES METROPOLITANOS
3710 : MODERNIZAÇÃO DO TRANSPORTE METROPOLITANO MEDIANTE AQUISIÇÃO DE MATERIAL RODANTE	37000 - SECRETARIA DOS TRANSPORTES METROPOLITANOS
3934 : PLANEJAMENTO, FORMULAÇÃO E IMPLEMENTAÇÃO DA POLÍTICA DE RECURSOS HÍDRICOS	39000 - SECRET. DE SANEAMENTO E RECURSOS HÍDRICOS
5001 : INCREMENTO DO TURISMO PAULISTA	50000 - SECRETARIA DE TURISMO
5002 : MELHORIA DA INFRAESTRUTURA DOS MUNICÍPIOS ESTÂNCIA E DE INTERESSE TURÍSTICO	50000 - SECRETARIA DE TURISMO
5115 : DESENVOLVIMENTO DE PARCERIAS PARA A REALIZAÇÃO DE PROJETOS E INVESTIMENTOS	51000 - SECRETARIA DE GOVERNO

Objetivos Estratégicos

Objetivo Estratégico 10-SOCIEDADE RESILIENTE ÀS MUDANÇAS CLIMÁTICAS, COM DISPONIBILIDADE DE ÁGUA PARA AS GERAÇÕES PRESENTE E FUTURAS

Descrição:

SOCIEDADE RESISTENTE A MUDANÇAS CLIMÁTICAS SIGNIFICA DISPOR CAPACIDADE DE RESPOSTA E CONTROLE ATIVIDADES PREJUDICIAIS AO AMBIENTE E MITIGAÇÃO DE SEUS IMPACTOS. ENVOLVE RECUPERAR MATAS CILIARES; PROMOVER REFORESTAMENTO; REDUZIR POLUIÇÃO (AR, ÁGUA E SOLO) E DESMATAMENTO; INCREMENTAR USO DE FONTES RENOVÁVEIS ENERGIA; UTILIZAR MODAIS DE TRANSPORTE MENOS POLUENTES; E APRIMORAR A INFRAESTRUTURA HÍDRICA DE COMBATE ÀS ENCHENTES. QUANTO AOS RECURSOS HÍDRICOS, PROMOVER AUMENTO DA DISPONIBILIDADE E DO USO RACIONAL, RECUPERAR QUALIDADE, CONSTRUIR RESERVATÓRIOS, REDUZIR PERDAS E DESPERDÍCIOS E AMPLIAR REUSO

Indicadores de impacto	Valor mais recente	Período de Referência	Fonte de Informação	Trajatória Esperada
BALANÇO HÍDRICO DA UGRHI DO ALTO TIETÊ (QMÉDIO) (%)	61,9	2013	SECRETARIA DO MEIO AMBIENTE, RELATÓRIO DA QUALIDADE AMBIENTAL.	▲
ÍNDICE DE REABILITAÇÃO DE ÁREAS CONTAMINADAS (%)	29	2012	SECRETARIA DO MEIO AMBIENTE DO ESTADO DE SÃO PAULO, RELATÓRIO DA QUALIDADE AMBIENTAL.	▲
NÚMERO ABSOLUTO DE CONSEQUÊNCIAS RELACIONADAS A DESASTRES NATURAIS, NOS MESES DE VERÃO (DEZEMBRO A MARÇO) (unidade)	21.517	2014	CASA MILITAR/CEDEC; SECRETARIA DO MEIO AMBIENTE, RELATÓRIO DA QUALIDADE AMBIENTAL.	▼

Programas Associados

Órgãos Executores

1021 : INOVAÇÃO E TECNOLOGIA PARA POLÍTICAS PÚBLICAS, ÓRGÃOS GOVERNAMENTAIS E EMPRESAS	10000 - SEC.DESENV.ECON.CIÊNCIA, TECNOLOGIA E INOVAÇÃO
1811 : CORPO DE BOMBEIROS - PREPARADOS PARA EMERGÊNCIAS COM FOCO NA GESTÃO DE RISCOS	18000 - SECRETARIA DA SEGURANÇA PÚBLICA
2511 : HABITAÇÃO SUSTENTÁVEL E RECUPERAÇÃO AMBIENTAL NA SERRA DO MAR E LITORAL PAULISTA	25000 - SECRETARIA DA HABITAÇÃO
	26000 - SECRETARIA DO MEIO AMBIENTE
2617 : CIDADANIA AMBIENTAL E MELHORIA DA QUALIDADE DE VIDA	26000 - SECRETARIA DO MEIO AMBIENTE
2618 : CONSERVAÇÃO AMBIENTAL E RESTAURAÇÃO ECOLÓGICA	26000 - SECRETARIA DO MEIO AMBIENTE
2619 : REDUÇÃO DA VULNERABILIDADE AMBIENTAL E MUDANÇAS CLIMÁTICAS	26000 - SECRETARIA DO MEIO AMBIENTE
3906 : SANEAMENTO AMBIENTAL EM MANANCIAIS DE INTERESSE REGIONAL	25000 - SECRETARIA DA HABITAÇÃO
	39000 - SECRET. DE SANEAMENTO E RECURSOS HÍDRICOS
3907 : INFRAESTRUTURA HÍDRICA, COMBATE A ENCHENTES E SANEAMENTO	39000 - SECRET. DE SANEAMENTO E RECURSOS HÍDRICOS
3913 : PLANEJAMENTO E ADMINISTRAÇÃO DOS RECURSOS HÍDRICOS	39000 - SECRET. DE SANEAMENTO E RECURSOS HÍDRICOS
3932 : PLANEJAMENTO, FORMULAÇÃO E IMPLEMENTAÇÃO DA POLÍTICA DO SANEAMENTO DO ESTADO	39000 - SECRET. DE SANEAMENTO E RECURSOS HÍDRICOS
3933 : UNIVERSALIZAÇÃO DO ABASTECIMENTO DE ÁGUA E ESGOTAMENTO SANITÁRIO	39000 - SECRET. DE SANEAMENTO E RECURSOS HÍDRICOS
3934 : PLANEJAMENTO, FORMULAÇÃO E IMPLEMENTAÇÃO DA POLÍTICA DE RECURSOS HÍDRICOS	39000 - SECRET. DE SANEAMENTO E RECURSOS HÍDRICOS
4908 : PROGRAMA PAULISTA DE PETRÓLEO E GÁS NATURAL	49000 - SECRETARIA DE ENERGIA
5101 : SÃO PAULO - ESTADO RESILIENTE	51000 - SECRETARIA DE GOVERNO

Objetivos Estratégicos

Objetivo Estratégico

11-GESTÃO PÚBLICA INOVADORA, EFICIENTE E COMPROMETIDA COM O PLANEJAMENTO E OS RESULTADOS DOS PROGRAMAS E SERVIÇOS PÚBLICOS DE QUALIDADE

Descrição:

UMA GESTÃO PÚBLICA INOVADORA, EFICIENTE E COMPROMETIDA COM O PLANEJAMENTO E OS RESULTADOS DOS PROGRAMAS E SERVIÇOS PÚBLICOS VISA, EM ÚLTIMA INSTÂNCIA, MELHORAR A QUALIDADE DE VIDA DOS CIDADÃOS. ASSEGURAR BOM DESEMPENHO DO SERVIÇO PÚBLICO, NO ENTANTO, PASSA POR: PRESTAR SERVIÇOS DE QUALIDADE, OFERECER ATENDIMENTO ÁGIL E DIGNO; E GARANTIR TRANSPARÊNCIA E EFICIÊNCIA NOS PROCESSOS E NO USO DOS RECURSOS HUMANOS, MATERIAIS, TECNOLÓGICOS E FINANCEIROS

Indicadores de impacto	Valor mais recente	Período de Referência	Fonte de Informação	Trajatória Esperada
ECONOMIA REALIZADA ATRAVÉS DO PREGÃO ELETRÔNICO DA BOLSA ELETRÔNICA DE COMPRAS - BEC/SP (%)	29	2014	SECRETARIA DA FAZENDA.	▲
ÍNDICE DE CUMPRIMENTO DAS METAS DE RESULTADO DOS PROGRAMAS DO PPA (%)	82,4	2014	SPG/CPA.	▲
ÍNDICE DE SATISFAÇÃO DOS USUÁRIOS DOS POSTOS DO NOVO DETRAN, DO ACESSA SP E DO POUPEMPO (%)	96,4	03/2015	SPG/CPA COM BASE NOS DADOS DO POUPEMPO, DO ACESSASP E DO DETRAN.	▲
NOTA ESTADUAL NA ESCALA BRASIL TRANSPARENTE DA CGU (unidade)	10	2014	CONTROLADORIA GERAL DA UNIÃO.	▶

Programas Associados

Órgãos Executores

0808 : FORMAÇÃO E QUALIDADE DE VIDA DOS PROFISSIONAIS DA EDUCAÇÃO

08000 - SECRETARIA DA EDUCAÇÃO

0940 : FORTALECIMENTO DA GESTÃO ESTADUAL DO SUS

09000 - SECRETARIA DA SAÚDE

0942 : CAPACITAÇÃO E DESENVOLVIMENTO DE PESSOAS NA ÁREA DA SAÚDE

09000 - SECRETARIA DA SAÚDE

1040 : VIA RÁPIDA EMPRESA

10000 - SEC.DESENV.ECON.CIÊNCIA, TECNOLOGIA E INOVAÇÃO

1601 : PLANEJAMENTO DE LOGÍSTICA E TRANSPORTES

16000 - SECRETARIA DE LOGÍSTICA E TRANSPORTES

1711 : PROTEÇÃO E DEFESA DO CONSUMIDOR

17000 - SEC. DA JUSTIÇA E DA DEFESA DA CIDADANIA

1818 : MODERNIZAÇÃO DA SEGURANÇA PÚBLICA

18000 - SECRETARIA DA SEGURANÇA PÚBLICA

2000 : GESTÃO FISCAL E TRIBUTÁRIA

20000 - SECRETARIA DA FAZENDA

2826 : COMUNICAÇÃO SOCIAL

08000 - SECRETARIA DA EDUCAÇÃO

09000 - SECRETARIA DA SAÚDE

10000 - SEC.DESENV.ECON.CIÊNCIA, TECNOLOGIA E INOVAÇÃO

12000 - SECRETARIA DA CULTURA

13000 - SECRETARIA DE AGRICULTURA E ABASTECIMENTO

16000 - SECRETARIA DE LOGÍSTICA E TRANSPORTES

17000 - SEC. DA JUSTIÇA E DA DEFESA DA CIDADANIA

18000 - SECRETARIA DA SEGURANÇA PÚBLICA

20000 - SECRETARIA DA FAZENDA

23000 - SEC. DO EMPREGO E RELAÇÕES DO TRABALHO

25000 - SECRETARIA DA HABITAÇÃO

26000 - SECRETARIA DO MEIO AMBIENTE

28000 - CASA CIVIL

29000 - SECRETARIA DE PLANEJAMENTO E GESTÃO

35000 - SECRETARIA DE DESENVOLVIMENTO SOCIAL

37000 - SECRETARIA DOS TRANSPORTES METROPOLITANOS

38000 - SECRETARIA DA ADMINISTRAÇÃO PENITENCIÁRIA

39000 - SECRET. DE SANEAMENTO E RECURSOS HÍDRICOS

41000 - SECRETARIA DE ESPORTE, LAZER E JUVENTUDE

47000 - SEC. DOS DIREITOS DA PESSOA COM DEFICIÊNCIA

49000 - SECRETARIA DE ENERGIA

50000 - SECRETARIA DE TURISMO

51000 - SECRETARIA DE GOVERNO

2900 : FORTALECIMENTO DO SISTEMA ESTADUAL DO PLANEJAMENTO E ORÇAMENTO

29000 - SECRETARIA DE PLANEJAMENTO E GESTÃO

2909 : GESTÃO E FORTALECIMENTO INSTITUCIONAL DA SECRETARIA DE PLANEJAMENTO E GESTÃO

29000 - SECRETARIA DE PLANEJAMENTO E GESTÃO

2916 : SÃO PAULO: TERRITÓRIO E CARTOGRAFIA

29000 - SECRETARIA DE PLANEJAMENTO E GESTÃO

2917 : INFORMAÇÕES DEMOGRÁFICAS, SOCIOECONÔMICAS E DA AÇÃO GOVERNAMENTAL

29000 - SECRETARIA DE PLANEJAMENTO E GESTÃO

2918 : ENGENHARIA, GERENCIAMENTO DE EMPREENDIMENTOS E GESTÃO DE SERVIÇOS

29000 - SECRETARIA DE PLANEJAMENTO E GESTÃO

Objetivos Estratégicos

Objetivo Estratégico

11-GESTÃO PÚBLICA INOVADORA, EFICIENTE E COMPROMETIDA COM O PLANEJAMENTO E OS RESULTADOS DOS PROGRAMAS E SERVIÇOS PÚBLICOS DE QUALIDADE

Descrição:


UMA GESTÃO PÚBLICA INOVADORA, EFICIENTE E COMPROMETIDA COM O PLANEJAMENTO E OS RESULTADOS DOS PROGRAMAS E SERVIÇOS PÚBLICOS. VISA, EM ÚLTIMA INSTÂNCIA, MELHORAR A QUALIDADE DE VIDA DOS CIDADÃOS. ASSEGURAR BOM DESEMPENHO DO SERVIÇO PÚBLICO. NO ENTANTO, PASSA POR: PRESTAR SERVIÇOS DE QUALIDADE, OFERECER ATENDIMENTO ÁGIL E DIGNO; E GARANTIR TRANSPARÊNCIA E EFICIÊNCIA NOS PROCESSOS E NO USO DOS RECURSOS HUMANOS, MATERIAIS, TECNOLÓGICOS E FINANCEIROS

Indicadores de impacto	Valor mais recente	Período de Referência	Fonte de Informação	Trajatória Esperada
ECONOMIA REALIZADA ATRAVÉS DO PREGÃO ELETRÔNICO DA BOLSA ELETRÔNICA DE COMPRAS - BEC/SP (%)	29	2014	SECRETARIA DA FAZENDA.	▲
ÍNDICE DE CUMPRIMENTO DAS METAS DE RESULTADO DOS PROGRAMAS DO PPA (%)	82,4	2014	SPG/CPA.	▲
ÍNDICE DE SATISFAÇÃO DOS USUÁRIOS DOS POSTOS DO NOVO DETRAN, DO ACESSA SP E DO POUPEMPO (%)	96,4	03/2015	SPG/CPA COM BASE NOS DADOS DO POUPEMPO, DO ACESSASP E DO DETRAN.	▲
NOTA ESTADUAL NA ESCALA BRASIL TRANSPARENTE DA CGU (unidade)	10	2014	CONTROLADORIA GERAL DA UNIÃO.	▶

Programas Associados

Órgãos Executores

2920 : FORTALECIMENTO DA GESTÃO PARA RESULTADOS	29000 - SECRETARIA DE PLANEJAMENTO E GESTÃO
2921 : GESTÃO DE PESSOAS	29000 - SECRETARIA DE PLANEJAMENTO E GESTÃO
2926 : UM NOVO DETRAN PARA SÃO PAULO	29000 - SECRETARIA DE PLANEJAMENTO E GESTÃO
3519 : MELHORIA DE GESTÃO DA POLÍTICA DE ASSISTÊNCIA SOCIAL	35000 - SECRETARIA DE DESENVOLVIMENTO SOCIAL
4001 : ADVOCACIA DO ESTADO	40000 - PROCURADORIA GERAL DO ESTADO
4004 : CENTRO DE ESTUDOS	40000 - PROCURADORIA GERAL DO ESTADO
5103 : SISTEMA ESTADUAL DE CONTROLE INTERNO	51000 - SECRETARIA DE GOVERNO
5104 : ARQUIVO DO ESTADO - PRESERVAÇÃO E GESTÃO DOCUMENTAL	51000 - SECRETARIA DE GOVERNO
5107 : MODERNIZAÇÃO DA IMPRENSA OFICIAL	51000 - SECRETARIA DE GOVERNO
5109 : FORTALECIMENTO DA ORGANIZAÇÃO E MODERNIZAÇÃO DA INFRAESTRUTURA – PRODESP	51000 - SECRETARIA DE GOVERNO
5110 : TECNOLOGIA PARA UM GOVERNO ÚNICO ORIENTADO AO CIDADÃO	51000 - SECRETARIA DE GOVERNO
5113 : REGULAÇÃO E FISCALIZAÇÃO DOS SERVIÇOS DE TRANSPORTES	51000 - SECRETARIA DE GOVERNO
5114 : FORTALECIMENTO DAS COMPETÊNCIAS REGULADORAS EM ENERGIA, GÁS E SANEAMENTO	51000 - SECRETARIA DE GOVERNO
5115 : DESENVOLVIMENTO DE PARCERIAS PARA A REALIZAÇÃO DE PROJETOS E INVESTIMENTOS	51000 - SECRETARIA DE GOVERNO
5116 : INOVAÇÃO GOVERNAMENTAL	51000 - SECRETARIA DE GOVERNO
5117 : PROMOÇÃO DA TRANSPARÊNCIA E DOS INSTRUMENTOS DE DEFESA DO CIDADÃO	51000 - SECRETARIA DE GOVERNO



4 - PROGRAMAS E METAS

Programa: 0100 - APOIO ADMINISTRATIVO**Apoio Administrativo**

Órgão: 10000 - SEC.DESENV.ECON.CIÊNCIA,TECNOLOGIA E INOVAÇÃO
 23000 - SEC. DO EMPREGO E RELAÇÕES DO TRABALHO
 25000 - SECRETARIA DA HABITAÇÃO
 26000 - SECRETARIA DO MEIO AMBIENTE
 41000 - SECRETARIA DE ESPORTE, LAZER E JUVENTUDE

Valores em R\$ 1,00

Despesas	Total	Correntes	Capital
Valor Global	15.257.257.147,00	15.147.674.037,00	109.583.110,00
Recursos Orçamentários:	15.257.257.147,00	15.147.674.037,00	109.583.110,00

Recursos Não Orçamentários:

OBJETIVO DO PROGRAMA PROVER OS ÓRGÃOS DO ESTADO DOS MEIOS DESTINADOS À GESTÃO ADMINISTRATIVA E QUE NÃO CONCORRAM DIRETAMENTE NA PRODUÇÃO DE BENS OU SERVIÇOS ESPECÍFICOS GERADOS PELA IMPLEMENTAÇÃO DE AÇÕES FINIS.

PÚBLICO ALVO: ÓRGÃOS E UNIDADES DA ADMINISTRAÇÃO ESTADUAL

ABRANGÊNCIA ESPACIAL: Estado

PRODUTO: COORDENAÇÃO DE ENTIDADES VINCULADAS À SECRETARIA DO MEIO AMBIENTE

INDICADOR DE PRODUTO:	VALOR MAIS RECENTE	PERÍODO DE REFERÊNCIA	FONTE DA INFORMAÇÃO	META AO FINAL DO PPA
NÚMERO DE ENTIDADES COORDENADAS (unidade)	14	15/05/2015	COORDENADORIA DE ADMINISTRAÇÃO DA SMA	14

PRODUTO: INSTITUIÇÃO INCORPORADA - FACULDADE DE ENGENHARIA QUÍMICA DE LORENA

INDICADOR DE PRODUTO:	VALOR MAIS RECENTE	PERÍODO DE REFERÊNCIA	FONTE DA INFORMAÇÃO	META AO FINAL DO PPA
INSTITUIÇÃO INCORPORADA (unidade)	1	2014	SDECTI	1

PRODUTO: SUPORTE ADMINISTRATIVO E TECNOLÓGICO ÀS UNIDADES

INDICADOR DE PRODUTO:	VALOR MAIS RECENTE	PERÍODO DE REFERÊNCIA	FONTE DA INFORMAÇÃO	META AO FINAL DO PPA
NÚMERO DE UNIDADES ADMINISTRATIVAS ATENDIDAS (unidade)	0	2015	NÃO DISPONÍVEL.	1

PRODUTO: SUPORTE ADMINISTRATIVO E TECNOLÓGICO ÀS UNIDADES - SDECTI

INDICADOR DE PRODUTO:	VALOR MAIS RECENTE	PERÍODO DE REFERÊNCIA	FONTE DA INFORMAÇÃO	META AO FINAL DO PPA
NÚMERO DE UNIDADES ADMINISTRATIVAS ATENDIDAS (unidade)	6	2014	SDECTI	6

PRODUTO: SUPORTE ADMINISTRATIVO E TECNOLÓGICO ÀS UNIDADES - SEC. ESPORTE, LAZER E JUV.

INDICADOR DE PRODUTO:	VALOR MAIS RECENTE	PERÍODO DE REFERÊNCIA	FONTE DA INFORMAÇÃO	META AO FINAL DO PPA
NÚMERO DE UNIDADES ADMINISTRADAS ATENDIDAS (unidade)	72	06/2015	SECRETARIA DE ESPORTE, LAZER E JUVENTUDE	72

PRODUTO: SUPORTE ADMINISTRATIVO E TECNOLÓGICO ÀS UNIDADES - SEC. MEIO AMBIENTE

INDICADOR DE PRODUTO:	VALOR MAIS RECENTE	PERÍODO DE REFERÊNCIA	FONTE DA INFORMAÇÃO	META AO FINAL DO PPA
NÚMERO DE UNIDADES ADMINISTRATIVAS ATENDIDAS (unidade)	10	12/05/2015	SECRETARIA DO MEIO AMBIENTE	11

PRODUTO: SUPORTE ADMINISTRATIVO E TECNOLÓGICO ÀS UNIDADES - SERT

INDICADOR DE PRODUTO:	VALOR MAIS RECENTE	PERÍODO DE REFERÊNCIA	FONTE DA INFORMAÇÃO	META AO FINAL DO PPA
NÚMERO DE UNIDADES ADMINISTRATIVAS ATENDIDAS (unidade)	1	2014	SECRETARIA DO EMPREGO E RELAÇÕES DO TRABALHO	31

Programa: 0102 - OBRIGAÇÕES PREVIDENCIÁRIAS EM COMPLEMENTAÇÃO

Órgão:	10000 - SEC.DESENV.ECON.CIÊNCIA,TECNOLOGIA E INOVAÇÃO
	13000 - SECRETARIA DE AGRICULTURA E ABASTECIMENTO
	16000 - SECRETARIA DE LOGÍSTICA E TRANSPORTES
	17000 - SEC. DA JUSTIÇA E DA DEFESA DA CIDADANIA
	20000 - SECRETARIA DA FAZENDA
	21000 - ADMINISTRAÇÃO GERAL DO ESTADO
	25000 - SECRETARIA DA HABITAÇÃO
	29000 - SECRETARIA DE PLANEJAMENTO E GESTÃO
	37000 - SECRETARIA DOS TRANSPORTES METROPOLITANOS
	39000 - SECRET. DE SANEAMENTO E RECURSOS HÍDRICOS
	51000 - SECRETARIA DE GOVERNO

Valores em R\$ 1,00

Despesas	Total	Correntes	Capital
Valor Global	8.814.410.148,00	8.814.410.148,00	
Recursos Orçamentários:	8.814.410.148,00	8.814.410.148,00	
Recursos Não Orçamentários:			

OBJETIVO DO PROGRAMA	ALOCAR RECURSOS ORÇAMENTÁRIOS DESTINADOS AO PAGAMENTO DE COMPLEMENTAÇÃO DE APOSENTADORIAS E PENSÕES AOS BENEFICIÁRIOS DA LEI 4.819, DE 26 DE AGOSTO DE 1958.
PÚBLICO ALVO:	PESSOAL INATIVO E PENSIONISTAS
ABRANGÊNCIA ESPACIAL:	Estado

Programa: 0150 - PROCESSO LEGISLATIVO**Finalístico**

Órgão: 01000 - ASSEMBLEIA LEGISLATIVA

Valores em R\$ 1,00

Despesas	Total	Correntes	Capital
Valor Global	4.285.902.269,00	4.251.083.461,00	34.818.808,00
Recursos Orçamentários:	4.285.902.269,00	4.251.083.461,00	34.818.808,00

Recursos Não Orçamentários:

OBJETIVO DO PROGRAMA	DESENVOLVER E DIVULGAR OS TRABALHOS LEGISLATIVOS.
PÚBLICO ALVO:	POPULAÇÃO PAULISTA
ABRANGÊNCIA ESPACIAL:	Estado

INDICADORES DE RESULTADO DE PROGRAMA:	VALOR MAIS RECENTE	PERÍODO DE REFERÊNCIA	FONTE DA INFORMAÇÃO	META AO FINAL DO PPA
PROJETOS APRESENTADOS. (unidade)	19.678	2014	DEPARTAMENTO PARLAMENTAR DA ALESP	89.086
TAXA ANUAL DE PROJETOS DELIBERADOS (%)	26,79	2014	DEPARTAMENTO PARLAMENTAR DA ALESP	36,32
TAXA DE EVOLUÇÃO ANUAL DE PROJETOS APRESENTADOS (%)	75,59	2014	DEPARTAMENTO PARLAMENTAR DA ALESP	95,88

PRODUTO: EQUIPAMENTOS EM REDE E SISTEMAS

INDICADOR DE PRODUTO:	VALOR MAIS RECENTE	PERÍODO DE REFERÊNCIA	FONTE DA INFORMAÇÃO	META AO FINAL DO PPA
EQUIPAMENTOS EM REDE E SISTEMAS (unidade)	1.537	03/2015	DEPARTAMENTO DE INFORMÁTICA E DESENVOLVIMENTO ORGANIZACIONAL DA ALESP	13.792

PRODUTO: EVENTOS REALIZADOS

INDICADOR DE PRODUTO:	VALOR MAIS RECENTE	PERÍODO DE REFERÊNCIA	FONTE DA INFORMAÇÃO	META AO FINAL DO PPA
EVENTOS REALIZADOS (unidade)	4	03/2015	INSTITUTO DO LEGISLATIVO PAULISTA DA ALESP	80

PRODUTO: FUNCIONÁRIOS PARTICIPANTES DE CAPACITAÇÃO E DESENVOLVIMENTO HUMANO

INDICADOR DE PRODUTO:	VALOR MAIS RECENTE	PERÍODO DE REFERÊNCIA	FONTE DA INFORMAÇÃO	META AO FINAL DO PPA
FUNCIONÁRIOS PARTICIPANTES (unidade)	1.213	2014	DIVISÃO DE DESENVOLVIMENTO DE RECURSOS HUMANOS DA ALESP	2.400

PRODUTO: HORAS TRANSMITIDAS PELA TV ASSEMBLÉIA

INDICADOR DE PRODUTO:	VALOR MAIS RECENTE	PERÍODO DE REFERÊNCIA	FONTE DA INFORMAÇÃO	META AO FINAL DO PPA
HORAS DE TRANSMISSÃO DA TV ASSEMBLEIA. (unidade)	8.760	2014	DIVISÃO DE RÁDIO E TV DA ALESP	35.064

PRODUTO: LEGISLATIVOS INTEGRADOS

INDICADOR DE PRODUTO:	VALOR MAIS RECENTE	PERÍODO DE REFERÊNCIA	FONTE DA INFORMAÇÃO	META AO FINAL DO PPA
LEGISLATIVOS INTEGRADOS (unidade)	0	2014	DEPARTAMENTO DE INFORMÁTICA E DESENVOLVIMENTO ORGANIZACIONAL DA ALESP	180

PRODUTO: OBRAS, ADAPTAÇÕES E/OU REFORMAS NO PALÁCIO 9 DE JULHO

INDICADOR DE PRODUTO:	VALOR MAIS RECENTE	PERÍODO DE REFERÊNCIA	FONTE DA INFORMAÇÃO	META AO FINAL DO PPA
OBRAS E/OU ADAPTAÇÕES REALIZADAS (unidade)	5	2014	DEPARTAMENTO DE SERVIÇOS GERAIS DA ALESP	32

Programa: 0150 - PROCESSO LEGISLATIVO*Finalístico***PRODUTO: PROCESSOS INFORMATIZADOS**

INDICADOR DE PRODUTO:	VALOR MAIS RECENTE	PERÍODO DE REFERÊNCIA	FONTE DA INFORMAÇÃO	META AO FINAL DO PPA
PROCESSOS INFORMATIZADOS (unidade)	20	03/2015	DEPARTAMENTO DE INFORMÁTICA E DESENVOLVIMENTO ORGANIZACIONAL DA ALESP	576

PRODUTO: SESSÕES LEGISLATIVAS

INDICADOR DE PRODUTO:	VALOR MAIS RECENTE	PERÍODO DE REFERÊNCIA	FONTE DA INFORMAÇÃO	META AO FINAL DO PPA
SESSÕES LEGISLATIVAS REALIZADAS. (unidade)	305	2014	DIVISÃO DE APOIO A MESA DA ALESP	1.220

Programa: 0200 - CONTROLE EXTERNO**Finalístico**

Órgão: 02000 - TRIBUNAL DE CONTAS DO ESTADO

Valores em R\$ 1,00

Despesas	Total	Correntes	Capital
Valor Global	3.075.722.121,00	3.058.423.996,00	17.298.125,00
Recursos Orçamentários:	3.075.722.121,00	3.058.423.996,00	17.298.125,00

Recursos Não Orçamentários:**OBJETIVO DO PROGRAMA**

GARANTIR A BOA GESTÃO DA APLICAÇÃO DOS RECURSOS PÚBLICOS, CONTRIBUINDO NO APERFEIÇOAMENTO DA ADMINISTRAÇÃO PÚBLICA, AMPLIANDO O EMPREGO DA TECNOLOGIA DA INFORMAÇÃO E APRIMORANDO A ESTRUTURA NORMATIVA DE SUPORTE AO CONTROLE EXTERNO. TREINANDO SEU CORPO TÉCNICO, BEM COMO ORIENTANDO O PÚBLICO ALVO QUANTO AOS MECANISMOS E INSTRUMENTOS DE FISCALIZAÇÃO ELETRÔNICA.

PÚBLICO ALVO: ORDENADORES DE DESPESA, GESTORES E REPONSÁVEIS POR BENS E VALORES PÚBLICOS NO ÂMBITO DO ESTADO DE SÃO PAULO E DE SEUS MUNICÍPIOS, EXCETO O DA CAPITAL

ABRANGÊNCIA ESPACIAL: Estado

INDICADORES DE RESULTADO DE PROGRAMA:	VALOR MAIS RECENTE	PERÍODO DE REFERÊNCIA	FONTE DA INFORMAÇÃO	META AO FINAL DO PPA
PERCENTUAL DE PROCESSOS IRREGULARES (%)	17	2013	PAGINA DO TCE - GESTÃO ESTRATÉGICA DO TCE	14

PRODUTO: OBRAS REALIZADAS

INDICADOR DE PRODUTO:	VALOR MAIS RECENTE	PERÍODO DE REFERÊNCIA	FONTE DA INFORMAÇÃO	META AO FINAL DO PPA
OBRAS REALIZADAS (unidade)	4	2014	SIAFEM	16

PRODUTO: PROCESSOS JULGADOS

INDICADOR DE PRODUTO:	VALOR MAIS RECENTE	PERÍODO DE REFERÊNCIA	FONTE DA INFORMAÇÃO	META AO FINAL DO PPA
PROCESSOS JULGADOS (unidade)	8.000	2014	HTTP://WWW4.TCE.SP.GOV.BR/GESTAO-ESTRATEGICA	34.280

Programa: 0303 - PROCESSO JUDICIÁRIO NO TRIBUNAL DE JUSTIÇA**Finalístico**

Órgão: 03000 - TRIBUNAL DE JUSTIÇA

Valores em R\$ 1,00

Despesas	Total	Correntes	Capital
Valor Global	44.335.689.194,00	43.756.934.418,00	578.754.776,00
Recursos Orçamentários:	44.335.689.194,00	43.756.934.418,00	578.754.776,00
Recursos Não Orçamentários:			

OBJETIVO DO PROGRAMA

ATENDER OS PRECEITOS CONSTITUCIONAIS QUE DISCIPLINAM O FUNCIONAMENTO DA JUSTIÇA ESTADUAL, APERFEIÇOAR A PRESTAÇÃO JURISDICCIONAL E OS SERVIÇOS AUXILIARES DOS PROCESSOS DE 1ª E 2ª INSTÂNCIA, ESTABELECEER PROGRAMAS DE MODERNIDADE, OTIMIZAR A ESTRUTURA DO PODER JUDICIÁRIO VISANDO AGILIZAR O ATENDIMENTO AOS JURISDICCIONADOS, EXPANDIR O PROCESSO DIGITAL, CONSTRUIR, REFORMAR E EQUIPAR PREDIOS FORENSES.

PÚBLICO ALVO:

CIDADÃO E OPERADORES DO DIREITO

ABRANGÊNCIA ESPACIAL:

Estado

INDICADORES DE RESULTADO DE PROGRAMA:	VALOR MAIS RECENTE	PERÍODO DE REFERÊNCIA	FONTE DA INFORMAÇÃO	META AO FINAL DO PPA
DEMANDA PROCESSUAL (%)	80,4	2014	CORREGEDORIA GERAL DA JUSTIÇA E SEÇÃO DE ESTATÍSTICA E INDICADORES DE DESEMPENHO DE 2ª INSTÂNCIA	80
TAXA ANUAL DE JULGAMENTO DE AÇÕES EM RELAÇÃO AO EXERCÍCIO ANTERIOR (%)	11,7	2014	CORREGEDORIA GERAL DA JUSTIÇA E SEÇÃO DE ESTATÍSTICA E INDICADORES DE DESEMPENHO DE 2ª INSTÂNCIA	101,1

PRODUTO: CONCILIAÇÃO E MEDIAÇÃO DE CONFLITOS

INDICADOR DE PRODUTO:	VALOR MAIS RECENTE	PERÍODO DE REFERÊNCIA	FONTE DA INFORMAÇÃO	META AO FINAL DO PPA
CONCILIAÇÕES E MEDIAÇÕES REALIZADAS (unidade)	0	2014	TRIBUNAL DE JUSTIÇA	2.136.000

PRODUTO: CONSTRUÇÃO, REFORMAS E AQUISIÇÃO DE IMÓVEIS

INDICADOR DE PRODUTO:	VALOR MAIS RECENTE	PERÍODO DE REFERÊNCIA	FONTE DA INFORMAÇÃO	META AO FINAL DO PPA
CONSTRUÇÃO, REFORMAS E AQUISIÇÃO DE IMÓVEIS (unidade)	3	31/03/2015	RELATÓRIO INTERNO DO SETOR DE ENGENHARIA DO TRIBUNAL DE JUSTIÇA	10

PRODUTO: CRIANÇAS E ADOLESCENTES ASSISTIDOS EM SITUAÇÃO DE VULNERABILIDADE

INDICADOR DE PRODUTO:	VALOR MAIS RECENTE	PERÍODO DE REFERÊNCIA	FONTE DA INFORMAÇÃO	META AO FINAL DO PPA
CRIANÇAS E ADOLESCENTES ATENDIDOS (unidade)	129.829	2013	RELATORIO INTERNO DA COORDENADORIA DA INFANCIA E JUVENTUDE DO TRIBUNAL DE JUSTIÇA	679.577

PRODUTO: CURSOS, TREINAMENTOS E PALESTRAS

INDICADOR DE PRODUTO:	VALOR MAIS RECENTE	PERÍODO DE REFERÊNCIA	FONTE DA INFORMAÇÃO	META AO FINAL DO PPA
ALUNOS CONCLUINTES (unidade)	11.640	31/12/2014	ESCOLA PAULISTA DA MAGISTRATURA	72.000

PRODUTO: DESENVOLVIMENTO DE ATIVIDADES CORREICIONAIS

INDICADOR DE PRODUTO:	VALOR MAIS RECENTE	PERÍODO DE REFERÊNCIA	FONTE DA INFORMAÇÃO	META AO FINAL DO PPA
UNIDADES JURISDICCIONAIS CORREICIONADAS (unidade)	74	31/03/2015	CORREGEDORIA GERAL DA JUSTIÇA	2.400

PRODUTO: MATÉRIAS GERADAS PARA TRANSPARÊNCIA DAS AÇÕES DA INSTITUIÇÃO

INDICADOR DE PRODUTO:	VALOR MAIS RECENTE	PERÍODO DE REFERÊNCIA	FONTE DA INFORMAÇÃO	META AO FINAL DO PPA
MATÉRIAS VEICULADAS (unidade)	891	31/03/2015	SETOR DE COMUNICAÇÃO SOCIAL DO TRIBUNAL DE JUSTIÇA	18.800

Programa: 0303 - PROCESSO JUDICIÁRIO NO TRIBUNAL DE JUSTIÇA**Finalístico****PRODUTO: SERVIÇOS DE PRESTAÇÃO JURISDICIONAL NO PRIMEIRO E SEGUNDO GRAU**

INDICADOR DE PRODUTO:	VALOR MAIS RECENTE	PERÍODO DE REFERÊNCIA	FONTE DA INFORMAÇÃO	META AO FINAL DO PPA
AÇÕES JULGADAS (unidade)	4.689.816	2014	CORREGEDORIA GERAL DA JUSTIÇA	18.740.607

PRODUTO: TRANSPORTE DOS OFICIAIS DE JUSTIÇA EM DILIGÊNCIAS JUDICIAIS

INDICADOR DE PRODUTO:	VALOR MAIS RECENTE	PERÍODO DE REFERÊNCIA	FONTE DA INFORMAÇÃO	META AO FINAL DO PPA
DILIGÊNCIAS REALIZADAS (unidade)	375.276	28/02/2015	CORREGEDORIA GERAL DA JUSTIÇA	16.800.000

PRODUTO: UNIDADES ATENDIDAS PELOS SISTEMAS DE INFORMAÇÃO

INDICADOR DE PRODUTO:	VALOR MAIS RECENTE	PERÍODO DE REFERÊNCIA	FONTE DA INFORMAÇÃO	META AO FINAL DO PPA
UNIDADES ADMINISTRATIVAS E JUDICIAIS INFORMATIZADAS (unidade)	162	2014	RELATÓRIO INTERNO DA SECRETARIA DE TECNOLOGIA DA INFORMAÇÃO DO TRIBUNAL DE JUSTIÇA	2.140

Programa: 0600 - PROCESSO JUDICIÁRIO MILITAR**Finalístico**

Órgão: 06000 - TRIBUNAL DE JUSTIÇA MILITAR

Valores em R\$ 1,00

Despesas	Total	Correntes	Capital
Valor Global	242.462.145,00	238.073.667,00	4.388.478,00
Recursos Orçamentários:	242.462.145,00	238.073.667,00	4.388.478,00
Recursos Não Orçamentários:			

OBJETIVO DO PROGRAMA

PROCEDER À DISTRIBUIÇÃO DE JUSTIÇA ESPECIALIZADA VISANDO MINIMIZAR A CRIMINALIDADE E MANTER OS PRINCÍPIOS DE DISCIPLINA E HIERARQUIA, BEM COMO, PROMOVER O CONSTANTE INCENTIVO AO APRIMORAMENTO FUNCIONAL DOS OFICIAIS E PRAÇAS DA POLÍCIA MILITAR E DO CORPO DE BOMBEIROS DO ESTADO COM CONSEQUENTE APERFEIÇOAMENTO DOS SERVIÇOS PRESTADOS À SOCIEDADE, MEDIANTE JULGAMENTO DE AÇÕES CRIMINAIS E CÍVEIS.

PÚBLICO ALVO:

POLICIAIS MILITARES E BOMBEIROS MILITARES DO ESTADO

ABRANGÊNCIA ESPACIAL:

Estado

INDICADORES DE RESULTADO DE PROGRAMA:	VALOR MAIS RECENTE	PERÍODO DE REFERÊNCIA	FONTE DA INFORMAÇÃO	META AO FINAL DO PPA
PERCENTUAL DE JULGAMENTO DE AÇÕES (%)	81,2	2014	TRIBUNAL DE JUSTIÇA MILITAR DO ESTADO DE SÃO PAULO	100

PRODUTO: AÇÕES JULGADAS

INDICADOR DE PRODUTO:	VALOR MAIS RECENTE	PERÍODO DE REFERÊNCIA	FONTE DA INFORMAÇÃO	META AO FINAL DO PPA
AÇÕES JULGADAS (unidade)	3.015	2014	TRIBUNAL DE JUSTIÇA MILITAR DO ESTADO DE SÃO PAULO	14.806

PRODUTO: AUDITORIAS INSTALADAS

INDICADOR DE PRODUTO:	VALOR MAIS RECENTE	PERÍODO DE REFERÊNCIA	FONTE DA INFORMAÇÃO	META AO FINAL DO PPA
QUANTIDADE DE AUDITORIAS INSTALADAS (unidade)	0	2014	TRIBUNAL DE JUSTIÇA MILITAR DO ESTADO DE SÃO PAULO	2

PRODUTO: MATÉRIAS VEICULADAS

INDICADOR DE PRODUTO:	VALOR MAIS RECENTE	PERÍODO DE REFERÊNCIA	FONTE DA INFORMAÇÃO	META AO FINAL DO PPA
MATÉRIAS VEICULADAS (unidade)	0	2014	TRIBUNAL DE JUSTIÇA MILITAR DO ESTADO DE SÃO PAULO.	24

PRODUTO: SISTEMA INFORMATIZADO

INDICADOR DE PRODUTO:	VALOR MAIS RECENTE	PERÍODO DE REFERÊNCIA	FONTE DA INFORMAÇÃO	META AO FINAL DO PPA
SISTEMA INFORMATIZADO IMPLANTADO (unidade)	0	2014	TRIBUNAL DE JUSTIÇA MILITAR DO ESTADO DE SÃO PAULO	1

Programa: 0800 - GESTÃO PEDAGÓGICA DA EDUCAÇÃO BÁSICA**Finalístico**

Órgão: 08000 - SECRETARIA DA EDUCAÇÃO

Valores em R\$ 1,00

Despesas	Total	Correntes	Capital
Valor Global	65.629.069.129,00	65.553.811.819,00	75.257.310,00
Recursos Orçamentários:	65.629.069.129,00	65.553.811.819,00	75.257.310,00
Recursos Não Orçamentários:			

OBJETIVOS ESTRATÉGICOS ASSOCIADOS	01-SÃO PAULO SEM POBREZA E COM MENOR DESIGUALDADE SOCIAL
	02-POPULAÇÃO EDUCADA E CAPACITADA AO DESENVOLVIMENTO PESSOAL E PROFISSIONAL, INDEPENDENTE DE CONDIÇÕES FÍSICAS, PSICOLÓGICAS, COR, ETNIA, GÊNERO, IDENTIDADE DE GÊNERO, ORIENTAÇÃO SEXUAL, RENDA E IDADE
	08-ECONOMIA PAULISTA COMPETITIVA, VOLTADA PARA A INOVAÇÃO TECNOLÓGICA, O INCREMENTO DA PRODUTIVIDADE E A GERAÇÃO DE EMPREGOS DE BOA QUALIDADE

OBJETIVO DO PROGRAMA	ASSEGURAR ENSINO DE QUALIDADE A TODOS OS ALUNOS DA REDE ESTADUAL, COM VISTAS AO PLENO DESENVOLVIMENTO DE SUAS HABILIDADES E COMPETÊNCIAS, ASSIM COMO DE VALORES CULTURAIS E ÉTICOS, CONTRIBUINDO PARA SUA CONSTITUIÇÃO PLENA COMO PESSOA E CIDADÃO, QUALIFICADO PARA O MERCADO DE TRABALHO E CAPAZ E GERAR VALOR PARA A SOCIEDADE.
-----------------------------	--

PÚBLICO ALVO: POPULAÇÃO DO ESTADO DE SÃO PAULO

ABRANGÊNCIA ESPACIAL: Estado

INDICADORES DE RESULTADO DE PROGRAMA:	VALOR MAIS RECENTE	PERÍODO DE REFERÊNCIA	FONTE DA INFORMAÇÃO	META AO FINAL DO PPA
IDESP – ÍNDICE DE DESENVOLVIMENTO DA EDUCAÇÃO DO ESTADO DE SÃO PAULO: ANOS FINAIS (unidade)	2,62	2014	SEE-IDESP	2,75
IDESP – ÍNDICE DE DESENVOLVIMENTO DA EDUCAÇÃO DO ESTADO DE SÃO PAULO: ANOS INICIAIS (unidade)	4,76	2014	SEE-IDESP	5,99
IDESP – ÍNDICE DE DESENVOLVIMENTO DA EDUCAÇÃO DO ESTADO DE SÃO PAULO: ENSINO MÉDIO (unidade)	1,93	2014	SEE-IDESP	2,09

PRODUTO: ATENDIMENTO A JOVENS E ADULTOS, INCLUINDO POPULAÇÃO DO SISTEMA PENITENCIÁRIO

INDICADOR DE PRODUTO:	VALOR MAIS RECENTE	PERÍODO DE REFERÊNCIA	FONTE DA INFORMAÇÃO	META AO FINAL DO PPA
NÚMERO DE MATRÍCULAS DE EJA NA REDE ESTADUAL (EF E EM) E EM CEJAS (CENTROS DE EDUCAÇÃO DE JOVENS E ADULTOS), INCLUINDO SISTEMA PENITENCIÁRIO (unidade)	278.000	05/2015	SEE-SISTEMA DE CADASTRO DE ALUNOS	178.000

PRODUTO: ATENDIMENTO GARANTIDO A ALUNOS DA EDUCAÇÃO ESPECIAL E PÚBLICOS ESPECÍFICOS

INDICADOR DE PRODUTO:	VALOR MAIS RECENTE	PERÍODO DE REFERÊNCIA	FONTE DA INFORMAÇÃO	META AO FINAL DO PPA
NÚMERO DE MATRÍCULAS DE ALUNOS PÚBLICO-ALVO DA EDUCAÇÃO ESPECIAL NA REDE ESTADUAL E EM ESCOLAS PARCEIRAS (unidade)	76.838	04/2015	SEE- CGEB/CIMA/COFI	78.500

PRODUTO: ATIVIDADES COMPLEMENTARES DE ENRIQUECIMENTO DO PROCESSO DE ENSINO-APRENDIZAGEM

INDICADOR DE PRODUTO:	VALOR MAIS RECENTE	PERÍODO DE REFERÊNCIA	FONTE DA INFORMAÇÃO	META AO FINAL DO PPA
NÚMERO DE ALUNOS PARTICIPANTES EM PROJETOS DE ENRIQUECIMENTO CURRICULAR (unidade)	3.595.500	2014	SEE-CGEB	3.500.000

PRODUTO: EDUCAÇÃO A DISTÂNCIA DISPONIBILIZADA AOS ALUNOS

INDICADOR DE PRODUTO:	VALOR MAIS RECENTE	PERÍODO DE REFERÊNCIA	FONTE DA INFORMAÇÃO	META AO FINAL DO PPA
NÚMERO DE CURSOS OFERECIDOS PELA EVESP (unidade)	4	05/2015	SEE-EVESP	8

PRODUTO: EDUCAÇÃO EM TEMPO INTEGRAL OFERECIDA AOS ALUNOS

INDICADOR DE PRODUTO:	VALOR MAIS RECENTE	PERÍODO DE REFERÊNCIA	FONTE DA INFORMAÇÃO	META AO FINAL DO PPA
NÚMERO DE ESCOLAS QUE POSSUEM JORNADA DE 07 HORAS OU MAIS (unidade)	2.289	05/2015	SEE-CGEB	2.460

PRODUTO: ENSINO DE IDIOMAS OFERECIDO AOS ALUNOS

INDICADOR DE PRODUTO:	VALOR MAIS RECENTE	PERÍODO DE REFERÊNCIA	FONTE DA INFORMAÇÃO	META AO FINAL DO PPA
NÚMERO DE MATRÍCULAS NOS CEL'S (EF E EM DA REDE ESTADUAL) (unidade)	65.000	05/2015	SEE-SISTEMA DE CADASTRO DE ALUNOS	68.000

Programa: 0800 - GESTÃO PEDAGÓGICA DA EDUCAÇÃO BÁSICA**Finalístico****PRODUTO: ENSINO FUNDAMENTAL OFERECIDO AOS ALUNOS**

INDICADOR DE PRODUTO:	VALOR MAIS RECENTE	PERÍODO DE REFERÊNCIA	FONTE DA INFORMAÇÃO	META AO FINAL DO PPA
NÚMERO DE MATRÍCULAS NO ENSINO FUNDAMENTAL DA REDE ESTADUAL (unidade)	2.031.921	05/2015	SEE-SISTEMA DE CADASTRO DE ALUNOS	1.655.000

PRODUTO: ENSINO MÉDIO OFERECIDO AOS ALUNOS

INDICADOR DE PRODUTO:	VALOR MAIS RECENTE	PERÍODO DE REFERÊNCIA	FONTE DA INFORMAÇÃO	META AO FINAL DO PPA
NÚMERO DE MATRÍCULAS NO ENSINO MÉDIO DA REDE ESTADUAL (unidade)	1.496.000	05/2015	SEE-SISTEMA DE CADASTRO DE ALUNOS	1.538.000

PRODUTO: INTERVENÇÃO PEDAGÓGICA NOS ANOS INICIAIS DO ENSINO FUNDAMENTAL

INDICADOR DE PRODUTO:	VALOR MAIS RECENTE	PERÍODO DE REFERÊNCIA	FONTE DA INFORMAÇÃO	META AO FINAL DO PPA
NÚMERO DE ALUNOS ATENDIDOS PELO PROGRAMA LER E ESCREVER (unidade)	1.643.000	05/2015	SEE-SISTEMA DE CADASTRO DE ALUNOS	1.600.000

PRODUTO: MATERIAIS E RECURSOS DIDÁTICO-PEDAGÓGICOS DISPONIBILIZADOS

INDICADOR DE PRODUTO:	VALOR MAIS RECENTE	PERÍODO DE REFERÊNCIA	FONTE DA INFORMAÇÃO	META AO FINAL DO PPA
PERCENTUAL DE ESCOLAS QUE RECEBERAM O CADERNO DO ALUNO NO 1º MÊS DE AULA DO SEMESTRE (%)	100	05/2015	SEE-DIRETORIAS DE ENSINO	100

PRODUTO: MATERIAIS E RECURSOS TECNOLÓGICOS DE USO PEDAGÓGICO

INDICADOR DE PRODUTO:	VALOR MAIS RECENTE	PERÍODO DE REFERÊNCIA	FONTE DA INFORMAÇÃO	META AO FINAL DO PPA
NÚMERO DE ACESSOS À PLATAFORMA CURRÍCULO MAIS (unidade)	1.029.540	2014	SEE-CGEB	3.000.000

PRODUTO: REDE ESTADUAL REGULARMENTE AVALIADA E MONITORADA

INDICADOR DE PRODUTO:	VALOR MAIS RECENTE	PERÍODO DE REFERÊNCIA	FONTE DA INFORMAÇÃO	META AO FINAL DO PPA
PERCENTUAL DE ALUNOS QUE REALIZARAM A PROVA DO SARESP NO TOTAL DAS SÉRIES EM QUE SE REALIZARAM AS PROVAS NA REDE ESTADUAL (%)	87	2014	SEE-CIMA-SARESP	88

Programa: 0805 - PARCERIAS ESCOLA, COMUNIDADE E SOCIEDADE CIVIL**Finalístico**

Órgão: 08000 - SECRETARIA DA EDUCAÇÃO

Valores em R\$ 1,00

Despesas	Total	Correntes	Capital
Valor Global	455.940.763,00	455.940.763,00	
Recursos Orçamentários:	455.940.763,00	455.940.763,00	

Recursos Não Orçamentários:**OBJETIVOS ESTRATÉGICOS ASSOCIADOS**

02-POPULAÇÃO EDUCADA E CAPACITADA AO DESENVOLVIMENTO PESSOAL E PROFISSIONAL, INDEPENDENTE DE CONDIÇÕES FÍSICAS, PSICOLÓGICAS, COR, ETNIA, GÊNERO, IDENTIDADE DE GÊNERO, ORIENTAÇÃO SEXUAL, RENDA E IDADE

04-SOCIEDADE SEGURA, COM MENOS VIOLÊNCIA E CRIMINALIDADE

05-POPULAÇÃO COM PLENO EXERCÍCIO DOS DIREITOS DE CIDADANIA, COMO DIREITO À JUSTIÇA, À PROTEÇÃO SOCIAL BÁSICA, À CULTURA, AO ESPORTE E AO LAZER

OBJETIVO DO PROGRAMA

PROMOVER PARCERIAS E AÇÕES DE COOPERAÇÃO, TENDO COMO BASE A MATRIZ CURRICULAR, INTEGRANDO ESCOLAS, COMUNIDADES E DIVERSOS SEGMENTOS DA SOCIEDADE CIVIL, ESPECIALMENTE INSTITUIÇÕES DE ENSINO SUPERIOR, PARA A EXECUÇÃO DE PROJETOS QUE CONCORRAM PARA A REDUÇÃO DAS VULNERABILIDADES DAS COMUNIDADES INTRA E EXTRAESCOLARES, VISANDO A AUTONOMIA DAS ESCOLAS E A MELHORIA DA QUALIDADE DA EDUCAÇÃO BÁSICA.

PÚBLICO ALVO:

ALUNOS, EDUCADORES, PAIS E COMUNIDADES DO ENTORNO ESCOLAR

ABRANGÊNCIA ESPACIAL:

Estado

INDICADORES DE RESULTADO DE PROGRAMA:

	VALOR MAIS RECENTE	PERÍODO DE REFERÊNCIA	FONTE DA INFORMAÇÃO	META AO FINAL DO PPA
PERCENTUAL DE ESCOLAS COM AÇÕES DO PROGRAMA ESCOLA DA FAMÍLIA NO TOTAL DE ESCOLAS DA REDE ESTADUAL (%)	45,05	04/2015	SEE-CGEB	39

PRODUTO: ESCOLA ABERTA À COMUNIDADE

INDICADOR DE PRODUTO:	VALOR MAIS RECENTE	PERÍODO DE REFERÊNCIA	FONTE DA INFORMAÇÃO	META AO FINAL DO PPA
NÚMERO DE ESCOLAS COM AÇÕES DO PROGRAMA ESCOLA DA FAMÍLIA (unidade)	2.299	04/2015	SEE-CGEB	2.000

PRODUTO: ORIENTAÇÃO E SUPORTE AO FUNCIONAMENTO DE COLEGIADOS ESCOLARES

INDICADOR DE PRODUTO:	VALOR MAIS RECENTE	PERÍODO DE REFERÊNCIA	FONTE DA INFORMAÇÃO	META AO FINAL DO PPA
PERCENTUAL DE ESCOLAS COM GRÊMIOS, CONSELHOS DE ESCOLA E ASSOCIAÇÃO DE PAIS E MESTRES EM FUNCIONAMENTO (%)	48	05/2015	SEE-CIMA/NUART	63

PRODUTO: PREVENÇÃO E PROTEÇÃO DA COMUNIDADE ESCOLAR

INDICADOR DE PRODUTO:	VALOR MAIS RECENTE	PERÍODO DE REFERÊNCIA	FONTE DA INFORMAÇÃO	META AO FINAL DO PPA
PERCENTUAL DE ESCOLAS DE ENSINO FUNDAMENTAL II E ENSINO MÉDIO COM PROFESSOR MEDIADOR (%)	60	05/2015	SEE-CGEB/SPEC/CGRH	65

Programa: 0808 - FORMAÇÃO E QUALIDADE DE VIDA DOS PROFISSIONAIS DA EDUCAÇÃO*Melhoria de Gestão de Políticas Públicas*

Órgão: 08000 - SECRETARIA DA EDUCAÇÃO

Valores em R\$ 1,00

<i>Despesas</i>	<i>Total</i>	<i>Correntes</i>	<i>Capital</i>
Valor Global	1.535.717.547,00	1.535.717.547,00	
Recursos Orçamentários:	1.535.717.547,00	1.535.717.547,00	
Recursos Não Orçamentários:			

OBJETIVOS ESTRATÉGICOS ASSOCIADOS

02-POPULAÇÃO EDUCADA E CAPACITADA AO DESENVOLVIMENTO PESSOAL E PROFISSIONAL, INDEPENDENTE DE CONDIÇÕES FÍSICAS, PSICOLÓGICAS, COR, ETNIA, GÊNERO, IDENTIDADE DE GÊNERO, ORIENTAÇÃO SEXUAL, RENDA E IDADE

11-GESTÃO PÚBLICA INOVADORA, EFICIENTE E COMPROMETIDA COM O PLANEJAMENTO E OS RESULTADOS DOS PROGRAMAS E SERVIÇOS PÚBLICOS DE QUALIDADE

OBJETIVO DO PROGRAMA

REALIZAR A EXPANSÃO DE COMPETÊNCIAS E HABILIDADES DOS PROFISSIONAIS, INCENTIVANDO O APRENDIZADO E A IMPLEMENTAÇÃO DE METODOLOGIAS PEDAGÓGICAS E PRÁTICAS DE GESTÃO INOVADORAS E ADEQUADAS AO CONTEXTO DOS ALUNOS, PARA A EVOLUÇÃO DA QUALIDADE DA EDUCAÇÃO. DESENVOLVER PROJETOS E AÇÕES PARA SAÚDE E QUALIDADE DE VIDA DOS PROFISSIONAIS, ATRAVÉS DE PARCERIAS COM SECRETARIAS DE ESTADO E INSTITUIÇÕES AFINS.

PÚBLICO ALVO: PROFISSIONAIS DA EDUCAÇÃO

ABRANGÊNCIA ESPACIAL: Estado

INDICADORES DE RESULTADO DE PROGRAMA:	VALOR MAIS RECENTE	PERÍODO DE REFERÊNCIA	FONTE DA INFORMAÇÃO	META AO FINAL DO PPA
NÚMERO DE PROFISSIONAIS DA EDUCAÇÃO CAPACITADOS POR INICIATIVA DA SEE (unidade)	135.199	12/2014	SEE-EFAP/CGRH/ASSS /CGEB	96.840
PERCENTUAL DO QM, QSE E QAE EM FUNÇÃO DE GESTÃO CERTIFICADOS/HOMOLOGADOS POR CURSOS DE PÓS-GRADUAÇÃO OFERECIDOS PELA EFAP (%)	não disponível		SEE-EFAP/CGRH/ASSS /CGEB	11

PRODUTO: AUXÍLIO-ALIMENTAÇÃO AO SERVIDOR

INDICADOR DE PRODUTO:	VALOR MAIS RECENTE	PERÍODO DE REFERÊNCIA	FONTE DA INFORMAÇÃO	META AO FINAL DO PPA
NÚMERO DE SERVIDORES BENEFICIADOS (unidade)	151.181	05/2015	SEE-CGRH	160.000

PRODUTO: DESENVOLVIMENTO E APERFEIÇOAMENTO PROFISSIONAL DE EDUCADORES

INDICADOR DE PRODUTO:	VALOR MAIS RECENTE	PERÍODO DE REFERÊNCIA	FONTE DA INFORMAÇÃO	META AO FINAL DO PPA
NÚMERO DE CAPACITAÇÕES REALIZADAS POR INICIATIVA DA SEE (unidade)	205.743	12/2014	SEE-CGRH/EFAP/ASS	154.944

PRODUTO: INICIATIVAS DE PROMOÇÃO À QUALIDADE DE VIDA DOS EDUCADORES IMPLEMENTADAS

INDICADOR DE PRODUTO:	VALOR MAIS RECENTE	PERÍODO DE REFERÊNCIA	FONTE DA INFORMAÇÃO	META AO FINAL DO PPA
NÚMERO DE AÇÕES PARA PROMOÇÃO DE SAÚDE E PREVENÇÃO DE AGRAVOS DOS PROFISSIONAIS DA EDUCAÇÃO (unidade)	5	31/05/2015	SEE-CGRH	13

Programa: 0815 - MANUTENÇÃO E SUPORTE DA EDUCAÇÃO BÁSICA**Finalístico**

Órgão: 08000 - SECRETARIA DA EDUCAÇÃO

Valores em R\$ 1,00

Despesas	Total	Correntes	Capital
Valor Global	39.418.808.283,00	37.389.626.834,00	2.029.181.449,00
Recursos Orçamentários:	39.418.808.283,00	37.389.626.834,00	2.029.181.449,00
Recursos Não Orçamentários:			

OBJETIVOS ESTRATÉGICOS ASSOCIADOS

01-SÃO PAULO SEM POBREZA E COM MENOR DESIGUALDADE SOCIAL

02-POPULAÇÃO EDUCADA E CAPACITADA AO DESENVOLVIMENTO PESSOAL E PROFISSIONAL, INDEPENDENTE DE CONDIÇÕES FÍSICAS, PSICOLÓGICAS, COR, ETNIA, GÊNERO, IDENTIDADE DE GÊNERO, ORIENTAÇÃO SEXUAL, RENDA E IDADE

05-POPULAÇÃO COM PLENO EXERCÍCIO DOS DIREITOS DE CIDADANIA, COMO DIREITO À JUSTIÇA, À PROTEÇÃO SOCIAL BÁSICA, À CULTURA, AO ESPORTE E AO LAZER

OBJETIVO DO PROGRAMA

GARANTIR CONDIÇÕES PARA QUE PROGRESSIVAMENTE TODOS TENHAM DIREITO À EDUCAÇÃO DE QUALIDADE, ATRÁVES DE ADEQUADA OFERTA DE VAGAS E AMBIENTE PROPÍCIO AO DESENVOLV. DAS ATIVIDADES ESCOLARES, ATRÁVES DA PROVISÃO DE SERVIÇOS A EDUC. BÁSICA, QUE CONTRIBUAM PARA ACESSO E PERMANÊNCIA, TAIS COMO ESTRUTURAS FÍSICAS ADEQUADAS, TRANSPORTE, ALIMENTAÇÃO ESCOLAR, RECURSOS DE TI E KIT ESCOLAR.

PÚBLICO ALVO: ALUNOS DA REDE PÚBLICA ESTADUAL

ABRANGÊNCIA ESPACIAL: Estado

INDICADORES DE RESULTADO DE PROGRAMA:	VALOR MAIS RECENTE	PERÍODO DE REFERÊNCIA	FONTE DA INFORMAÇÃO	META AO FINAL DO PPA
TAXA DE ESCOLARIZAÇÃO LÍQUIDA NO ENSINO FUNDAMENTAL DE 9 ANOS (%)	93,3	2013	IBGE-PESQUISA NACIONAL POR AMOSTRA DE DOMÍLIOS	94,6
TAXA DE ESCOLARIZAÇÃO LÍQUIDA NO ENSINO MÉDIO (%)	69,3	2013	IBGE-PESQUISA NACIONAL POR AMOSTRA DE DOMÍLIOS	71,3

PRODUTO: ALIMENTAÇÃO ESCOLAR OFERECIDA AOS ALUNOS DA REDE ESTADUAL

INDICADOR DE PRODUTO:	VALOR MAIS RECENTE	PERÍODO DE REFERÊNCIA	FONTE DA INFORMAÇÃO	META AO FINAL DO PPA
NÚMERO DE ALUNOS ATENDIDOS PELO SERVIÇO DE ALIMENTAÇÃO ESCOLAR (unidade)	3.371.501	05/2015	INEP-CENSO ESCOLAR/SEE-SAESP 2	3.193.000

PRODUTO: EQUIPAMENTOS, MOBILIÁRIO, SUPRIMENTO, SERVIÇOS E KIT ESCOLAR

INDICADOR DE PRODUTO:	VALOR MAIS RECENTE	PERÍODO DE REFERÊNCIA	FONTE DA INFORMAÇÃO	META AO FINAL DO PPA
PERCENTUAL DE ESCOLAS ATENDIDAS COM REPOSIÇÃO DE MATERIAL PERMANENTE NECESSÁRIO AO SEU FUNCIONAMENTO (%)	37,33	2014	SEE-DIRETORIAS DE ENSINO	100

PRODUTO: ESTRUTURA PREDIAL ESCOLAR ADEQUADA

INDICADOR DE PRODUTO:	VALOR MAIS RECENTE	PERÍODO DE REFERÊNCIA	FONTE DA INFORMAÇÃO	META AO FINAL DO PPA
PERCENTUAL DE SERVIÇOS DE MANUTENÇÃO - PEQUENOS REPAROS - ATENDIDOS NO TOTAL DOS SERVIÇOS SOLICITADOS NO ANO (%)	100	2014	SEE-CISE	100

PRODUTO: PARCERIAS ESTADO-MUNICÍPIOS PARA CONSTRUÇÕES ESCOLARES

INDICADOR DE PRODUTO:	VALOR MAIS RECENTE	PERÍODO DE REFERÊNCIA	FONTE DA INFORMAÇÃO	META AO FINAL DO PPA
NÚMERO DE PARCERIAS EDUCACIONAIS ESTADO-MUNICÍPIOS FIRMADAS PARA VIABILIZAR CONSTRUÇÕES, REFORMAS E AMPLIAÇÃO DE ESCOLAS (unidade)	não disponível		SEE-FDE	43

PRODUTO: RECURSOS DE TECNOLOGIA DE INFORMAÇÃO E COMUNICAÇÃO DISPONIBILIZADOS ÀS ESCOLAS

INDICADOR DE PRODUTO:	VALOR MAIS RECENTE	PERÍODO DE REFERÊNCIA	FONTE DA INFORMAÇÃO	META AO FINAL DO PPA
PERCENTUAL DE ESCOLAS ATENDIDAS PELO CONJUNTO DE 4 ITENS DE INTERVENÇÃO DE TECNOLOGIA: COMPUTADORES, IMPRESSORAS, INFRAESTRUTURA LÓGICA E CONEXÃO (%)	98	05/2015	SEE-CIMA/FDE	100

PRODUTO: REDE FÍSICA ESCOLAR AMPLIADA E MODERNIZADA

INDICADOR DE PRODUTO:	VALOR MAIS RECENTE	PERÍODO DE REFERÊNCIA	FONTE DA INFORMAÇÃO	META AO FINAL DO PPA
NÚMERO DE OBRAS, REFORMAS, AMPLIAÇÕES E ADEQUAÇÕES REALIZADAS (unidade)	1.742	05/2015	FDE	3.400

Programa: 0815 - MANUTENÇÃO E SUPORTE DA EDUCAÇÃO BÁSICA*Finalístico***PRODUTO: SERVIÇOS DE SUPORTE À GESTÃO EDUCACIONAL**

INDICADOR DE PRODUTO:	VALOR MAIS RECENTE	PERÍODO DE REFERÊNCIA	FONTE DA INFORMAÇÃO	META AO FINAL DO PPA
NÚMERO DE ESCOLAS ATENDIDAS POR SERVIÇOS DE SUPORTE À GESTÃO EDUCACIONAL (unidade)	5.300	05/2015	ÁREA GESTORA EXECUTORA DA FDE	5.300

PRODUTO: SUPORTE ADMINISTRATIVO E TECNOLÓGICO ÀS UNIDADES DE GESTÃO OFERECIDO

INDICADOR DE PRODUTO:	VALOR MAIS RECENTE	PERÍODO DE REFERÊNCIA	FONTE DA INFORMAÇÃO	META AO FINAL DO PPA
NÚMERO DE UNIDADES ADMINISTRATIVAS ATENDIDAS (unidade)	102	05/2015	SEE-CIMA	102

PRODUTO: TRANSPORTE ESCOLAR REGULAR E ESPECIALIZADO GARANTIDO

INDICADOR DE PRODUTO:	VALOR MAIS RECENTE	PERÍODO DE REFERÊNCIA	FONTE DA INFORMAÇÃO	META AO FINAL DO PPA
PERCENTUAL DE ALUNOS DA REDE ESTADUAL TRANSPORTADOS (%)	11	05/2015	SEE-CISE	10

Programa: 0930 - ATENDIMENTO INTEGRAL E DESCENTRALIZADO NO SUS/SP**Finalístico**

Órgão: 09000 - SECRETARIA DA SAÚDE

Valores em R\$ 1,00

Despesas	Total	Correntes	Capital
Valor Global	73.846.401.003,00	73.140.365.201,00	706.035.802,00
Recursos Orçamentários:	73.846.401.003,00	73.140.365.201,00	706.035.802,00
Recursos Não Orçamentários:			

OBJETIVOS ESTRATÉGICOS ASSOCIADOS 03-SOCIEDADE SAUDÁVEL, COM MAIOR QUALIDADE DE VIDA E LONGEVIDADE**OBJETIVO DO PROGRAMA**

MANTER SERVIÇOS DE SAÚDE DE QUALIDADE, PRESTADOS NA MÉDIA E ALTA COMPLEXIDADE, DE FORMA REGIONALIZADA, EQUÂNIME E COM RESOLUTIVIDADE, MEDIANTE A PACTUAÇÃO REGIONAL, COM APOIO TÉCNICO E FINANCEIRO AOS MUNICÍPIOS, INCLUSIVE NA ATENÇÃO BÁSICA, VISANDO A ATENÇÃO INTEGRAL À SAÚDE.

PÚBLICO ALVO: POPULAÇÃO NO ESTADO DE SÃO PAULO

ABRANGÊNCIA ESPACIAL: Estado

INDICADORES DE RESULTADO DE PROGRAMA:	VALOR MAIS RECENTE	PERÍODO DE REFERÊNCIA	FONTE DA INFORMAÇÃO	META AO FINAL DO PPA
CONSULTAS MÉDICAS DE ESPECIALIDADES POR HABITANTE/ANO (unidade)	2,01	2014	SISTEMA DE INFORMAÇÕES AMBULATORIAIS - SIASUS/MS	2,13
PARTICIPAÇÃO DAS INTERNAÇÕES EM UNIDADES HOSPITALARES SOB GESTÃO ESTADUAL NO TOTAL DE INTERNAÇÕES NO SUS-SP (%)	46	2014	SISTEMA DE INFORMAÇÕES HOSPITALARES - SIHSUS/MS	46
PERCENTUAL DE INTERNAÇÕES POR CAUSAS SENSÍVEIS À ATENÇÃO BÁSICA NO TOTAL DE INTERNAÇÕES (%)	15,71	2014	SISTEMA DE INFORMAÇÕES HOSPITALARES - SIHSUS/MS	14,84
PERCENTUAL DE NASCIDOS VIVOS DE MÃES QUE REALIZARAM 7 OU MAIS CONSULTAS DE PRÉ-NATAL NO TOTAL DE NASCIDOS VIVOS (%)	75,78	2014	SISTEMA NACIONAL DE NASCIDOS VIVOS - SINASC/MS E COORDENADORIA DE CONTROLE DE DOENÇAS - CCD/SES-SP	77

PRODUTO: APOIO FINANCEIRO A MUNICÍPIOS PARA ATENDIMENTO DE MÉDIA E ALTA COMPLEXIDADE

INDICADOR DE PRODUTO:	VALOR MAIS RECENTE	PERÍODO DE REFERÊNCIA	FONTE DA INFORMAÇÃO	META AO FINAL DO PPA
NÚMERO DE MUNICÍPIOS BENEFICIADOS (unidade)	467	2014	COORDENADORIA DE GESTÃO DE ORÇAMENTO E FINANÇAS - CGOF/SES-SP	467

PRODUTO: APOIO FINANCEIRO PARA ATENDIMENTO DE ATENÇÃO BÁSICA DA POPULAÇÃO PRISIONAL

INDICADOR DE PRODUTO:	VALOR MAIS RECENTE	PERÍODO DE REFERÊNCIA	FONTE DA INFORMAÇÃO	META AO FINAL DO PPA
NÚMERO DE MUNICÍPIOS ELEGÍVEIS QUE RECEBERAM REPASSE FINANCEIRO PARA A REALIZAÇÃO DE ATENÇÃO BÁSICA DENTRO DOS PRESÍDIOS. (unidade)	35	2014	COORDENADORIA DE PLANEJAMENTO DE SAÚDE - CPS/SES-SP	35

PRODUTO: APOIO TÉCNICO E/OU FINANCEIRO AOS MUNICÍPIOS PARA A ATENÇÃO BÁSICA

INDICADOR DE PRODUTO:	VALOR MAIS RECENTE	PERÍODO DE REFERÊNCIA	FONTE DA INFORMAÇÃO	META AO FINAL DO PPA
NÚMERO DE MUNICÍPIOS BENEFICIADOS (unidade)	645	2014	COORDENADORIA DE REGIÕES DE SAÚDE - CRS/SES-SP	645

PRODUTO: ATENDIMENTOS DE REABILITAÇÃO REALIZADOS PELA REDE LUCY MONTORO

INDICADOR DE PRODUTO:	VALOR MAIS RECENTE	PERÍODO DE REFERÊNCIA	FONTE DA INFORMAÇÃO	META AO FINAL DO PPA
NÚMERO DE ATENDIMENTOS REALIZADOS PELA REDE LUCY MONTORO (unidade)	440.944	2014	SISTEMA DE CONTRATOS DE GESTÃO/SES-SP E SISTEMA DE INFORMAÇÕES AMBULATORIAIS - SIASUS/MS	1.831.012

Programa: 0930 - ATENDIMENTO INTEGRAL E DESCENTRALIZADO NO SUS/SP**Finalístico****PRODUTO: ATENDIMENTOS DE SAÚDE DE ALTA E MÉDIA COMPLEXIDADE DA ADM. DIRETA E INDIRETA**

INDICADOR DE PRODUTO:	VALOR MAIS RECENTE	PERÍODO DE REFERÊNCIA	FONTE DA INFORMAÇÃO	META AO FINAL DO PPA
NÚMERO DE ATENDIMENTOS AMBULATORIAIS E HOSPITALARES REALIZADOS PELA ADMINISTRAÇÃO DIRETA E INDIRETA (unidade)	11.247.193	2014	SISTEMA DE INFORMAÇÕES HOSPITALARES-SIHUS S/MS E SISTEMA DE INFORMAÇÕES AMBULATORIAIS - SIASUS/MS	44.988.772

PRODUTO: ATENDIMENTOS DE SAÚDE DE ALTA E MÉDIA COMPLEXIDADE DAS UNIDADES GER. PELAS OSS

INDICADOR DE PRODUTO:	VALOR MAIS RECENTE	PERÍODO DE REFERÊNCIA	FONTE DA INFORMAÇÃO	META AO FINAL DO PPA
NÚMERO DE ATENDIMENTOS AMBULATORIAIS E HOSPITALARES REALIZADOS PELAS UNIDADES GERENCIADAS PELAS OSS (unidade)	11.574.697	2014	SISTEMA DE INFORMAÇÕES HOSPITALARES-SIHUS S/MS E SISTEMA DE INFORMAÇÕES AMBULATORIAIS - SIASUS/MS	38.400.000

PRODUTO: ATEND. SAÚDE ALTA E MÉDIA COMPLEXIDADE SERV. CONTRAT/CONV. SOB GESTÃO ESTADUAL

INDICADOR DE PRODUTO:	VALOR MAIS RECENTE	PERÍODO DE REFERÊNCIA	FONTE DA INFORMAÇÃO	META AO FINAL DO PPA
NÚMERO DE ATENDIMENTOS AMBULATORIAIS E HOSPITALARES REALIZADOS POR SERVIÇOS CONTRATADOS /CONVENIADOS SOB GESTÃO ESTADUAL (unidade)	10.704.485	2014	SISTEMA DE INFORMAÇÕES HOSPITALARES-SIHUS S/MS E SISTEMA DE INFORMAÇÕES AMBULATORIAIS - SIASUS/MS	42.817.940

PRODUTO: MEDICAMENTOS E OUTROS INSUMOS DISPENSADOS

INDICADOR DE PRODUTO:	VALOR MAIS RECENTE	PERÍODO DE REFERÊNCIA	FONTE DA INFORMAÇÃO	META AO FINAL DO PPA
PERCENTUAL DE PACIENTES CADASTRADOS ATENDIDOS (%)	85	2015	SIASUS/MS, MEDEX, S-CODES, SIST. PRÓPRIOS DE INST.DA ADM. DIRETA, INDIRETA, FUNDAÇÕES OU AUTARQUIAS	85

PRODUTO: QUALIFICAÇÃO DA GESTÃO DOS SERVIÇOS DE MÉDIA/ALTA COMPLEX. EM ENT. FILANTRÓPICAS

INDICADOR DE PRODUTO:	VALOR MAIS RECENTE	PERÍODO DE REFERÊNCIA	FONTE DA INFORMAÇÃO	META AO FINAL DO PPA
NÚMERO DE ENTIDADES FILANTRÓPICAS BENEFICIADAS COM RECURSOS REPASSADOS PARA SERVIÇOS DE MÉDIA E ALTA COMPLEXIDADE (unidade)	686	2014	COORDENADORIA DE GESTÃO DE ORÇAMENTO E FINANÇAS - CGOF/SES-SP	686

Programa: 0932 - VIGILÂNCIA EM SAÚDE**Finalístico**

Órgão: 09000 - SECRETARIA DA SAÚDE

Valores em R\$ 1,00

Despesas	Total	Correntes	Capital
Valor Global	736.837.068,00	719.546.080,00	17.290.988,00
Recursos Orçamentários:	736.837.068,00	719.546.080,00	17.290.988,00
Recursos Não Orçamentários:			

OBJETIVOS ESTRATÉGICOS ASSOCIADOS	03-SOCIEDADE SAUDÁVEL, COM MAIOR QUALIDADE DE VIDA E LONGEVIDADE 05-POPULAÇÃO COM PLENO EXERCÍCIO DOS DIREITOS DE CIDADANIA, COMO DIREITO À JUSTIÇA, À PROTEÇÃO SOCIAL BÁSICA, À CULTURA, AO ESPORTE E AO LAZER 06-MEIO AMBIENTE PRESERVADO, SAUDÁVEL E SUSTENTÁVEL
--	---

OBJETIVO DO PROGRAMA	PROTEGER A POPULAÇÃO DE DOENÇAS, AGRAVOS E RISCOS EXISTENTES OU POTENCIAIS NO ÂMBITO DA SAÚDE COLETIVA.
PÚBLICO ALVO:	POPULAÇÃO NO ESTADO DE SÃO PAULO
ABRANGÊNCIA ESPACIAL:	Estado

INDICADORES DE RESULTADO DE PROGRAMA:	VALOR MAIS RECENTE	PERÍODO DE REFERÊNCIA	FONTE DA INFORMAÇÃO	META AO FINAL DO PPA
COBERTURA VACINAL DE TRÍPLICE VIRAL (SARAMPO, RUBÉOLA E CAXUMBA) EM CRIANÇAS DE UM ANO (%)	95	2014	SIST. DE INFORM. DO PROGRAMA NACIONAL DE IMUNIZAÇÃO – SIPNI/MS E C. CONTROLE DE DOENÇAS - CCD/SES-SP	95
PERCENTUAL DE CASOS DE DOENÇAS DE NOTIFICAÇÃO COMPULSÓRIA INVESTIGADOS (%)	81,7	2014	SISTEMA DE INFORMAÇÃO DE AGRAVO DE NOTIFICAÇÃO-SINAN/MS	89
PERCENTUAL DE RESULTADOS DE SOROLOGIA LIBERADOS EM TEMPO OPORTUNO PARA O DIAGNÓSTICO DE DOENÇAS EXANTEMÁTICAS (%)	88,5	2014	SISTEMA DE INFORMAÇÃO E GESTÃO HOSPITALAR - SIGH/SES-SP	90

PRODUTO: AÇÕES DE CONTROLE DAS DOENÇAS TRANSMITIDAS POR VETORES E HOSPED. INTERMEDIÁRIOS

INDICADOR DE PRODUTO:	VALOR MAIS RECENTE	PERÍODO DE REFERÊNCIA	FONTE DA INFORMAÇÃO	META AO FINAL DO PPA
NÚMERO DE IMÓVEIS VISITADOS PARA IDENTIFICAÇÃO E COMBATE DE VETORES E HOSPEDEIROS INTERMEDIÁRIOS (unidade)	1.196.540	2014	COORDENADORIA DE CONTROLE DE DOENÇAS - CCD/SES-SP	3.400.000

PRODUTO: AÇÕES DE VIGILÂNCIA EPIDEMIOLÓGICA DE DOENÇAS/ AGRAVOS TRANSMISSÍVEIS REALIZADAS

INDICADOR DE PRODUTO:	VALOR MAIS RECENTE	PERÍODO DE REFERÊNCIA	FONTE DA INFORMAÇÃO	META AO FINAL DO PPA
NÚMERO DE CASOS DE DOENÇAS DE NOTIFICAÇÃO COMPULSÓRIA INVESTIGADOS (unidade)	50.142	2014	SISTEMA DE INFORMAÇÃO DE AGRAVO DE NOTIFICAÇÃO - SINAN/MS	192.000

PRODUTO: EXAMES LABORATORIAIS DE INTERESSE EM SAÚDE PÚBLICA REALIZADOS

INDICADOR DE PRODUTO:	VALOR MAIS RECENTE	PERÍODO DE REFERÊNCIA	FONTE DA INFORMAÇÃO	META AO FINAL DO PPA
NÚMEROS DE EXAMES LABORATORIAIS DE VIGILÂNCIA EPIDEMIOLÓGICA, SANITÁRIA E AMBIENTAL REALIZADOS (unidade)	1.100.000	2014	SISTEMA DE INFORMAÇÃO E GESTÃO HOSPITALAR - SIGH/SES-SP	3.600.000

PRODUTO: IMUNIZAÇÃO ANIMAL CONTRA A RAIVA

INDICADOR DE PRODUTO:	VALOR MAIS RECENTE	PERÍODO DE REFERÊNCIA	FONTE DA INFORMAÇÃO	META AO FINAL DO PPA
DOSES APLICADAS (unidade)	3.700.000	2014	SISTEMA DE INFORMAÇÃO DO PROGRAMA NACIONAL DE IMUNIZAÇÃO - SIPNI/MS	16.000.000

Programa: 0932 - VIGILÂNCIA EM SAÚDE**Finalístico****PRODUTO: IMUNIZAÇÃO CONTRA DOENÇAS IMUNOPREVENÍVEIS**

INDICADOR DE PRODUTO:	VALOR MAIS RECENTE	PERÍODO DE REFERÊNCIA	FONTE DA INFORMAÇÃO	META AO FINAL DO PPA
NÚMERO DE DOSES DE VACINAS APLICADAS (unidade)	36.426.445	2014	SISTEMA DE INFORMAÇÃO DO PROGRAMA NACIONAL DE IMUNIZAÇÃO - SIPNI/MS	128.000.000

PRODUTO: MAPEAMENTO DO PERFIL EPIDEMIOLÓGICO DO CÂNCER NO ESTADO DE SÃO PAULO

INDICADOR DE PRODUTO:	VALOR MAIS RECENTE	PERÍODO DE REFERÊNCIA	FONTE DA INFORMAÇÃO	META AO FINAL DO PPA
NÚMERO DE CASOS DE CÂNCER REGISTRADOS (unidade)	48.206	2014	REGISTRO HOSPITALAR DE CÂNCER - RHC/INCA-MS	184.000

PRODUTO: VIGILÂNCIA AMBIENTAL DA QUALIDADE DA ÁGUA, ÁREAS CONTAMINADAS E FATORES DE RISCO

INDICADOR DE PRODUTO:	VALOR MAIS RECENTE	PERÍODO DE REFERÊNCIA	FONTE DA INFORMAÇÃO	META AO FINAL DO PPA
GRUPOS DE VIGILÂNCIA EPIDEMIOLÓGICA (GVE) E GRUPOS DE VIGILÂNCIA SANITÁRIA (GVS) CAPACITADOS PARA DESENVOLVER ATIVIDADES DE VIGILÂNCIA AMBIENTAL (unidade)	0	2015	COORDENADORIA DE CONTROLE DE DOENÇAS - CCD/SÉS-SP	55

PRODUTO: VIGILÂNCIA EPIDEMIOLÓGICA DE DOENÇAS E AGRAVOS NÃO TRANSMISSÍVEIS

INDICADOR DE PRODUTO:	VALOR MAIS RECENTE	PERÍODO DE REFERÊNCIA	FONTE DA INFORMAÇÃO	META AO FINAL DO PPA
NÚMERO DE DEPARTAMENTOS REGIONAIS DE SAÚDE (DRS) COM PLANO DE AÇÕES ESTRATÉGICAS PARA O ENFRENTAMENTO DAS DOENÇAS CRÔNICAS NÃO TRANSMISSÍVEIS (PAEDCNT) IMPLANTADOS E ACOMPANHADOS (unidade)	0	2015	COORDENADORIA DE CONTROLE DE DOENÇAS - CCD/SÉS-SP	17

PRODUTO: VIGILÂNCIA SANITÁRIA DE BENS, PRODUTOS, SERVIÇOS E DA SAÚDE DO TRABALHADOR

INDICADOR DE PRODUTO:	VALOR MAIS RECENTE	PERÍODO DE REFERÊNCIA	FONTE DA INFORMAÇÃO	META AO FINAL DO PPA
PERCENTUAL DOS MUNICÍPIOS DO ESTADO QUE REALIZARAM AS AÇÕES DE VIGILÂNCIA SANITÁRIA PACTUADAS COM A SECRETARIA ESTADUAL DA SAÚDE (%)	95	2014	SISTEMA DE INFORMAÇÃO DE VIGILÂNCIA SANITÁRIA - SIVISA/SÉS-SP	95

Programa: 0933 - CIÊNCIA, TECNOLOGIA E INOVAÇÃO EM SAÚDE**Finalístico**

Órgão: 09000 - SECRETARIA DA SAÚDE

Valores em R\$ 1,00

Despesas	Total	Correntes	Capital
Valor Global	466.901.545,00	466.901.545,00	
Recursos Orçamentários:	466.901.545,00	466.901.545,00	
Recursos Não Orçamentários:			

OBJETIVOS ESTRATÉGICOS ASSOCIADOS

03-SOCIEDADE SAUDÁVEL, COM MAIOR QUALIDADE DE VIDA E LONGEVIDADE

08-ECONOMIA PAULISTA COMPETITIVA, VOLTADA PARA A INOVAÇÃO TECNOLÓGICA, O INCREMENTO DA PRODUTIVIDADE E A GERAÇÃO DE EMPREGOS DE BOA QUALIDADE

OBJETIVO DO PROGRAMA

ESTIMULAR O DESENVOLVIMENTO, INCORPORAR E ALTERAR AVALIAÇÕES TECNOLÓGICAS E INOVAÇÕES CIENTÍFICAS NA ÁREA DA SAÚDE, GARANTINDO SUA DIFUSÃO À SOCIEDADE E A MELHORIA DA ASSISTÊNCIA À SAÚDE, DO ENSINO E DA PESQUISA.

PÚBLICO ALVO:

POPULAÇÃO NO ESTADO DE SÃO PAULO

ABRANGÊNCIA ESPACIAL:

Estado

INDICADORES DE RESULTADO DE PROGRAMA:	VALOR MAIS RECENTE	PERÍODO DE REFERÊNCIA	FONTE DA INFORMAÇÃO	META AO FINAL DO PPA
NÚMERO DE PARECERES TÉCNICO-CIENTÍFICOS ELABORADOS (unidade)	5	2014	COORDENADORIA DE CIÊNCIA, TECNOLOGIA E INSUMOS ESTRATÉGICOS DE SAÚDE - CCTIES/SES-SP	20

PRODUTO: NÚCLEOS DE INOVAÇÃO TECNOLÓGICA IMPLEMENTADOS

INDICADOR DE PRODUTO:	VALOR MAIS RECENTE	PERÍODO DE REFERÊNCIA	FONTE DA INFORMAÇÃO	META AO FINAL DO PPA
NÚMERO DE NÚCLEOS DE INOVAÇÃO TECNOLÓGICA IMPLEMENTADOS. (unidade)	3	2014	ATAS DAS REUNIÕES E REGIMENTO DE CADA NÚCLEO DE INOVAÇÃO TECNOLÓGICA IMPLEMENTADO- CCTIES/SES-SP	4

PRODUTO: PARECERES TÉCNICO-CIENTÍFICOS ELABORADOS

INDICADOR DE PRODUTO:	VALOR MAIS RECENTE	PERÍODO DE REFERÊNCIA	FONTE DA INFORMAÇÃO	META AO FINAL DO PPA
NÚMERO DE PARECERES TÉCNICO-CIENTÍFICOS ELABORADOS (unidade)	5	2014	COORDENADORIA DE CIÊNCIA, TECNOLOGIA E INSUMOS ESTRATÉGICOS DE SAÚDE - CCTIES/SES-SP	20

PRODUTO: PESQUISAS CIENTÍFICAS EM SAÚDE DESENVOLVIDAS

INDICADOR DE PRODUTO:	VALOR MAIS RECENTE	PERÍODO DE REFERÊNCIA	FONTE DA INFORMAÇÃO	META AO FINAL DO PPA
NÚMERO DE PESQUISAS CIENTÍFICAS EM SAÚDE APROVADAS (unidade)	3	2014	COMITÊS DE ÉTICA EM PESQUISA (CEP) - CCTIES/ SES-SP	8

PRODUTO: PROFISSIONAIS ATUALIZADOS EM CONHECIMENTOS TÉCNICO-CIENTÍFICOS EM SAÚDE

INDICADOR DE PRODUTO:	VALOR MAIS RECENTE	PERÍODO DE REFERÊNCIA	FONTE DA INFORMAÇÃO	META AO FINAL DO PPA
NÚMERO DE PROFISSIONAIS CAPACITADOS EM CONHECIMENTOS TÉCNICO-CIENTÍFICOS EM SAÚDE (unidade)	100	2014	INSTITUTO DE SAÚDE/SES-SP	400

Programa: 0935 - PRODUÇÃO DE VACINAS, SOROS E MEDICAMENTOS**Finalístico**

Órgão: 09000 - SECRETARIA DA SAÚDE

Valores em R\$ 1,00

Despesas	Total	Correntes	Capital
Valor Global	1.267.371.941,00	1.120.632.924,00	146.739.017,00
Recursos Orçamentários:	1.267.371.941,00	1.120.632.924,00	146.739.017,00

Recursos Não Orçamentários:**OBJETIVOS ESTRATÉGICOS ASSOCIADOS** 03-SOCIEDADE SAUDÁVEL, COM MAIOR QUALIDADE DE VIDA E LONGEVIDADE

OBJETIVO DO PROGRAMA PRODUIR MEDICAMENTOS, SOROS E VACINAS NECESSÁRIOS À PREVENÇÃO, PROTEÇÃO E RECUPERAÇÃO, DE FORMA COMPLEMENTAR A OFERTA DO MERCADO, ENTREGUES NA QUANTIDADE E NO TEMPO ADEQUADOS.

PÚBLICO ALVO: POPULAÇÃO DO TERRITÓRIO NACIONAL

ABRANGÊNCIA ESPACIAL: Estado

INDICADORES DE RESULTADO DE PROGRAMA:	VALOR MAIS RECENTE	PERÍODO DE REFERÊNCIA	FONTE DA INFORMAÇÃO	META AO FINAL DO PPA
PERCENTUAL DE ATENDIMENTO DA DEMANDA DE SOROS SOLICITADA AO INSTITUTO BUTANTAN PELO PROGRAMA NACIONAL DE IMUNIZAÇÃO (%)	95,16	2013	DIVISÃO DE DESENVOLVIMENTO TECNOLÓGICO E PRODUÇÃO DO INSTITUTO BUTANTAN/SES-SP	100
PERCENTUAL DE ATENDIMENTO DA DEMANDA DE VACINAS SOLICITADAS AO INSTITUTO BUTANTAN PELO PROGRAMA NACIONAL DE IMUNIZAÇÃO (%)	88,15	2013	DIVISÃO DE DESENVOLVIMENTO TECNOLÓGICO E PRODUÇÃO DO INSTITUTO BUTANTAN/SES-SP	100
PERCENTUAL DE ATENDIMENTO PELA FURP DA DEMANDA PARA A PRODUÇÃO DE MEDICAMENTOS (%)	64,66	2014	FUNDAÇÃO PARA O REMÉDIO POPULAR CHOPIN TAVARES DE LIMA - FURP/SES-SP	90

PRODUTO: DOSES DE VACINAS ENTREGUES

INDICADOR DE PRODUTO:	VALOR MAIS RECENTE	PERÍODO DE REFERÊNCIA	FONTE DA INFORMAÇÃO	META AO FINAL DO PPA
NÚMERO DE DOSES DE VACINAS PRODUZIDAS E ENTREGUES (unidade)	94.272.572	2013	DIVISÃO DE DESENVOLVIMENTO TECNOLÓGICO E PRODUÇÃO DO INSTITUTO BUTANTAN/SES-SP	306.600.000

PRODUTO: FRASCOS AMPOLA ENTREGUES

INDICADOR DE PRODUTO:	VALOR MAIS RECENTE	PERÍODO DE REFERÊNCIA	FONTE DA INFORMAÇÃO	META AO FINAL DO PPA
NÚMERO DE FRASCOS AMPOLAS DE SOROS ENTREGUES (unidade)	100.629	2013	DIVISÃO DE DESENVOLVIMENTO TECNOLÓGICO E PRODUÇÃO DO INSTITUTO BUTANTAN/SES-SP	1.477.429

PRODUTO: UNIDADES FARMACOTÉCNICAS PRODUZIDAS

INDICADOR DE PRODUTO:	VALOR MAIS RECENTE	PERÍODO DE REFERÊNCIA	FONTE DA INFORMAÇÃO	META AO FINAL DO PPA
NÚMERO DE UNIDADES FARMACOTÉCNICAS PRODUZIDAS (unidade)	1.043.473.696	2014	RELATÓRIO INTERNO DA FUNDAÇÃO PARA O REMÉDIO POPULAR CHOPIN TAVARES DE LIMA-FURP/SES-SP	8.000.000.000

Programa: 0936 - FORNECIMENTO DE SANGUE, COMPONENTES E DERIVADOS**Finalístico**

Órgão: 09000 - SECRETARIA DA SAÚDE

Valores em R\$ 1,00

Despesas	Total	Correntes	Capital
Valor Global	374.253.412,00	374.253.412,00	
Recursos Orçamentários:	374.253.412,00	374.253.412,00	

Recursos Não Orçamentários:**OBJETIVOS ESTRATÉGICOS ASSOCIADOS** 03-SOCIEDADE SAUDÁVEL, COM MAIOR QUALIDADE DE VIDA E LONGEVIDADE**OBJETIVO DO PROGRAMA** FORNECER HEMOCOMPONENTES DE QUALIDADE À POPULAÇÃO NO TEMPO OPORTUNO POR MEIO DA REDE ASSISTENCIAL DO SUS.**PÚBLICO ALVO:** POPULAÇÃO NO ESTADO DE SÃO PAULO**ABRANGÊNCIA ESPACIAL:** Estado

INDICADORES DE RESULTADO DE PROGRAMA:	VALOR MAIS RECENTE	PERÍODO DE REFERÊNCIA	FONTE DA INFORMAÇÃO	META AO FINAL DO PPA
PERCENTUAL DE BOLSAS DE SANGUE COLETADAS PELOS HEMOCENTROS EM RELAÇÃO AO NÚMERO DE BOLSAS A SEREM CONTRATADAS PELA SESSP (%)	85,5	2014	SISTEMA DE HEMOVIGILÂNCIA/SES-SP	100

PRODUTO: BOLSAS DE HEMOCOMPONENTES PROCESSADAS

INDICADOR DE PRODUTO:	VALOR MAIS RECENTE	PERÍODO DE REFERÊNCIA	FONTE DA INFORMAÇÃO	META AO FINAL DO PPA
NÚMERO DE BOLSAS DE CONCENTRADOS DE HEMÁCIAS PROCESSADAS (unidade)	167.292	2014	SISTEMA DE HEMOVIGILÂNCIA/SES-SP	951.780

Programa: 0940 - FORTALECIMENTO DA GESTÃO ESTADUAL DO SUS**Melhoria de Gestão de Políticas Públicas**

Órgão: 09000 - SECRETARIA DA SAÚDE

Valores em R\$ 1,00

Despesas	Total	Correntes	Capital
Valor Global	4.896.962.143,00	4.481.611.441,00	415.350.702,00
Recursos Orçamentários:	4.896.962.143,00	4.481.611.441,00	415.350.702,00
Recursos Não Orçamentários:			

OBJETIVOS ESTRATÉGICOS ASSOCIADOS

03-SOCIEDADE SAUDÁVEL, COM MAIOR QUALIDADE DE VIDA E LONGEVIDADE

09-CIDADES INTEGRADAS, CONECTADAS, TERRITORIALMENTE ORDENADAS, COM MELHOR ACESSIBILIDADE A BENS E SERVIÇOS E DESEQUILÍBRIOS REGIONAIS REDUZIDOS

11-GESTÃO PÚBLICA INOVADORA, EFICIENTE E COMPROMETIDA COM O PLANEJAMENTO E OS RESULTADOS DOS PROGRAMAS E SERVIÇOS PÚBLICOS DE QUALIDADE

OBJETIVO DO PROGRAMA

FORTALECER A GESTÃO ESTADUAL DO SISTEMA ÚNICO DE SAÚDE E A PARTICIPAÇÃO E CONTROLE SOCIAL NO CAMPO DA SAÚDE PARA O ESTADO DE SÃO PAULO E, EM REGIÕES ESTRATÉGICAS, AMPLIAR A GOVERNANÇA, A INTEGRAÇÃO E O APERFEIÇOAMENTO EM REDE DOS SERVIÇOS DO SUS.

PÚBLICO ALVO:

POPULAÇÃO DO ESTADO DE SÃO PAULO

ABRANGÊNCIA ESPACIAL:

Estado

INDICADORES DE RESULTADO DE PROGRAMA:	VALOR MAIS RECENTE	PERÍODO DE REFERÊNCIA	FONTE DA INFORMAÇÃO	META AO FINAL DO PPA
PERCENTUAL DE DELEGADOS QUE PARTICIPARAM DA CONFERÊNCIA ESTADUAL DE SAÚDE. (%)	95	2011	CONSELHO ESTADUAL DE SAÚDE - CES/SES/SP	85
PERCENTUAL DE IMPLEMENTAÇÃO DO PROJETO "FORTALECIMENTO DA GESTÃO ESTADUAL DE SAÚDE DE SÃO PAULO" (%)	0	2014	UNIDADE DE COORDENAÇÃO DO PROJETO - UCP/SES-SP	100

PRODUTO: APOIO ADMINISTRATIVO ÀS UNIDADES DA SES/SP

INDICADOR DE PRODUTO:	VALOR MAIS RECENTE	PERÍODO DE REFERÊNCIA	FONTE DA INFORMAÇÃO	META AO FINAL DO PPA
NÚMERO DE UNIDADES DA SES-SP ATENDIDAS POR MEIO DO APOIO ADMINISTRATIVO (unidade)	84	2014	COORDENADORIA DE GESTÃO ORÇAMENTÁRIA E FINANCEIRA - CGOF/SES-SP	84

PRODUTO: MODELO DE GESTÃO DE SAÚDE INTEGRADA DO SUS IMPLANTADO EM 5 REGIÕES PRIORIZADAS

INDICADOR DE PRODUTO:	VALOR MAIS RECENTE	PERÍODO DE REFERÊNCIA	FONTE DA INFORMAÇÃO	META AO FINAL DO PPA
PERCENTUAL REALIZADO DAS OBRAS DE CONSTRUÇÃO DE HOSPITAIS (%)	0	2014	UNIDADE DE COORDENAÇÃO DO PROJETO - UCP/SES-SP	100

PRODUTO: REUNIÕES DO CONSELHO E DE SUAS COMISSÕES REALIZADAS

INDICADOR DE PRODUTO:	VALOR MAIS RECENTE	PERÍODO DE REFERÊNCIA	FONTE DA INFORMAÇÃO	META AO FINAL DO PPA
NÚMERO DE REUNIÕES DO PLENO E DAS COMISSÕES DO CONSELHO ESTADUAL DE SAÚDE REALIZADAS (unidade)	54	2014	CONSELHO ESTADUAL DE SAÚDE - CES/SES-SP	216

Programa: 0941 - EXPANSÃO E MODERNIZAÇÃO NA SAÚDE**Finalístico**

Órgão: 09000 - SECRETARIA DA SAÚDE

Valores em R\$ 1,00

Despesas	Total	Correntes	Capital
Valor Global	1.831.008.797,00		1.831.008.797,00
Recursos Orçamentários:	1.831.008.797,00		1.831.008.797,00

Recursos Não Orçamentários:**OBJETIVOS ESTRATÉGICOS ASSOCIADOS** 03-SOCIEDADE SAUDÁVEL, COM MAIOR QUALIDADE DE VIDA E LONGEVIDADE**OBJETIVO DO PROGRAMA**

PROPORCIONAR MELHORIAS NA INFRAESTRUTURA FÍSICA (REFORMA, CONSTRUÇÃO E AQUISIÇÃO DE EQUIPAMENTOS) DOS SERVIÇOS DE SAÚDE DO SUS NA ADMINISTRAÇÃO DIRETA E INDIRETA PARA GARANTIR A ASSISTÊNCIA À SAÚDE DA POPULAÇÃO.

PÚBLICO ALVO:

POPULAÇÃO DO ESTADO DE SÃO PAULO.

ABRANGÊNCIA ESPACIAL:

Estado

INDICADORES DE RESULTADO DE PROGRAMA:	VALOR MAIS RECENTE	PERÍODO DE REFERÊNCIA	FONTE DA INFORMAÇÃO	META AO FINAL DO PPA
ÁREA CONSTRUÍDA EM OBRAS DE REFORMA, AMPLIAÇÃO E CONSTRUÇÃO DE NOVAS UNIDADES DE SAÚDE (m²)	73.579,8	2014	SES/SP	623.528,24

PRODUTO: HOSPITAIS CONSTRUÍDOS POR MEIO DE PARCERIA PÚBLICO-PRIVADA

INDICADOR DE PRODUTO:	VALOR MAIS RECENTE	PERÍODO DE REFERÊNCIA	FONTE DA INFORMAÇÃO	META AO FINAL DO PPA
NÚMERO DE HOSPITAIS CONSTRUÍDOS POR MEIO DE PARCERIA PÚBLICO-PRIVADA (unidade)	0	2014	GRUPO TÉCNICO DE EDIFICAÇÕES - GTE/SES-SP	3

PRODUTO: MÓVEIS E EQUIPAMENTOS MÉDICO-HOSPITALARES PARA AS UNIDADES DA ADM. DIR. E IND.

INDICADOR DE PRODUTO:	VALOR MAIS RECENTE	PERÍODO DE REFERÊNCIA	FONTE DA INFORMAÇÃO	META AO FINAL DO PPA
NÚMERO DE MOBILIÁRIOS PARA ÁREAS ASSISTENCIAIS E EQUIPAMENTOS MÉDICOS HOSPITALARES (unidade)	3.743	2014	GRUPO DE EQUIPAMENTOS DE SAÚDE/SES-SP	50.923

PRODUTO: NOVAS UNIDADES DE SAÚDE CONSTRUÍDAS

INDICADOR DE PRODUTO:	VALOR MAIS RECENTE	PERÍODO DE REFERÊNCIA	FONTE DA INFORMAÇÃO	META AO FINAL DO PPA
QUANTIDADE DE METROS QUADRADOS CONSTRUÍDOS EM OBRAS NOVAS (m²)	8.598,83	2014	GRUPO TÉCNICO DE EDIFICAÇÃO - GTE/SES-SP	72.868

PRODUTO: OBRAS DE REFORMA E AMPLIAÇÃO NAS UNIDADES DE SAÚDE

INDICADOR DE PRODUTO:	VALOR MAIS RECENTE	PERÍODO DE REFERÊNCIA	FONTE DA INFORMAÇÃO	META AO FINAL DO PPA
QUANTIDADE DE METROS QUADRADOS REFORMADOS OU AMPLIADOS (m²)	64.980,97	2014	GRUPO TÉCNICO DE EDIFICAÇÃO - GTE/SES-SP	550.660,24

Programa: 0942 - CAPACITAÇÃO E DESENVOLVIMENTO DE PESSOAS NA ÁREA DA SAÚDE**Finalístico**

Órgão: 09000 - SECRETARIA DA SAÚDE

Valores em R\$ 1,00

Despesas	Total	Correntes	Capital
Valor Global	1.346.381.193,00	1.346.245.946,00	135.247,00
Recursos Orçamentários:	1.346.381.193,00	1.346.245.946,00	135.247,00
Recursos Não Orçamentários:			

OBJETIVOS ESTRATÉGICOS ASSOCIADOS

02-POPULAÇÃO EDUCADA E CAPACITADA AO DESENVOLVIMENTO PESSOAL E PROFISSIONAL, INDEPENDENTE DE CONDIÇÕES FÍSICAS, PSICOLÓGICAS, COR, ETNIA, GÊNERO, IDENTIDADE DE GÊNERO, ORIENTAÇÃO SEXUAL, RENDA E IDADE

03-SOCIEDADE SAUDÁVEL, COM MAIOR QUALIDADE DE VIDA E LONGEVIDADE

11-GESTÃO PÚBLICA INOVADORA, EFICIENTE E COMPROMETIDA COM O PLANEJAMENTO E OS RESULTADOS DOS PROGRAMAS E SERVIÇOS PÚBLICOS DE QUALIDADE

OBJETIVO DO PROGRAMA

FORMAR PROFISSIONAIS PARA A ÁREA DA SAÚDE; PROPICIAR EDUCAÇÃO PERMANENTE PARA OS PROFISSIONAIS E GESTORES DO SISTEMA ÚNICO DE SAÚDE; APRIMORAR O CLIMA ORGANIZACIONAL E MELHORAR A QUALIDADE DE VIDA DOS TRABALHADORES NA SECRETARIA DA SAÚDE.

PÚBLICO ALVO:

SERVIDORES DA SECRETARIA DA SAÚDE E DEMAIS TRABALHADORES DO SISTEMA ÚNICO DE SAÚDE NO ESTADO DE SÃO PAULO

ABRANGÊNCIA ESPACIAL:

Estado

INDICADORES DE RESULTADO DE PROGRAMA:	VALOR MAIS RECENTE	PERÍODO DE REFERÊNCIA	FONTE DA INFORMAÇÃO	META AO FINAL DO PPA
PERCENTUAL DE CONCLUINTE NO PROGRAMA DE APRIMORAMENTO PROFISSIONAL - PAP (%)	84,7	2014	FUNDAÇÃO DO DESENVOLVIMENTO ADMINISTRATIVO - FUNDAP	84,7
PERCENTUAL DE OCUPAÇÃO DAS VAGAS DO PROGRAMA DE RESIDÊNCIA MÉDICA (%)	96	2014	COORDENADORIA DE RECURSOS HUMANOS (RESIDÊNCIA MÉDICA)-CRH/SES-SP	96
PERCENTUAL DE SERVIDORES ESTADUAIS DA SES CAPACITADOS PELO CEFOR E PELO PROGRAMA HUMANIZA SUS (%)	2,33	2014	COORDENADORIA DE RECURSOS HUMANOS - CRH/SES-SP	13

PRODUTO: AUXÍLIO-ALIMENTAÇÃO AO SERVIDOR

INDICADOR DE PRODUTO:	VALOR MAIS RECENTE	PERÍODO DE REFERÊNCIA	FONTE DA INFORMAÇÃO	META AO FINAL DO PPA
NÚMERO DE SERVIDORES DA SECRETARIA DA SAÚDE BENEFICIADOS COM AUXÍLIO ALIMENTAÇÃO (unidade)	45.765	01/2015	CONTRATO FIRMADO ENTRE CASA CIVIL E EMPRESA CONTRATADA PARA FORNECIMENTO DE AUXÍLIO ALIMENTAÇÃO/ CGOF	59.595

PRODUTO: MÉDICOS ESPECIALISTAS FORMADOS POR MEIO DO PROGRAMA DE RESIDÊNCIA MÉDICA

INDICADOR DE PRODUTO:	VALOR MAIS RECENTE	PERÍODO DE REFERÊNCIA	FONTE DA INFORMAÇÃO	META AO FINAL DO PPA
NÚMERO DE BOLSAS ANUAIS DE RESIDÊNCIA MÉDICA FINANCIADAS (unidade)	6.140	2014	COORDENADORIA DE RECURSOS HUMANOS (RESIDÊNCIA MÉDICA) - CRH/SES-SP	29.764

PRODUTO: PROFISSIONAIS FORMADOS C/ PÓS-GRADUAÇÃO P/ ATENDER A DEMANDA DO SISTEMA DE SAÚDE

INDICADOR DE PRODUTO:	VALOR MAIS RECENTE	PERÍODO DE REFERÊNCIA	FONTE DA INFORMAÇÃO	META AO FINAL DO PPA
NÚMERO DE BOLSAS DO PAP OFERTADAS (unidade)	1.176	2015	FUNDAÇÃO DO DESENVOLVIMENTO ADMINISTRATIVO -FUNDAP	4.704

PRODUTO: SERVIÇOS ESPECIALIZADOS EM ENGENHARIA DE SEGURANÇA E MEDICINA DO TRABALHO-SESMT

INDICADOR DE PRODUTO:	VALOR MAIS RECENTE	PERÍODO DE REFERÊNCIA	FONTE DA INFORMAÇÃO	META AO FINAL DO PPA
PERCENTUAL DE UNIDADES ATENDIDAS PELOS SERVIÇOS ESPECIALIZADOS EM ENGENHARIA DE SEGURANÇA E MEDICINA DO TRABALHO (SESMT) (%)	31	2015	COORDENADORIA DE RECURSOS HUMANOS- CRH/SES-SP	37

Programa: 0942 - CAPACITAÇÃO E DESENVOLVIMENTO DE PESSOAS NA ÁREA DA SAÚDE*Finalístico***PRODUTO: SERVIDORES E GESTORES DO SISTEMA ÚNICO DE SAÚDE (SUS) CAPACITADOS**

INDICADOR DE PRODUTO:	VALOR MAIS RECENTE	PERÍODO DE REFERÊNCIA	FONTE DA INFORMAÇÃO	META AO FINAL DO PPA
NÚMERO DE SERVIDORES DO SISTEMA ÚNICO DE SAÚDE (SUS) CAPACITADOS (unidade)	2.572	04/2015	COORDENADORIA DE RECURSOS HUMANOS-CRH / SES-SP	23.004

Programa: 0944 - RECOMEÇO: UMA VIDA SEM DROGAS**Finalístico**

Órgão: 09000 - SECRETARIA DA SAÚDE
35000 - SECRETARIA DE DESENVOLVIMENTO SOCIAL

Valores em R\$ 1,00

Despesas	Total	Correntes	Capital
Valor Global	510.669.401,00	510.669.401,00	
Recursos Orçamentários:	510.669.401,00	510.669.401,00	
Recursos Não Orçamentários:			

OBJETIVOS ESTRATÉGICOS ASSOCIADOS

03-SOCIEDADE SAUDÁVEL, COM MAIOR QUALIDADE DE VIDA E LONGEVIDADE

05-POPULAÇÃO COM PLENO EXERCÍCIO DOS DIREITOS DE CIDADANIA, COMO DIREITO À JUSTIÇA, À PROTEÇÃO SOCIAL BÁSICA, À CULTURA, AO ESPORTE E AO LAZER

OBJETIVO DO PROGRAMA

PROMOVER AÇÕES DE PREVENÇÃO AO USO ABUSIVO DE SUBSTÂNCIAS PSICOATIVAS E REINserÇÃO SOCIAL DE PESSOAS QUE FAZEM USO ABUSIVO DE ALCOOL E OUTRAS DROGAS, AMPLIANDO O ACESSO À JUSTIÇA, AO TRATAMENTO DE SAÚDE INTEGRAL, FORTALECENDO SEUS VÍNCULOS FAMILIARES E COMUNITÁRIOS DE MODO A RESGATAR SUA AUTONOMIA.

PÚBLICO ALVO: USUÁRIOS DE DROGAS E SEUS FAMILIARES

ABRANGÊNCIA ESPACIAL: Estado

INDICADORES DE RESULTADO DE PROGRAMA:	VALOR MAIS RECENTE	PERÍODO DE REFERÊNCIA	FONTE DA INFORMAÇÃO	META AO FINAL DO PPA
COBERTURA DE CENTROS DE ATENÇÃO PSICOSSOCIAL – CAPS (100.000hab)	0,89	2014	CADASTRO NACIONAL DE ESTABELECIMENTOS DE SAÚDE (CNES). POPULAÇÃO (IBGE).	0,95
NÚMERO DE ATENDIMENTOS NO PLANTÃO JUDICIÁRIO DO CENTRO DE REFERÊNCIA DE ALCOOL, TABACO E OUTRAS DROGAS (CRATOD) (unidade)	70	2014	CENTRO DE REFERÊNCIA DE ALCOOL, TABACO E OUTRAS DROGAS -CRATOD/SES-SP	280
NÚMERO DE PESSOAS ASSISTIDAS POR SEMESTRE EM AÇÕES SOCIOASSISTENCIAIS DO PROGRAMA RECOMEÇO (unidade)	6.065	2014	SEDS/COORDENAÇÃO DE POLÍTICAS SOBRE DROGAS - COED/SJDC-SP	9.515

PRODUTO: ACESSO À JUSTIÇA PARA CIDADÃOS DEPENDENTES QUÍMICOS E SUAS FAMÍLIAS

INDICADOR DE PRODUTO:	VALOR MAIS RECENTE	PERÍODO DE REFERÊNCIA	FONTE DA INFORMAÇÃO	META AO FINAL DO PPA
NÚMERO DE CONVÊNIOS ENTRE A SECRETARIA DA JUSTIÇA E DA DEFESA DA CIDADANIA E AS INSTITUIÇÕES DO SISTEMA JUDICIÁRIO. (unidade)	0	2014	SJDC	4

PRODUTO: ACOlhIMENTO SOCIAL EM COMUNIDADES TERAPÊUTICAS

INDICADOR DE PRODUTO:	VALOR MAIS RECENTE	PERÍODO DE REFERÊNCIA	FONTE DA INFORMAÇÃO	META AO FINAL DO PPA
NÚMERO DE VAGAS DISPONIBILIZADAS PARA ACOlhIMENTO EM COMUNIDADES TERAPÊUTICAS (unidade)	2.036	06/2015	SEDS/COED -COORDENAÇÃO DE POLÍTICA SOBRE DROGAS	2.339

PRODUTO: CUIDADO INTEGRAL DA SAÚDE DE USUÁRIOS DE SUBSTÂNCIA PSICOATIVAS NA REDE DO SUS

INDICADOR DE PRODUTO:	VALOR MAIS RECENTE	PERÍODO DE REFERÊNCIA	FONTE DA INFORMAÇÃO	META AO FINAL DO PPA
NÚMERO DE INTERNAÇÕES DECORRENTES DAS NECESSIDADES DE SAÚDE DEVIDO AO USO ABUSIVO OU DEPENDÊNCIA DE SUBSTÂNCIAS PSICOATIVAS (unidade)	14.199	2014	SISTEMA DE INFORMAÇÃO HOSPITALAR-SIHUS/MS	56.796

PRODUTO: SERVIÇO SOCIOASSISTENCIAL A USUÁRIOS DE SUBSTÂNCIAS PSICOATIVAS E SUAS FAMÍLIAS

INDICADOR DE PRODUTO:	VALOR MAIS RECENTE	PERÍODO DE REFERÊNCIA	FONTE DA INFORMAÇÃO	META AO FINAL DO PPA
NÚMERO DE VAGAS DISPONIBILIZADAS EM ACOlhIMENTO INSTITUCIONAL A USUÁRIOS DEPENDENTES DE SUBSTÂNCIAS PSICOATIVAS E SUAS FAMÍLIAS (unidade)	40	06/2015	SEDS/COED -COORDENAÇÃO DE POLÍTICAS SOBRE DROGAS.	1.150

Programa: 1015 - FORTALECIMENTO DA COMPETITIVIDADE TERRITORIAL E REGIONAL**Finalístico**

Órgão: 10000 - SEC.DESENV.ECON.CIÊNCIA,TECNOLOGIA E INOVAÇÃO

Valores em R\$ 1,00

Despesas	Total	Correntes	Capital
Valor Global	80.855.653,00	35.013.527,00	45.842.126,00
Recursos Orçamentários:	80.855.653,00	35.013.527,00	45.842.126,00
Recursos Não Orçamentários:			

OBJETIVOS ESTRATÉGICOS ASSOCIADOS

08-ECONOMIA PAULISTA COMPETITIVA, VOLTADA PARA A INOVAÇÃO TECNOLÓGICA, O INCREMENTO DA PRODUTIVIDADE E A GERAÇÃO DE EMPREGOS DE BOA QUALIDADE

09-CIDADES INTEGRADAS, CONECTADAS, TERRITORIALMENTE ORDENADAS, COM MELHOR ACESSIBILIDADE A BENS E SERVIÇOS E DESEQUILÍBRIOS REGIONAIS REDUZIDOS

OBJETIVO DO PROGRAMA

INDUZIR O DESENVOLVIMENTO ECONÔMICO DO ESTADO, COM BASE NA ARTICULAÇÃO DOS AGENTES PRODUTIVOS, NA COORDENAÇÃO DOS INSTRUMENTOS DE APOIO E NO FOMENTO AO DESENVOLVIMENTO DAS POTENCIALIDADES REGIONAIS.

PÚBLICO ALVO:

SETORES PRODUTIVOS; MUNICÍPIOS PAULISTAS; ÓRGÃOS E ENTIDADES PÚBLICAS E PRIVADAS SEM FINALIDADE ECONÔMICA

ABRANGÊNCIA ESPACIAL:

Estado

INDICADORES DE RESULTADO DE PROGRAMA:	VALOR MAIS RECENTE	PERÍODO DE REFERÊNCIA	FONTE DA INFORMAÇÃO	META AO FINAL DO PPA
NÚMERO DE MUNICÍPIOS ABRANGIDOS (unidade)	16	2014	SDECTI	113

PRODUTO: APOIO À IMPLANTAÇÃO DE CENTROS DE INTELIGÊNCIA ECONÔMICA E COMPETITIVA

INDICADOR DE PRODUTO:	VALOR MAIS RECENTE	PERÍODO DE REFERÊNCIA	FONTE DA INFORMAÇÃO	META AO FINAL DO PPA
NÚMERO DE CENTROS DE INTELIGÊNCIA ECONÔMICA E COMPETITIVA CRIADOS (unidade)	0	2014	SDECTI	46

PRODUTO: APOIO À REALIZAÇÃO DE ESTUDOS VOLTADOS AO DESENVOLVIMENTO REGIONAL

INDICADOR DE PRODUTO:	VALOR MAIS RECENTE	PERÍODO DE REFERÊNCIA	FONTE DA INFORMAÇÃO	META AO FINAL DO PPA
NÚMERO DE ESTUDOS DESENVOLVIDOS (unidade)	0	2014	SDECTI	16

PRODUTO: APOIO TÉCNICO AOS ARRANJOS PRODUTIVOS LOCAIS

INDICADOR DE PRODUTO:	VALOR MAIS RECENTE	PERÍODO DE REFERÊNCIA	FONTE DA INFORMAÇÃO	META AO FINAL DO PPA
NÚMERO DE PROJETOS DE DESENVOLVIMENTO REGIONAL DESENVOLVIDOS (unidade)	12	2014	SDECTI	38

PRODUTO: FOMENTO À ECONOMIA CRIATIVA

INDICADOR DE PRODUTO:	VALOR MAIS RECENTE	PERÍODO DE REFERÊNCIA	FONTE DA INFORMAÇÃO	META AO FINAL DO PPA
NÚMERO DE PROJETOS DE FOMENTO À ECONOMIA CRIATIVA DESENVOLVIDOS (unidade)	0	2014	SDECTI	48

PRODUTO: PROMOÇÃO DE EVENTOS E MISSÕES VOLTADOS À COMPETITIVIDADE DA ECONOMIA PAULISTA

INDICADOR DE PRODUTO:	VALOR MAIS RECENTE	PERÍODO DE REFERÊNCIA	FONTE DA INFORMAÇÃO	META AO FINAL DO PPA
NÚMERO DE EVENTOS E MISSÕES FOMENTADOS (unidade)	0	2014	SDECTI	44

Programa: 1021 - INOVAÇÃO E TECNOLOGIA PARA POLÍTICAS PÚBLICAS, ÓRGÃOS GOVERNAMENTAIS E EMPRESAS

Finalístico

Órgão: 10000 - SEC.DESENV.ECON.CIÊNCIA,TECNOLOGIA E INOVAÇÃO

Valores em R\$ 1,00

Despesas	Total	Correntes	Capital
Valor Global	785.968.330,00	743.445.470,00	42.522.860,00
Recursos Orçamentários:	785.968.330,00	743.445.470,00	42.522.860,00
Recursos Não Orçamentários:			

OBJETIVOS ESTRATÉGICOS ASSOCIADOS

08-ECONOMIA PAULISTA COMPETITIVA, VOLTADA PARA A INOVAÇÃO TECNOLÓGICA, O INCREMENTO DA PRODUTIVIDADE E A GERAÇÃO DE EMPREGOS DE BOA QUALIDADE

09-CIDADES INTEGRADAS, CONECTADAS, TERRITORIALMENTE ORDENADAS, COM MELHOR ACESSIBILIDADE A BENS E SERVIÇOS E DESEQUILÍBRIOS REGIONAIS REDUZIDOS

10-SOCIEDADE RESILIENTE ÀS MUDANÇAS CLIMÁTICAS, COM DISPONIBILIDADE DE ÁGUA PARA AS GERAÇÕES PRESENTE E FUTURAS

OBJETIVO DO PROGRAMA

INCREMENTAR A EXECUÇÃO DE PROJETOS DE PESQUISA, DESENVOLVIMENTO E INOVAÇÃO E PRESTAR ASSESSORIA TECNOLÓGICA, APOIO METROLÓGICO E INFORMAÇÃO TECNOLÓGICA, EM ATENÇÃO ÀS DEMANDAS DE POLÍTICAS PÚBLICAS, ÓRGÃOS GOVERNAMENTAIS, MUNICÍPIOS, EMPRESAS E SOCIEDADE CIVIL.

PÚBLICO ALVO: ÓRGÃOS GOVERNAMENTAIS, MUNICÍPIOS, EMPRESAS PÚBLICAS E PRIVADAS E POPULAÇÃO DO ESTADO DE SÃO PAULO

ABRANGÊNCIA ESPACIAL: Estado

INDICADORES DE RESULTADO DE PROGRAMA:	VALOR MAIS RECENTE	PERÍODO DE REFERÊNCIA	FONTE DA INFORMAÇÃO	META AO FINAL DO PPA
NÚMERO DE EMPRESAS PRIVADAS CONTRATANTES. (unidade)	4.057	2014	INSTITUTO DE PESQUISAS TECNOLÓGICAS	16.350
NÚMERO DE MUNICÍPIOS PAULISTAS CONTRATANTES. (unidade)	92	2014	INSTITUTO DE PESQUISAS TECNOLÓGICAS	370
NÚMERO DE ÓRGÃOS GOVERNAMENTAIS E EMPRESAS PÚBLICAS CONTRATANTES. (unidade)	18	2014	INSTITUTO DE PESQUISAS TECNOLÓGICAS	76
NÚMERO DE PATENTES E SOFTWARES. (unidade)	123	2014	INSTITUTO DE PESQUISAS TECNOLÓGICAS	498

PRODUTO: ATENDIMENTO A NOVAS DEMANDAS EM INOVAÇÃO E TECNOLOGIA

INDICADOR DE PRODUTO:	VALOR MAIS RECENTE	PERÍODO DE REFERÊNCIA	FONTE DA INFORMAÇÃO	META AO FINAL DO PPA
NÚMERO DE PROJETOS DE INOVAÇÃO E TECNOLOGIA DESENVOLVIDOS POR ANO (unidade)	70	2014	INSTITUTO DE PESQUISAS TECNOLÓGICAS	68

PRODUTO: ATENDIMENTO EM SERVIÇOS TECNOLÓGICOS ESPECIALIZADOS

INDICADOR DE PRODUTO:	VALOR MAIS RECENTE	PERÍODO DE REFERÊNCIA	FONTE DA INFORMAÇÃO	META AO FINAL DO PPA
NÚMERO DE PROJETOS DE SERVIÇOS TECNOLÓGICOS ESPECIALIZADOS CONTRATADOS (unidade)	58	2014	IPT	234

PRODUTO: ATENDIMENTO METROLÓGICO E LABORATORIAL QUALIFICADO PARA TECNOLOGIA E INOVAÇÃO

INDICADOR DE PRODUTO:	VALOR MAIS RECENTE	PERÍODO DE REFERÊNCIA	FONTE DA INFORMAÇÃO	META AO FINAL DO PPA
NÚMERO DE DOCUMENTOS TÉCNICOS DE METROLOGIA PRODUZIDOS (unidade)	21.571	2014	INSTITUTO DE PESQUISAS TECNOLÓGICAS	86.600

PRODUTO: DIFUSÃO DE NOVOS CONHECIMENTOS E CAPACITAÇÃO EM TECNOLOGIA E INOVAÇÃO

INDICADOR DE PRODUTO:	VALOR MAIS RECENTE	PERÍODO DE REFERÊNCIA	FONTE DA INFORMAÇÃO	META AO FINAL DO PPA
NÚMERO DE PUBLICAÇÕES SOBRE TECNOLOGIA E INOVAÇÃO (unidade)	297	2014	INSTITUTO DE PESQUISAS TECNOLÓGICAS	1.400

PRODUTO: MODERNIZAÇÃO DE INFRAESTRUTURA E DE LABORATÓRIOS TECNOLÓGICOS

INDICADOR DE PRODUTO:	VALOR MAIS RECENTE	PERÍODO DE REFERÊNCIA	FONTE DA INFORMAÇÃO	META AO FINAL DO PPA
PERCENTUAL DE LABORATÓRIOS MODERNIZADOS (%)	35	2014	INSTITUTO DE PESQUISAS TECNOLÓGICAS	100

Programa: 1027 - INOVAÇÃO PARA A COMPETITIVIDADE**Finalístico**

Órgão: 10000 - SEC.DESENV.ECON.CIÊNCIA,TECNOLOGIA E INOVAÇÃO

Valores em R\$ 1,00

Despesas	Total	Correntes	Capital
Valor Global	123.236.519,00	104.119.428,00	19.117.091,00
Recursos Orçamentários:	123.236.519,00	104.119.428,00	19.117.091,00
Recursos Não Orçamentários:			

OBJETIVOS ESTRATÉGICOS ASSOCIADOS 08-ECONOMIA PAULISTA COMPETITIVA, VOLTADA PARA A INOVAÇÃO TECNOLÓGICA, O INCREMENTO DA PRODUTIVIDADE E A GERAÇÃO DE EMPREGOS DE BOA QUALIDADE

OBJETIVO DO PROGRAMA

AMPLIAR E MANTER DE MODO SUSTENTÁVEL AS VANTAGENS COMPETITIVAS DO ESTADO DE SÃO PAULO POR MEIO DA PROMOÇÃO DA INOVAÇÃO E DIFUSÃO TECNOLÓGICA, QUE AFETA AS DECISÕES DE INVESTIR E DE INOVAR DOS AGENTES PRIVADOS E PÚBLICOS. O PROGRAMA BUSCA O DESENVOLVIMENTO ECONÔMICO EQUILIBRADO, ESTIMULANDO OS INVESTIMENTOS E A INOVAÇÃO NOS DIVERSOS SETORES E REGIÕES DO ESTADO DE SÃO PAULO.

PÚBLICO ALVO: SETOR PÚBLICO E SETOR PRIVADO - TODO O SEGMENTO PRODUTIVO E AS INSTITUIÇÕES LIGADAS À PESQUISA E DESENVOLVIMENTO, BEM COMO, O SETOR INVESTIDOR

ABRANGÊNCIA ESPACIAL: Estado

INDICADORES DE RESULTADO DE PROGRAMA:	VALOR MAIS RECENTE	PERÍODO DE REFERÊNCIA	FONTE DA INFORMAÇÃO	META AO FINAL DO PPA
ÍNDICE DE SUCESSO NOS ATENDIMENTOS REALIZADOS PELA INVESTE SÃO PAULO (%)	65	2014	SDECTI	65
NÚMERO DE MUNICÍPIOS ATENDIDOS COM AÇÕES DE INOVAÇÃO PARA A COMPETITIVIDADE (unidade)	50	2014	SDECTI	160

PRODUTO: APOIO TECNOLÓGICO AS MICROS, PEQUENAS E MÉDIAS EMPRESAS

INDICADOR DE PRODUTO:	VALOR MAIS RECENTE	PERÍODO DE REFERÊNCIA	FONTE DA INFORMAÇÃO	META AO FINAL DO PPA
NÚMERO DE ATENDIMENTOS REALIZADOS (unidade)	141	2014	SDECTI	600

PRODUTO: ASSISTÊNCIA E APOIO AO INVESTIDOR

INDICADOR DE PRODUTO:	VALOR MAIS RECENTE	PERÍODO DE REFERÊNCIA	FONTE DA INFORMAÇÃO	META AO FINAL DO PPA
NÚMERO DE ATENDIMENTOS REALIZADOS PELA ORGANIZAÇÃO SOCIAL INVESTE SP (unidade)	300	2014	SDECTI E ORGANIZAÇÃO SOCIAL INVESTE SP	7.526

PRODUTO: ESTUDOS NA ÁREA DE INOVAÇÃO E COMPETITIVIDADE

INDICADOR DE PRODUTO:	VALOR MAIS RECENTE	PERÍODO DE REFERÊNCIA	FONTE DA INFORMAÇÃO	META AO FINAL DO PPA
NÚMERO DE ESTUDOS E PROJETOS DESENVOLVIDOS (unidade)	4	2014	SDECTI	20

PRODUTO: FUNDO ESTADUAL DE DESENVOLVIMENTO CIENTÍFICO E TECNOLÓGICO - FUNCET

INDICADOR DE PRODUTO:	VALOR MAIS RECENTE	PERÍODO DE REFERÊNCIA	FONTE DA INFORMAÇÃO	META AO FINAL DO PPA
NÚMERO DE PROJETOS FINANCIADOS (unidade)	17	2012	AGÊNCIA DE DESENVOLVIMENTO PAULISTA DESENVOLVE SP	30

PRODUTO: PROGRAMA DE APOIO TECNOLÓGICO AOS MUNICÍPIOS - PATEM

INDICADOR DE PRODUTO:	VALOR MAIS RECENTE	PERÍODO DE REFERÊNCIA	FONTE DA INFORMAÇÃO	META AO FINAL DO PPA
NÚMERO DE ATENDIMENTOS REALIZADOS (unidade)	17	2014	SDECTI	80

PRODUTO: SISTEMA PAULISTA DE AMBIENTES DE INOVAÇÃO - SPAI

INDICADOR DE PRODUTO:	VALOR MAIS RECENTE	PERÍODO DE REFERÊNCIA	FONTE DA INFORMAÇÃO	META AO FINAL DO PPA
NÚMERO DE PROJETOS DESENVOLVIDOS (unidade)	10	2014	SDECTI	30

Programa: 1038 - FOMENTO AO ENSINO PROFISSIONALIZANTE**Finalístico**

Órgão: 10000 - SEC.DESENV.ECON.CIÊNCIA,TECNOLOGIA E INOVAÇÃO

Valores em R\$ 1,00

Despesas	Total	Correntes	Capital
Valor Global	455.925.528,00	455.925.528,00	
Recursos Orçamentários:	455.925.528,00	455.925.528,00	
Recursos Não Orçamentários:			

OBJETIVOS ESTRATÉGICOS ASSOCIADOS

02-POPULAÇÃO EDUCADA E CAPACITADA AO DESENVOLVIMENTO PESSOAL E PROFISSIONAL, INDEPENDENTE DE CONDIÇÕES FÍSICAS, PSICOLÓGICAS, COR, ETNIA, GÊNERO, IDENTIDADE DE GÊNERO, ORIENTAÇÃO SEXUAL, RENDA E IDADE

04-SOCIEDADE SEGURA, COM MENOS VIOLÊNCIA E CRIMINALIDADE

OBJETIVO DO PROGRAMA	QUALIFICAR PROFISSIONALMENTE, DE FORMA GRATUITA, JOVENS E ADULTOS, POSSIBILITANDO A INSERÇÃO NO MERCADO DE TRABALHO DESSA PARCELA DA POPULAÇÃO.
-----------------------------	---

PÚBLICO ALVO:	CIDADÃOS, MAIORES DE 16 ANOS, RESIDENTES NO ESTADO DE SÃO PAULO.
----------------------	--

ABRANGÊNCIA ESPACIAL:	Estado
------------------------------	--------

INDICADORES DE RESULTADO DE PROGRAMA:	VALOR MAIS RECENTE	PERÍODO DE REFERÊNCIA	FONTE DA INFORMAÇÃO	META AO FINAL DO PPA
PERCENTUAL DE ALUNOS CONCLUINTE INSCRITOS NO MERCADO DE TRABALHO (%)	não disponível		SDECTI	30

PRODUTO: VIA RÁPIDA EMPREGO

INDICADOR DE PRODUTO:	VALOR MAIS RECENTE	PERÍODO DE REFERÊNCIA	FONTE DA INFORMAÇÃO	META AO FINAL DO PPA
NÚMERO DE MATRÍCULAS EFETUADAS NO VIA RÁPIDA EMPREGO (unidade)	67.855	2014	SDECTI	280.000

Programa: 1039 - PROGRAMA ESTADUAL DE EDUCAÇÃO PROFISSIONAL E TECNOLÓGICA**Finalístico**

Órgão: 10000 - SEC.DESENV.ECON.CIÊNCIA,TECNOLOGIA E INOVAÇÃO

Valores em R\$ 1,00

Despesas	Total	Correntes	Capital
Valor Global	8.553.883.406,00	7.625.385.790,00	928.497.616,00
Recursos Orçamentários:	8.553.883.406,00	7.625.385.790,00	928.497.616,00
Recursos Não Orçamentários:			

OBJETIVOS ESTRATÉGICOS ASSOCIADOS

02-POPULAÇÃO EDUCADA E CAPACITADA AO DESENVOLVIMENTO PESSOAL E PROFISSIONAL, INDEPENDENTE DE CONDIÇÕES FÍSICAS, PSICOLÓGICAS, COR, ETNIA, GÊNERO, IDENTIDADE DE GÊNERO, ORIENTAÇÃO SEXUAL, RENDA E IDADE

08-ECONOMIA PAULISTA COMPETITIVA, VOLTADA PARA A INOVAÇÃO TECNOLÓGICA, O INCREMENTO DA PRODUTIVIDADE E A GERAÇÃO DE EMPREGOS DE BOA QUALIDADE

OBJETIVO DO PROGRAMA

CAPACITAR PESSOAS NOS DIVERSOS EIXOS TECNOLÓGICOS DE FORMAÇÃO PROFISSIONAL, NOS NÍVEIS INICIAL, TÉCNICO E TECNOLÓGICO, CONTRIBUINDO PARA AMPLIAR SEU POTENCIAL DE EMPREGABILIDADE.

PÚBLICO ALVO:

JOVENS E ADULTOS EM BUSCA DE FORMAÇÃO, QUALIFICAÇÃO E REQUALIFICAÇÃO PROFISSIONAL, EGRESSOS DO ENSINO FUNDAMENTAL, ESTUDANTES E EGRESSOS DO ENSINO MÉDIO QUE BUSCAM FORMAÇÃO TÉCNICA OU TECNOLÓGICA DE NÍVEL SUPERIOR.

ABRANGÊNCIA ESPACIAL:

Estado

INDICADORES DE RESULTADO DE PROGRAMA:	VALOR MAIS RECENTE	PERÍODO DE REFERÊNCIA	FONTE DA INFORMAÇÃO	META AO FINAL DO PPA
NÚMERO DE CONCLUINTE DE CURSOS DE FORMAÇÃO INICIAL E EDUCAÇÃO CONTINUADA OFERECIDOS PELO CENTRO PAULA SOUZA (unidade)	não disponível		CENTRO PAULA SOUZA	16.504
NÚMERO DE CONCLUINTE DE CURSOS TÉCNICOS OFERECIDOS PELO CENTRO PAULA SOUZA (unidade)	69.730	2014	CENTRO PAULA SOUZA	306.000
NÚMERO DE CONCLUINTE DE CURSOS TECNOLÓGICOS OFERECIDOS PELO CENTRO PAULA SOUZA (unidade)	7.592	2014	CENTRO PAULA SOUZA	63.547
NÚMERO DE CONCLUINTE DO ENSINO MÉDIO OFERECIDOS PELO CENTRO PAULA SOUZA (unidade)	15.888	2014	CENTRO PAULA SOUZA	26.900

PRODUTO: DESENVOLVIMENTO E APERFEIÇOAMENTO PROFISSIONAL DE GESTORES, DOCENTES E TÉCNICOS

INDICADOR DE PRODUTO:	VALOR MAIS RECENTE	PERÍODO DE REFERÊNCIA	FONTE DA INFORMAÇÃO	META AO FINAL DO PPA
NÚMERO DE PROFISSIONAIS DO CENTRO PAULA SOUZA CAPACITADOS (unidade)	9.694	2014	CENTRO PAULA SOUZA	47.994

PRODUTO: ENSINO MÉDIO OFERECIDO PELO CENTRO PAULA SOUZA

INDICADOR DE PRODUTO:	VALOR MAIS RECENTE	PERÍODO DE REFERÊNCIA	FONTE DA INFORMAÇÃO	META AO FINAL DO PPA
NÚMERO DE MATRÍCULAS NO ENSINO MÉDIO DO CENTRO PAULA SOUZA (unidade)	33.832	2015	CENTRO PAULA SOUZA	4.500

PRODUTO: ENSINO TÉCNICO OFERECIDO PELO GOVERNO DO ESTADO DE SÃO PAULO

INDICADOR DE PRODUTO:	VALOR MAIS RECENTE	PERÍODO DE REFERÊNCIA	FONTE DA INFORMAÇÃO	META AO FINAL DO PPA
NÚMERO DE MATRÍCULAS NO ENSINO TÉCNICO OFERECIDO PELO GOVERNO DO ESTADO DE SÃO PAULO (unidade)	185.107	2014	CENTRO PAULA SOUZA, USP, UNESP E UNICAMP	196.320

PRODUTO: ENSINO TECNOLÓGICO OFERECIDO PELO CENTRO PAULA SOUZA

INDICADOR DE PRODUTO:	VALOR MAIS RECENTE	PERÍODO DE REFERÊNCIA	FONTE DA INFORMAÇÃO	META AO FINAL DO PPA
NÚMERO DE MATRÍCULAS NO ENSINO TECNOLÓGICO DO CENTRO PAULA SOUZA (unidade)	70.789	2014	CENTRO PAULA SOUZA	108.151

PRODUTO: FORMAÇÃO INICIAL E EDUCAÇÃO CONTINUADA OFERECIDA PELO CENTRO PAULA SOUZA

INDICADOR DE PRODUTO:	VALOR MAIS RECENTE	PERÍODO DE REFERÊNCIA	FONTE DA INFORMAÇÃO	META AO FINAL DO PPA
NÚMERO DE MATRÍCULAS NA FORMAÇÃO INICIAL E EDUCAÇÃO CONTINUADA (unidade)	não disponível		CENTRO PAULA SOUZA	21.720

PRODUTO: GESTÃO DE VAGAS (EXISTENTES E AMPLIADAS) PARA O ENSINO TÉCNICO

INDICADOR DE PRODUTO:	VALOR MAIS RECENTE	PERÍODO DE REFERÊNCIA	FONTE DA INFORMAÇÃO	META AO FINAL DO PPA
NÚMERO DE VAGAS OFERTADAS NO VESTIBULINHO PARA O ENSINO TÉCNICO DO CENTRO PAULA SOUZA (unidade)	126.093	2014	CENTRO PAULA SOUZA	116.000

Programa: 1039 - PROGRAMA ESTADUAL DE EDUCAÇÃO PROFISSIONAL E TECNOLÓGICA*Finalístico***PRODUTO: GESTÃO DE VAGAS (EXISTENTES E AMPLIADAS) PARA O ENSINO TECNOLÓGICO**

INDICADOR DE PRODUTO:	VALOR MAIS RECENTE	PERÍODO DE REFERÊNCIA	FONTE DA INFORMAÇÃO	META AO FINAL DO PPA
NÚMERO DE VAGAS OFERTADAS NO VESTIBULAR PARA O ENSINO TECNOLÓGICO DO CENTRO PAULA SOUZA (unidade)	26.202	2014	CENTRO PAULA SOUZA	40.504

Programa: 1040 - VIA RÁPIDA EMPRESA**Finalístico**

Órgão: 10000 - SEC.DESENV.ECON.CIÊNCIA,TECNOLOGIA E INOVAÇÃO

Valores em R\$ 1,00

Despesas	Total	Correntes	Capital
Valor Global	419.279.129,00	409.720.584,00	9.558.545,00
Recursos Orçamentários:	419.279.129,00	409.720.584,00	9.558.545,00
Recursos Não Orçamentários:			

OBJETIVOS ESTRATÉGICOS ASSOCIADOS

08-ECONOMIA PAULISTA COMPETITIVA, VOLTADA PARA A INOVAÇÃO TECNOLÓGICA, O INCREMENTO DA PRODUTIVIDADE E A GERAÇÃO DE EMPREGOS DE BOA QUALIDADE

11-GESTÃO PÚBLICA INOVADORA, EFICIENTE E COMPROMETIDA COM O PLANEJAMENTO E OS RESULTADOS DOS PROGRAMAS E SERVIÇOS PÚBLICOS DE QUALIDADE

OBJETIVO DO PROGRAMA

DESBUROCRATIZAR E SIMPLIFICAR O PROCESSO DE ABERTURA, ALTERAÇÃO E BAIXA DE EMPRESAS PARA AUMENTAR O GRAU DE LEGALIZAÇÃO, DE FORMA QUE POSSAM CONTRIBUIR PARA ATENDER A DEMANDA DE EMPREGO E RENDA NO ESTADO DE SÃO PAULO E AMPLIAR SUA PARTICIPAÇÃO NOS RESULTADOS DA ECONOMIA PAULISTA (PIB).

PÚBLICO ALVO:

CIDADÃOS PAULISTAS CANDIDATOS A EMPREENDEDORES OU EMPREENDEDORES E OUTRAS EMPRESAS DE QUAISQUER PORTE INSTALADAS NO ESTADO DE SÃO PAULO.

ABRANGÊNCIA ESPACIAL:

Estado

INDICADORES DE RESULTADO DE PROGRAMA:

	VALOR MAIS RECENTE	PERÍODO DE REFERÊNCIA	FONTE DA INFORMAÇÃO	META AO FINAL DO PPA
MÉDIA DE DIAS NECESSÁRIOS PARA ABRIR E LEGALIZAR EMPRESAS. (unidade)	102	2015	JUNTA COMERCIAL DO ESTADO DE SÃO PAULO - DADOS PÚBLICOS	5

PRODUTO: MÓDULO ESTADUAL DE ABERTURA E LEGALIZAÇÃO DE EMPRESAS

INDICADOR DE PRODUTO:	VALOR MAIS RECENTE	PERÍODO DE REFERÊNCIA	FONTE DA INFORMAÇÃO	META AO FINAL DO PPA
NÚMERO DE PROCESSOS ELETRÔNICOS ANALISADOS. (unidade)	0	2014	JUNTA COMERCIAL DO ESTADO DE SÃO PAULO	90

PRODUTO: MÓDULO ESTADUAL DE APOIO A GESTÃO

INDICADOR DE PRODUTO:	VALOR MAIS RECENTE	PERÍODO DE REFERÊNCIA	FONTE DA INFORMAÇÃO	META AO FINAL DO PPA
NÚMERO DE ATENDIMENTOS REALIZADOS (unidade)	0	2014	PORTAL VIA RÁPIDA EMPRESA	50.000

Programa: 1041 - PROMOÇÃO E DESENVOLVIMENTO DO ENSINO SUPERIOR**Finalístico**

Órgão: 10000 - SEC.DESENV.ECON.CIÊNCIA,TECNOLOGIA E INOVAÇÃO

Valores em R\$ 1,00

Despesas	Total	Correntes	Capital
Valor Global	1,00	1,00	
Recursos Orçamentários:	1,00	1,00	
Recursos Não Orçamentários:			

OBJETIVOS ESTRATÉGICOS ASSOCIADOS

02-POPULAÇÃO EDUCADA E CAPACITADA AO DESENVOLVIMENTO PESSOAL E PROFISSIONAL, INDEPENDENTE DE CONDIÇÕES FÍSICAS, PSICOLÓGICAS, COR, ETNIA, GÊNERO, IDENTIDADE DE GÊNERO, ORIENTAÇÃO SEXUAL, RENDA E IDADE

08-ECONOMIA PAULISTA COMPETITIVA, VOLTADA PARA A INOVAÇÃO TECNOLÓGICA, O INCREMENTO DA PRODUTIVIDADE E A GERAÇÃO DE EMPREGOS DE BOA QUALIDADE

OBJETIVO DO PROGRAMA

AUMENTAR A QUALIDADE DE ENSINO DAS UNIVERSIDADES ESTADUAIS POR MEIO DE MELHORIAS NA INFRAESTRUTURA, AQUISIÇÃO DE EQUIPAMENTOS E DO OFERECIMENTO DE BOLSAS PARA GARANTIR A PERMANÊNCIA DO ALUNO E MELHORAR SUA FORMAÇÃO, CAPACITANDO-OS PARA O MERCADO DE TRABALHO.

PÚBLICO ALVO:

INSTITUIÇÕES DE ENSINO E PESQUISA, COMUNIDADE CIENTÍFICA, EMPRESAS, PROFESSORES, ALUNOS, PREFEITURAS, COMUNIDADE LOCAL E A POPULAÇÃO DO ESTADO DE SÃO PAULO

ABRANGÊNCIA ESPACIAL:

Estado

INDICADORES DE RESULTADO DE PROGRAMA:	VALOR MAIS RECENTE	PERÍODO DE REFERÊNCIA	FONTE DA INFORMAÇÃO	META AO FINAL DO PPA
NÚMERO DE PROJETOS DESENVOLVIDOS (unidade)	0	2014	SDECTI	336

PRODUTO: BOLSAS DE APOIO ESTUDANTIL

INDICADOR DE PRODUTO:	VALOR MAIS RECENTE	PERÍODO DE REFERÊNCIA	FONTE DA INFORMAÇÃO	META AO FINAL DO PPA
NÚMERO DE BOLSAS DE ESTUDOS CONCEDIDAS (unidade)	0	2014	SDECTI	168

PRODUTO: QUALIFICAÇÃO DA INFRAESTRUTURA

INDICADOR DE PRODUTO:	VALOR MAIS RECENTE	PERÍODO DE REFERÊNCIA	FONTE DA INFORMAÇÃO	META AO FINAL DO PPA
NÚMERO DE PROJETOS DESENVOLVIDOS (unidade)	0	2014	SDECTI	168

Programa: 1042 - ASSISTÊNCIA MÉDICA, HOSPITALAR E AMBULATORIAL EM HOSPITAIS UNIVERSITÁRIOS

Finalístico

Órgão: 10000 - SEC.DESENV.ECON.CIÊNCIA,TECNOLOGIA E INOVAÇÃO

Valores em R\$ 1,00

Despesas	Total	Correntes	Capital
Valor Global	5.328.579.602,00	5.277.976.237,00	50.603.365,00
Recursos Orçamentários:	5.328.579.602,00	5.277.976.237,00	50.603.365,00

Recursos Não Orçamentários:

OBJETIVOS ESTRATÉGICOS ASSOCIADOS 03-SOCIEDADE SAUDÁVEL, COM MAIOR QUALIDADE DE VIDA E LONGEVIDADE

OBJETIVO DO PROGRAMA

PROMOVER A FORMAÇÃO DE PESSOAL QUALIFICADO, EM NÍVEL DE GRADUAÇÃO E PÓS-GRADUAÇÃO, CONCOMITANTEMENTE COM A PRESTAÇÃO DE SERVIÇOS DE SAÚDE E A REALIZAÇÃO DE PROCEDIMENTOS DE ALTA COMPLEXIDADE NOS HOSPITAIS UNIVERSITÁRIOS.

PÚBLICO ALVO:

ALUNOS EGRESSOS DO ENSINO MÉDIO E SUPERIOR E POPULAÇÃO DO ESTADO DE SÃO PAULO.

ABRANGÊNCIA ESPACIAL:

Estado

INDICADORES DE RESULTADO DE PROGRAMA:	VALOR MAIS RECENTE	PERÍODO DE REFERÊNCIA	FONTE DA INFORMAÇÃO	META AO FINAL DO PPA
NÚMERO DE ATENDIMENTOS HOSPITALARES E AMBULATORIAIS (unidade)	79.829	2014	HOSPITAIS UNIVERSITÁRIOS	97.193

PRODUTO: INTERNAÇÕES

INDICADOR DE PRODUTO:	VALOR MAIS RECENTE	PERÍODO DE REFERÊNCIA	FONTE DA INFORMAÇÃO	META AO FINAL DO PPA
NÚMERO DE INTERNAÇÕES NOS HOSPITAIS UNIVERSITÁRIOS NO ANO (unidade)	73.713	2014	HOSPITAIS UNIVERSITÁRIOS	90.993

PRODUTO: PROCEDIMENTOS DE ALTA COMPLEXIDADE

INDICADOR DE PRODUTO:	VALOR MAIS RECENTE	PERÍODO DE REFERÊNCIA	FONTE DA INFORMAÇÃO	META AO FINAL DO PPA
NÚMERO DE PROCEDIMENTOS DE ALTA COMPLEXIDADE (unidade)	6.116	2014	HRAC DE BAURU	6.200

Programa: 1043 - ENSINO PÚBLICO SUPERIOR**Finalístico**

Órgão: 10000 - SEC.DESENV.ECON.CIÊNCIA,TECNOLOGIA E INOVAÇÃO

Valores em R\$ 1,00

Despesas	Total	Correntes	Capital
Valor Global	25.644.179.433,00	24.380.086.011,00	1.264.093.422,00
Recursos Orçamentários:	25.189.782.845,00	23.925.689.423,00	1.264.093.422,00
Recursos Não Orçamentários:	454.396.588,00	454.396.588,00	

OBJETIVOS ESTRATÉGICOS ASSOCIADOS

02-POPULAÇÃO EDUCADA E CAPACITADA AO DESENVOLVIMENTO PESSOAL E PROFISSIONAL, INDEPENDENTE DE CONDIÇÕES FÍSICAS, PSICOLÓGICAS, COR, ETNIA, GÊNERO, IDENTIDADE DE GÊNERO, ORIENTAÇÃO SEXUAL, RENDA E IDADE

08-ECONOMIA PAULISTA COMPETITIVA, VOLTADA PARA A INOVAÇÃO TECNOLÓGICA, O INCREMENTO DA PRODUTIVIDADE E A GERAÇÃO DE EMPREGOS DE BOA QUALIDADE

OBJETIVO DO PROGRAMA

MANTER E AMPLIAR A OFERTA DE VAGAS E CURSOS SUPERIORES EM ÁREAS ESTRATÉGICAS, BEM COMO, O SUPORTE À PESQUISA CIENTÍFICA E TECNOLÓGICA, APERFEIÇOANDO CONSTANTEMENTE A QUALIDADE DA FORMAÇÃO EM GRADUAÇÃO E PÓS-GRADUAÇÃO.

PÚBLICO ALVO:

ALUNOS EGRESSOS DO ENSINO MÉDIO E SUPERIOR

ABRANGÊNCIA ESPACIAL:

Estado

INDICADORES DE RESULTADO DE PROGRAMA:	VALOR MAIS RECENTE	PERÍODO DE REFERÊNCIA	FONTE DA INFORMAÇÃO	META AO FINAL DO PPA
NÚMERO DE ALUNOS MATRICULADOS NA GRADUAÇÃO/ANO (unidade)	111.353	2014	SDECTI	110.085

PRODUTO: BOLSA E AUXÍLIO ESTUDANTIL

INDICADOR DE PRODUTO:	VALOR MAIS RECENTE	PERÍODO DE REFERÊNCIA	FONTE DA INFORMAÇÃO	META AO FINAL DO PPA
NÚMERO DE ALUNOS ATENDIDOS COM BOLSAS E AUXÍLIOS (unidade)	9.541	2014	SDECTI	9.000

PRODUTO: BOLSAS PARA PROJETOS DE PESQUISA

INDICADOR DE PRODUTO:	VALOR MAIS RECENTE	PERÍODO DE REFERÊNCIA	FONTE DA INFORMAÇÃO	META AO FINAL DO PPA
NÚMERO DE BOLSAS PARA PROJETOS DE PESQUISA (unidade)	135	2014	SDECTI	140

PRODUTO: ENSINO A DISTÂNCIA E SEMIPRESENCIAL

INDICADOR DE PRODUTO:	VALOR MAIS RECENTE	PERÍODO DE REFERÊNCIA	FONTE DA INFORMAÇÃO	META AO FINAL DO PPA
NÚMERO DE VAGAS ATIVAS NO ANO (unidade)	14.485	2014	SDECTI	21.200

PRODUTO: ENSINO DE GRADUAÇÃO

INDICADOR DE PRODUTO:	VALOR MAIS RECENTE	PERÍODO DE REFERÊNCIA	FONTE DA INFORMAÇÃO	META AO FINAL DO PPA
NÚMERO DE ALUNOS MATRICULADOS NO ENSINO DE GRADUAÇÃO (unidade)	111.353	2014	SDECTI	112.985

PRODUTO: ENSINO DE PÓS-GRADUAÇÃO

INDICADOR DE PRODUTO:	VALOR MAIS RECENTE	PERÍODO DE REFERÊNCIA	FONTE DA INFORMAÇÃO	META AO FINAL DO PPA
NÚMERO DE ALUNOS MATRICULADOS NO ENSINO DE PÓS-GRADUAÇÃO (unidade)	65.204	2014	SDECTI	67.033

PRODUTO: EXPANSÃO DO ENSINO SUPERIOR E DA PESQUISA

INDICADOR DE PRODUTO:	VALOR MAIS RECENTE	PERÍODO DE REFERÊNCIA	FONTE DA INFORMAÇÃO	META AO FINAL DO PPA
NÚMERO DE NOVAS VAGAS NO ENSINO DE GRADUAÇÃO (unidade)	421	2014	SDECTI	5.133

PRODUTO: EXTENSÃO UNIVERSITÁRIA

INDICADOR DE PRODUTO:	VALOR MAIS RECENTE	PERÍODO DE REFERÊNCIA	FONTE DA INFORMAÇÃO	META AO FINAL DO PPA
ALUNOS MATRICULADOS NA EXTENSÃO UNIVERSITÁRIA (unidade)	41.104	2014	SIMPA	43.650

PRODUTO: INSTALAÇÕES ADEQUADAS

INDICADOR DE PRODUTO:	VALOR MAIS RECENTE	PERÍODO DE REFERÊNCIA	FONTE DA INFORMAÇÃO	META AO FINAL DO PPA
ÁREA COM INSTALAÇÕES ADEQUADAS NO ANO (m²)	168.401	2014	SDECTI	113.100

Programa: 1043 - ENSINO PÚBLICO SUPERIOR**Finalístico****PRODUTO: MUSEUS E MOSTRAS DE ACERVO**

INDICADOR DE PRODUTO:	VALOR MAIS RECENTE	PERÍODO DE REFERÊNCIA	FONTE DA INFORMAÇÃO	META AO FINAL DO PPA
NÚMERO DE VISITANTES EM EXPOSIÇÃO E MOSTRAS DO ACERVO (unidade)	1.497.878	2014	SDECTI	2.000.000

PRODUTO: SERVIÇO DE ALIMENTAÇÃO

INDICADOR DE PRODUTO:	VALOR MAIS RECENTE	PERÍODO DE REFERÊNCIA	FONTE DA INFORMAÇÃO	META AO FINAL DO PPA
NÚMERO DE REFEIÇÕES SERVIDAS (unidade)	5.029.881	2014	SDECTI	6.100.000

Programa: 1044 - DESENVOLVIMENTO DA CIÊNCIA E DA TECNOLOGIA**Finalístico**

Órgão: 10000 - SEC.DESENV.ECON.CIÊNCIA,TECNOLOGIA E INOVAÇÃO

Valores em R\$ 1,00

Despesas	Total	Correntes	Capital
Valor Global	4.698.633.938,00	4.668.896.198,00	29.737.740,00
Recursos Orçamentários:	4.698.633.938,00	4.668.896.198,00	29.737.740,00
Recursos Não Orçamentários:			

OBJETIVOS ESTRATÉGICOS ASSOCIADOS 08-ECONOMIA PAULISTA COMPETITIVA, VOLTADA PARA A INOVAÇÃO TECNOLÓGICA, O INCREMENTO DA PRODUTIVIDADE E A GERAÇÃO DE EMPREGOS DE BOA QUALIDADE

OBJETIVO DO PROGRAMA

AMPLIAR E QUALIFICAR A PESQUISA CIENTÍFICA ATRAVÉS DA CONCESSÃO DE BOLSAS DE PESQUISA E AUXÍLIOS NAS DIVERSAS MODALIDADES. HÁ PESQUISADORES E BOLSISTAS DO ESTADO DE SP EM TODAS AS ÁREAS DO CONHECIMENTO, RESULTANDO NO AUMENTO DA PRODUÇÃO CIENTÍFICA QUE PODE SER VERIFICADA ATRAVÉS DO AUMENTO DE FORMANDOS, MESTRES E DOUTORES, BEM COMO DE PUBLICAÇÕES E REGISTROS DE PATENTES.

PÚBLICO ALVO:

ALUNOS DE GRADUAÇÃO, PÓS-GRADUAÇÃO E PESQUISADORES

ABRANGÊNCIA ESPACIAL:

Estado

INDICADORES DE RESULTADO DE PROGRAMA:	VALOR MAIS RECENTE	PERÍODO DE REFERÊNCIA	FONTE DA INFORMAÇÃO	META AO FINAL DO PPA
NÚMERO DE PUBLICAÇÕES DE ARTIGOS CIENTÍFICOS E REGISTROS DE PATENTE (unidade)	500	2014	SDECTI	2.000

PRODUTO: AUXÍLIO À PESQUISA - LINHA REGULAR

INDICADOR DE PRODUTO:	VALOR MAIS RECENTE	PERÍODO DE REFERÊNCIA	FONTE DA INFORMAÇÃO	META AO FINAL DO PPA
NÚMERO DE AUXÍLIOS CONCEDIDOS PAGOS NO MÊS - LINHA REGULAR (unidade)	3.680	2014	SDECTI	14.800

PRODUTO: BOLSAS DE PESQUISA

INDICADOR DE PRODUTO:	VALOR MAIS RECENTE	PERÍODO DE REFERÊNCIA	FONTE DA INFORMAÇÃO	META AO FINAL DO PPA
NÚMERO DE BOLSAS DE ESTUDO CONCEDIDAS (unidade)	11.592	2014	SDECTI	53.000

PRODUTO: PROGRAMAS ESPECIAIS

INDICADOR DE PRODUTO:	VALOR MAIS RECENTE	PERÍODO DE REFERÊNCIA	FONTE DA INFORMAÇÃO	META AO FINAL DO PPA
NÚMERO DE AUXÍLIOS CONCEDIDOS PAGOS NO MÊS - PROGRAMAS ESPECIAIS (unidade)	427	2014	SDECTI	1.680

PRODUTO: PROJETOS DE AUXÍLIO À PESQUISA - INOVAÇÃO TECNOLÓGICA

INDICADOR DE PRODUTO:	VALOR MAIS RECENTE	PERÍODO DE REFERÊNCIA	FONTE DA INFORMAÇÃO	META AO FINAL DO PPA
NÚMERO DE AUXÍLIOS CONCEDIDOS PAGOS NO PERÍODO - INOVAÇÃO TECNOLÓGICA (unidade)	322	2014	SDECTI	1.320

PRODUTO: SUPORTE ADMINISTRATIVO E TECNOLÓGICO ÀS UNIDADES ADMINISTRATIVAS

INDICADOR DE PRODUTO:	VALOR MAIS RECENTE	PERÍODO DE REFERÊNCIA	FONTE DA INFORMAÇÃO	META AO FINAL DO PPA
UNIDADE ADMINISTRADA - FAPESP (unidade)	1	2014	SDECTI	1

Programa: 1201 - DIFUSÃO CULTURAL, BIBLIOTECAS E LEITURA**Finalístico**

Órgão: 12000 - SECRETARIA DA CULTURA

Valores em R\$ 1,00

Despesas	Total	Correntes	Capital
Valor Global	812.935.887,00	796.052.778,00	16.883.109,00
Recursos Orçamentários:	812.935.887,00	796.052.778,00	16.883.109,00
Recursos Não Orçamentários:			

OBJETIVOS ESTRATÉGICOS ASSOCIADOS

02-POPULAÇÃO EDUCADA E CAPACITADA AO DESENVOLVIMENTO PESSOAL E PROFISSIONAL, INDEPENDENTE DE CONDIÇÕES FÍSICAS, PSICOLÓGICAS, COR, ETNIA, GÊNERO, IDENTIDADE DE GÊNERO, ORIENTAÇÃO SEXUAL, RENDA E IDADE

05-POPULAÇÃO COM PLENO EXERCÍCIO DOS DIREITOS DE CIDADANIA, COMO DIREITO À JUSTIÇA, À PROTEÇÃO SOCIAL BÁSICA, À CULTURA, AO ESPORTE E AO LAZER

OBJETIVO DO PROGRAMA

GARANTIR AS CONDIÇÕES DE ACESSO PLENO E UNIVERSAL A PRODUÇÃO CULTURAL VIA PROGRAMAS DE CIRCULAÇÃO, EQUIPAMENTOS E ITINERÂNCIA DE GRUPOS ARTÍSTICOS, POR MEIO DE UMA POLÍTICA QUE COMBINE A EXCELENCIA DAS ATIVIDADES OFERTADAS COM A AMPLIAÇÃO DE ACESSO DO CIDADÃO A DIVERSIDADE DESTA PRODUÇÃO, VISANDO A FORMAÇÃO DE PLATEIA, AMPLIAÇÃO DE REPERTÓRIO E O GOSTO PELA LEITURA.

PÚBLICO ALVO: MUNICÍPIOS DO ESTADO E POPULAÇÃO DO ESTADO DE SÃO PAULO

ABRANGÊNCIA ESPACIAL: Estado

INDICADORES DE RESULTADO DE PROGRAMA:	VALOR MAIS RECENTE	PERÍODO DE REFERÊNCIA	FONTE DA INFORMAÇÃO	META AO FINAL DO PPA
NÚMERO DE ATIVIDADES REALIZADAS PELOS PROGRAMAS DE DIFUSÃO, BIBLIOTECA E LEITURA (unidade)	7.627	12/2014	RELATORIO DE ATIVIDADES DAS ORGANIZAÇÕES SOCIAIS E UGE	26.800
NÚMERO DE MUNICÍPIOS ATENDIDOS POR ANO NAS AÇÕES DE APOIO AOS MUNICÍPIOS - DIFUSÃO CULTURAL. (unidade)	302	2014	SECRETARIA DA CULTURA - RELATÓRIOS DAS ORGANIZAÇÕES SOCIAIS E UGE	250
NÚMERO DE MUNICÍPIOS ATENDIDOS POR ANO PELO PROGRAMA DE DIFUSÃO, BIBLIOTECA E LEITURA (unidade)	412	12/2014	SECRETARIA DA CULTURA - RELATÓRIOS DAS ORGANIZAÇÕES SOCIAIS E UGE	359
NÚMERO DE PESSOAS ATENDIDAS PELOS PROGRAMAS DE DIFUSÃO, BIBLIOTECA E LEITURA. (unidade)	4.900.000	12/2014	SECRETARIA DA CULTURA - RELATÓRIOS DAS ORGANIZAÇÕES SOCIAIS E UGE	17.052.000

PRODUTO: APOIO AOS MUNICÍPIOS NA DIFUSÃO CULTURAL

INDICADOR DE PRODUTO:	VALOR MAIS RECENTE	PERÍODO DE REFERÊNCIA	FONTE DA INFORMAÇÃO	META AO FINAL DO PPA
NÚMERO DE MUNICÍPIOS QUE CONTAM COM ATENDIMENTO TÉCNICO AO MUNICÍPIO - ATM NO ANO (unidade)	250	12/2014	SECRETARIA DA CULTURA E ORGANIZAÇÕES SOCIAIS	250

PRODUTO: APOIO ÀS BIBLIOTECAS PÚBLICAS MUNICIPAIS E COMUNITÁRIAS DO ESTADO DE SÃO PAULO

INDICADOR DE PRODUTO:	VALOR MAIS RECENTE	PERÍODO DE REFERÊNCIA	FONTE DA INFORMAÇÃO	META AO FINAL DO PPA
NÚMERO DE BIBLIOTECAS PÚBLICAS MUNICIPAIS E COMUNITÁRIAS ATENDIDAS POR ANO (unidade)	420	12/2014	SECRETARIA DA CULTURA E ORGANIZAÇÕES SOCIAIS	283

PRODUTO: FESTIVAL INTERNACIONAL DE INVERNO DE CAMPOS DO JORDÃO

INDICADOR DE PRODUTO:	VALOR MAIS RECENTE	PERÍODO DE REFERÊNCIA	FONTE DA INFORMAÇÃO	META AO FINAL DO PPA
NÚMERO DE ATIVIDADES REALIZADAS DE FORMAÇÃO NO FESTIVAL DE INVERNO DE CAMPOS DO JORDÃO (unidade)	1.280	12/2014	SECRETARIA DA CULTURA E ORGANIZAÇÕES SOCIAIS	4.456

PRODUTO: GESTÃO DAS BIBLIOTECAS DA SECRETARIA

INDICADOR DE PRODUTO:	VALOR MAIS RECENTE	PERÍODO DE REFERÊNCIA	FONTE DA INFORMAÇÃO	META AO FINAL DO PPA
NÚMERO DE USUÁRIOS ATENDIDOS (unidade)	324.000	12/2014	SECRETARIA DA CULTURA	884.000

Programa: 1201 - DIFUSÃO CULTURAL, BIBLIOTECAS E LEITURA**Finalístico****PRODUTO: PROGRAMAÇÃO VINCULADA AOS CORPOS ESTÁVEIS E EQUIPAMENTOS**

INDICADOR DE PRODUTO:	VALOR MAIS RECENTE	PERÍODO DE REFERÊNCIA	FONTE DA INFORMAÇÃO	META AO FINAL DO PPA
NÚMERO DE PESSOAS ATENDIDAS NAS ATIVIDADES DOS CORPOS ESTÁVEIS E EQUIPAMENTOS (unidade)	700.000	12/2014	SECRETARIA DA CULTURA E ORGANIZAÇÕES SOCIAIS	2.432.000

PRODUTO: PROGRAMAS DE CIRCULAÇÃO, EVENTOS EM REDE, MOSTRAS E FESTIVAIS

INDICADOR DE PRODUTO:	VALOR MAIS RECENTE	PERÍODO DE REFERÊNCIA	FONTE DA INFORMAÇÃO	META AO FINAL DO PPA
NÚMERO DE ATIVIDADES REALIZADAS NOS PROGRAMAS DE CIRCULAÇÃO (unidade)	2.950	2014	SECRETARIA DA CULTURA E ORGANIZAÇÕES SOCIAIS	11.252

Programa: 1203 - FORMAÇÃO CULTURAL**Finalístico**

Órgão: 12000 - SECRETARIA DA CULTURA

Valores em R\$ 1,00

Despesas	Total	Correntes	Capital
Valor Global	576.650.223,00	569.460.536,00	7.189.687,00
Recursos Orçamentários:	576.650.223,00	569.460.536,00	7.189.687,00

Recursos Não Orçamentários:**OBJETIVOS ESTRATÉGICOS ASSOCIADOS**

02-POPULAÇÃO EDUCADA E CAPACITADA AO DESENVOLVIMENTO PESSOAL E PROFISSIONAL, INDEPENDENTE DE CONDIÇÕES FÍSICAS, PSICOLÓGICAS, COR, ETNIA, GÊNERO, IDENTIDADE DE GÊNERO, ORIENTAÇÃO SEXUAL, RENDA E IDADE

05-POPULAÇÃO COM PLENO EXERCÍCIO DOS DIREITOS DE CIDADANIA, COMO DIREITO À JUSTIÇA, À PROTEÇÃO SOCIAL BÁSICA, À CULTURA, AO ESPORTE E AO LAZER

OBJETIVO DO PROGRAMA	PROMOVER A FORMAÇÃO E CAPACITAÇÃO CULTURAL DE CRIANÇAS, JOVENS E ADULTOS.
PÚBLICO ALVO:	POPULAÇÃO DO ESTADO DE SÃO PAULO
ABRANGÊNCIA ESPACIAL:	Estado

INDICADORES DE RESULTADO DE PROGRAMA:	VALOR MAIS RECENTE	PERÍODO DE REFERÊNCIA	FONTE DA INFORMAÇÃO	META AO FINAL DO PPA
NÚMERO DE PESSOAS ATENDIDAS EM PROGRAMAS DE FORMAÇÃO NO ESTADO (unidade)	2.127.196	2014	SECRETARIA DE CULTURA E ORGANIZAÇÕES SOCIAIS	7.999.129
PERCENTUAL DE MUNICÍPIOS ATENDIDOS PELOS PROGRAMAS DE FORMAÇÃO (%)	49	2014	SECRETARIA DA CULTURA - RELATÓRIO DA ORGANIZAÇÃO SOCIAL E DA UGE	61

PRODUTO: ATIVIDADES DE FORMAÇÃO DE CONTATO - OFICINAS CULTURAIS

INDICADOR DE PRODUTO:	VALOR MAIS RECENTE	PERÍODO DE REFERÊNCIA	FONTE DA INFORMAÇÃO	META AO FINAL DO PPA
NÚMERO DE ALUNOS ATENDIDOS NAS OFICINAS CULTURAIS (unidade)	137.217	2014	SECRETARIA DA CULTURA E ORGANIZAÇÕES SOCIAIS	636.826

PRODUTO: ATIVIDADES DE FORMAÇÃO EM DIVERSAS LINGUAGENS ARTÍSTICAS - FÁBRICAS DE CULTURA

INDICADOR DE PRODUTO:	VALOR MAIS RECENTE	PERÍODO DE REFERÊNCIA	FONTE DA INFORMAÇÃO	META AO FINAL DO PPA
NÚMERO DE PESSOAS ATENDIDAS EM TODAS AS ATIVIDADES DAS FÁBRICAS DE CULTURA (unidade)	1.386.803	2014	SECRETARIA DA CULTURA E ORGANIZAÇÕES SOCIAIS CATÁVENTO E POIESIS	3.747.144

PRODUTO: EDUCAÇÃO MUSICAL PARA CRIANÇAS E JOVENS - PROJETO GURI

INDICADOR DE PRODUTO:	VALOR MAIS RECENTE	PERÍODO DE REFERÊNCIA	FONTE DA INFORMAÇÃO	META AO FINAL DO PPA
NÚMERO DE ALUNOS ATENDIDOS PELO PROJETO GURI (unidade)	598.634	2014	SECRETARIA DA CULTURA E ORGANIZAÇÕES SOCIAIS	1.928.978

PRODUTO: FORMAÇÃO DE CRIANÇAS, JOVENS E ADULTOS NA ÁREA DA MÚSICA - EMESP TOM JOBIM

INDICADOR DE PRODUTO:	VALOR MAIS RECENTE	PERÍODO DE REFERÊNCIA	FONTE DA INFORMAÇÃO	META AO FINAL DO PPA
NÚMERO DE ALUNOS REGULARES ATENDIDOS NA ESCOLA DE MÚSICA - EMESP TOM JOBIM (unidade)	1.880	2014	SECRETARIA DA CULTURA / ASSOCIAÇÃO DE CULTURA, EDUCAÇÃO E ASSISTÊNCIA SOCIAL SANTA MARCELINA	5.795

PRODUTO: FORMAÇÃO EM DIVERSAS ÁREAS DAS ARTES CÊNICAS - SP ESCOLA DE TEATRO

INDICADOR DE PRODUTO:	VALOR MAIS RECENTE	PERÍODO DE REFERÊNCIA	FONTE DA INFORMAÇÃO	META AO FINAL DO PPA
NÚMERO DE ALUNOS ATENDIDOS EM CURSOS REGULARES (unidade)	387	2014	SECRETARIA DA CULTURA / ASSOCIAÇÃO DOS ARTISTAS AMIGOS DA PRAÇA	1.637

Programa: 1203 - FORMAÇÃO CULTURAL*Finalístico***PRODUTO: FORMAÇÃO EM MÚSICA E TEATRO - CONSERVATÓRIO DE TATUI**

INDICADOR DE PRODUTO:	VALOR MAIS RECENTE	PERÍODO DE REFERÊNCIA	FONTE DA INFORMAÇÃO	META AO FINAL DO PPA
NÚMERO DE ALUNOS REGULARES DO CONSERVATÓRIO DE TATUI (unidade)	2.275	2014	SECRETARIA DA CULTURA / ASSOCIAÇÃO AMIGOS DO CONSERVATÓRIO DE TATUI	10.684

Programa: 1206 - RÁDIOS, TVS EDUCATIVAS E NOVAS MÍDIAS**Finalístico**

Órgão: 12000 - SECRETARIA DA CULTURA

Valores em R\$ 1,00

Despesas	Total	Correntes	Capital
Valor Global	707.481.546,00	675.619.724,00	31.861.822,00
Recursos Orçamentários:	707.481.546,00	675.619.724,00	31.861.822,00
Recursos Não Orçamentários:			

OBJETIVOS ESTRATÉGICOS ASSOCIADOS

02-POPULAÇÃO EDUCADA E CAPACITADA AO DESENVOLVIMENTO PESSOAL E PROFISSIONAL, INDEPENDENTE DE CONDIÇÕES FÍSICAS, PSICOLÓGICAS, COR, ETNIA, GÊNERO, IDENTIDADE DE GÊNERO, ORIENTAÇÃO SEXUAL, RENDA E IDADE

05-POPULAÇÃO COM PLENO EXERCÍCIO DOS DIREITOS DE CIDADANIA, COMO DIREITO À JUSTIÇA, À PROTEÇÃO SOCIAL BÁSICA, À CULTURA, AO ESPORTE E AO LAZER

OBJETIVO DO PROGRAMA	PROMOVER A FORMAÇÃO CRÍTICA DO HOMEM PARA A CIDADANIA.
PÚBLICO ALVO:	POPULAÇÃO NO ESTADO DE SÃO PAULO
ABRANGÊNCIA ESPACIAL:	Estado

INDICADORES DE RESULTADO DE PROGRAMA:	VALOR MAIS RECENTE	PERÍODO DE REFERÊNCIA	FONTE DA INFORMAÇÃO	META AO FINAL DO PPA
DIVULGAÇÃO DE CONTEÚDO EDUCATIVO E CULTURAL POR ANO (h)	40.671	2014	FUNDAÇÃO PADRE ANCHIETA	40.730

PRODUTO: SERVIÇO DE PRODUÇÃO DE CONTEÚDO

INDICADOR DE PRODUTO:	VALOR MAIS RECENTE	PERÍODO DE REFERÊNCIA	FONTE DA INFORMAÇÃO	META AO FINAL DO PPA
HORAS DE PRODUÇÃO ANUAL DE CONTEÚDOS EDUCATIVOS E CULTURAIS. (h)	0	2014	FUNDAÇÃO PADRE ANCHIETA	5.844

PRODUTO: SERVIÇO DE TRANSMISSÃO DE RÁDIO E TV

INDICADOR DE PRODUTO:	VALOR MAIS RECENTE	PERÍODO DE REFERÊNCIA	FONTE DA INFORMAÇÃO	META AO FINAL DO PPA
HORAS DE TRANSMISSÃO TVCULTURA, TV RA-TIM-BUM (CANAL FECHADO) E RÁDIOS CULTURA AM E FM (h)	35.040	2015	FUNDAÇÃO PADRE ANCHIETA	35.040

PRODUTO: SUPORTE ADMINISTRATIVO E TECNOLÓGICO ÀS UNIDADES ADMINISTRADAS

INDICADOR DE PRODUTO:	VALOR MAIS RECENTE	PERÍODO DE REFERÊNCIA	FONTE DA INFORMAÇÃO	META AO FINAL DO PPA
UNIDADE ADMINISTRADA (unidade)	1	2014	FUNDAÇÃO PADRE ANCHIETA	1

Programa: 1213 - GESTÃO DA POLÍTICA ESTADUAL DE CULTURA**Melhoria de Gestão de Políticas Públicas**

Órgão: 12000 - SECRETARIA DA CULTURA

Valores em R\$ 1,00

Despesas	Total	Correntes	Capital
Valor Global	389.128.340,00	280.596.106,00	108.532.234,00
Recursos Orçamentários:	389.128.340,00	280.596.106,00	108.532.234,00
Recursos Não Orçamentários:			

OBJETIVOS ESTRATÉGICOS ASSOCIADOS

05-POPULAÇÃO COM PLENO EXERCÍCIO DOS DIREITOS DE CIDADANIA, COMO DIREITO À JUSTIÇA, À PROTEÇÃO SOCIAL BÁSICA, À CULTURA, AO ESPORTE E AO LAZER

OBJETIVO DO PROGRAMA

COORDENAR A EXECUÇÃO DA POLÍTICA ESTADUAL DE CULTURA, GARANTINDO OS MEIOS NECESSÁRIOS PARA A IMPLEMENTAÇÃO E GESTÃO DOS PROGRAMAS E EQUIPAMENTOS CULTURAIS.

PÚBLICO ALVO:

SERVIDORES, COLABORADORES E USUÁRIOS.

ABRANGÊNCIA ESPACIAL:

Estado

INDICADORES DE RESULTADO DE PROGRAMA:	VALOR MAIS RECENTE	PERÍODO DE REFERÊNCIA	FONTE DA INFORMAÇÃO	META AO FINAL DO PPA
NÚMERO DE CONTRATOS DE SERVIÇOS PRESTADOS EM DIFERENTES ÁREAS DA SECRETARIA GERIDOS NO ANO (unidade)	95	2014	SECRETARIA DA CULTURA	95
NÚMERO DE MUSEUS E EQUIPAMENTOS CULTURAIS COM INFRAESTRUTURA MELHORADA (unidade)	5	2014	SECRETARIA DA CULTURA	22

PRODUTO: COMPLEXO CULTURAL LUZ

INDICADOR DE PRODUTO:	VALOR MAIS RECENTE	PERÍODO DE REFERÊNCIA	FONTE DA INFORMAÇÃO	META AO FINAL DO PPA
PERCENTUAL EXECUTADO (%)	12	12/2014	SECRETARIA DA CULTURA	65

PRODUTO: EQUIPAMENTOS CULTURAIS COM BOA INFRAESTRUTURA

INDICADOR DE PRODUTO:	VALOR MAIS RECENTE	PERÍODO DE REFERÊNCIA	FONTE DA INFORMAÇÃO	META AO FINAL DO PPA
OBRAS REALIZADAS (unidade)	2	12/2014	SECRETARIA DA CULTURA	11

PRODUTO: IMPLANTAÇÃO E QUALIFICAÇÃO DE MUSEUS

INDICADOR DE PRODUTO:	VALOR MAIS RECENTE	PERÍODO DE REFERÊNCIA	FONTE DA INFORMAÇÃO	META AO FINAL DO PPA
OBRAS E INTERVENÇÕES REALIZADAS. (unidade)	3	12/2014	SECRETARIA DA CULTURA	11

PRODUTO: MONITORAMENTO E AVALIAÇÃO DE CONTRATOS DE GESTÃO

INDICADOR DE PRODUTO:	VALOR MAIS RECENTE	PERÍODO DE REFERÊNCIA	FONTE DA INFORMAÇÃO	META AO FINAL DO PPA
NÚMERO DE RELATÓRIOS PUBLICADOS DOS RESULTADOS DOS CONTRATOS DE GESTÃO (unidade)	0	12/2014	SECRETARIA DA CULTURA	8

PRODUTO: SUPORTE ADMINISTRATIVO E TECNOLÓGICO ÀS UNIDADES ADMINISTRADAS

INDICADOR DE PRODUTO:	VALOR MAIS RECENTE	PERÍODO DE REFERÊNCIA	FONTE DA INFORMAÇÃO	META AO FINAL DO PPA
NÚMERO DE UNIDADES ADMINISTRADAS (unidade)	17	12/2014	SECRETARIA DA CULTURA	17

Programa: 1214 - MUSEUS**Finalístico**

Órgão: 12000 - SECRETARIA DA CULTURA

Valores em R\$ 1,00

Despesas	Total	Correntes	Capital
Valor Global	467.342.568,00	413.450.723,00	53.891.845,00
Recursos Orçamentários:	467.342.568,00	413.450.723,00	53.891.845,00

Recursos Não Orçamentários:**OBJETIVOS ESTRATÉGICOS ASSOCIADOS**

02-POPULAÇÃO EDUCADA E CAPACITADA AO DESENVOLVIMENTO PESSOAL E PROFISSIONAL, INDEPENDENTE DE CONDIÇÕES FÍSICAS, PSICOLÓGICAS, COR, ETNIA, GÊNERO, IDENTIDADE DE GÊNERO, ORIENTAÇÃO SEXUAL, RENDA E IDADE

05-POPULAÇÃO COM PLENO EXERCÍCIO DOS DIREITOS DE CIDADANIA, COMO DIREITO À JUSTIÇA, À PROTEÇÃO SOCIAL BÁSICA, À CULTURA, AO ESPORTE E AO LAZER

OBJETIVO DO PROGRAMA

TORNAR OS MUSEUS REFERENCIAIS EM PRESERVAÇÃO, PESQUISA, GESTÃO E DIVULGAÇÃO DO PATRIMÔNIO MUSEOLÓGICO, AMPLIANDO A VISIBILIDADE E O ACESSO AO PÚBLICO. INVESTIR NA PRESERVAÇÃO DAS EDIFICAÇÕES, CONSERVAÇÃO, DOCUMENTAÇÃO E PESQUISA DOS ACERVOS; QUALIFICAR E DIVERSIFICAR A PROGRAMAÇÃO CULTURAL, MELHORANDO A GESTÃO E O ATENDIMENTO A TODOS OS PÚBLICOS E APOIAR A CRIAÇÃO DE NOVOS MUSEUS.

PÚBLICO ALVO: POPULAÇÃO NO ESTADO DE SÃO PAULO

ABRANGÊNCIA ESPACIAL: Estado

INDICADORES DE RESULTADO DE PROGRAMA:	VALOR MAIS RECENTE	PERÍODO DE REFERÊNCIA	FONTE DA INFORMAÇÃO	META AO FINAL DO PPA
PERCENTUAL DE CRESCIMENTO DE PÚBLICO (%)	27,3	12/2014	SECRETARIA DA CULTURA E ORGANIZAÇÕES SOCIAIS	14
PERCENTUAL DE MUNICÍPIOS ATENDIDOS COM AÇÕES DE PRESERVAÇÃO DE PATRIMÔNIO MUSEOLÓGICO (%)	29	12/2014	SECRETARIA DA CULTURA E ORGANIZAÇÕES SOCIAIS	35,8

PRODUTO: APOIO AOS MUNICÍPIOS NO ÂMBITO DO SISTEMA ESTADUAL DE MUSEUS - SISEM

INDICADOR DE PRODUTO:	VALOR MAIS RECENTE	PERÍODO DE REFERÊNCIA	FONTE DA INFORMAÇÃO	META AO FINAL DO PPA
NÚMERO DE MUNICÍPIOS ATENDIDOS NO ÂMBITO DO SISEM (unidade)	190	12/2014	SECRETARIA DA CULTURA E ORGANIZAÇÕES SOCIAIS	231

PRODUTO: AQUISIÇÃO DE ACERVO MUSEOLÓGICO.

INDICADOR DE PRODUTO:	VALOR MAIS RECENTE	PERÍODO DE REFERÊNCIA	FONTE DA INFORMAÇÃO	META AO FINAL DO PPA
NÚMERO DE AQUISIÇÕES REALIZADAS (unidade)	5	12/2014	SECRETARIA DA CULTURA	20

PRODUTO: GESTÃO DOS MUSEUS PAULISTAS

INDICADOR DE PRODUTO:	VALOR MAIS RECENTE	PERÍODO DE REFERÊNCIA	FONTE DA INFORMAÇÃO	META AO FINAL DO PPA
NÚMERO DE VISITANTES NOS MUSEUS DA SECRETARIA DE ESTADO DA CULTURA (unidade)	3.610.494	12/2014	SECRETARIA DA CULTURA E ORGANIZAÇÕES SOCIAIS	10.982.021

Programa: 1215 - PRESERVAÇÃO DO PATRIMÔNIO CULTURAL**Finalístico**

Órgão: 12000 - SECRETARIA DA CULTURA

Valores em R\$ 1,00

Despesas	Total	Correntes	Capital
Valor Global	1.204.589,00	1.204.377,00	212,00
Recursos Orçamentários:	1.204.589,00	1.204.377,00	212,00
Recursos Não Orçamentários:			

OBJETIVOS ESTRATÉGICOS ASSOCIADOS

02-POPULAÇÃO EDUCADA E CAPACITADA AO DESENVOLVIMENTO PESSOAL E PROFISSIONAL, INDEPENDENTE DE CONDIÇÕES FÍSICAS, PSICOLÓGICAS, COR, ETNIA, GÊNERO, IDENTIDADE DE GÊNERO, ORIENTAÇÃO SEXUAL, RENDA E IDADE

05-POPULAÇÃO COM PLENO EXERCÍCIO DOS DIREITOS DE CIDADANIA, COMO DIREITO À JUSTIÇA, À PROTEÇÃO SOCIAL BÁSICA, À CULTURA, AO ESPORTE E AO LAZER

OBJETIVO DO PROGRAMA

PRESERVAR O PATRIMÔNIO CULTURAL PAULISTA E FORTALECER A CONSCIÊNCIA PATRIMONIAL NO ESTADO ATRAVÉS DA IDENTIFICAÇÃO, PROTEÇÃO E VALORIZAÇÃO DO PATRIMÔNIO CULTURAL PAULISTA.

PÚBLICO ALVO:

POPULAÇÃO DO ESTADO DE SÃO PAULO

ABRANGÊNCIA ESPACIAL:

Estado

INDICADORES DE RESULTADO DE PROGRAMA:	VALOR MAIS RECENTE	PERÍODO DE REFERÊNCIA	FONTE DA INFORMAÇÃO	META AO FINAL DO PPA
PERCENTUAL DE PROCESSOS FINALIZADOS PELA UPPH E CONDEPHAAT (%)	95	2014	SECRETARIA DA CULTURA	95

PRODUTO: IDENTIFICAÇÃO E VALORIZAÇÃO DO PATRIMÔNIO CULTURAL

INDICADOR DE PRODUTO:	VALOR MAIS RECENTE	PERÍODO DE REFERÊNCIA	FONTE DA INFORMAÇÃO	META AO FINAL DO PPA
PROCESSOS DE IDENTIFICAÇÃO E ATRIBUIÇÃO DE VALOR AO PATRIMÔNIO CULTURA PAULISTA (unidade)	30	2014	SECRETARIA DA CULTURA	120

PRODUTO: PRESERVAÇÃO DO PATRIMÔNIO CULTURAL

INDICADOR DE PRODUTO:	VALOR MAIS RECENTE	PERÍODO DE REFERÊNCIA	FONTE DA INFORMAÇÃO	META AO FINAL DO PPA
ANÁLISE DE PROJETOS DE INTERVENÇÃO EM BEM TOMBADO E ÁREAS ENVOLTÓRIAS, BEM COMO ESTUDOS DE TOMBAMENTO (unidade)	1.743	2014	SECRETARIA DA CULTURA	6.000

Programa: 1218 - FOMENTO CULTURAL E ECONOMIA CRIATIVA**Finalístico**

Órgão: 12000 - SECRETARIA DA CULTURA

Valores em R\$ 1,00

Despesas	Total	Correntes	Capital
Valor Global	372.792.723,00	352.157.815,00	20.634.908,00
Recursos Orçamentários:	372.792.723,00	352.157.815,00	20.634.908,00
Recursos Não Orçamentários:			

OBJETIVOS ESTRATÉGICOS ASSOCIADOS

02-POPULAÇÃO EDUCADA E CAPACITADA AO DESENVOLVIMENTO PESSOAL E PROFISSIONAL, INDEPENDENTE DE CONDIÇÕES FÍSICAS, PSICOLÓGICAS, COR, ETNIA, GÊNERO, IDENTIDADE DE GÊNERO, ORIENTAÇÃO SEXUAL, RENDA E IDADE

05-POPULAÇÃO COM PLENO EXERCÍCIO DOS DIREITOS DE CIDADANIA, COMO DIREITO À JUSTIÇA, À PROTEÇÃO SOCIAL BÁSICA, À CULTURA, AO ESPORTE E AO LAZER

08-ECONOMIA PAULISTA COMPETITIVA, VOLTADA PARA A INOVAÇÃO TECNOLÓGICA, O INCREMENTO DA PRODUTIVIDADE E A GERAÇÃO DE EMPREGOS DE BOA QUALIDADE

OBJETIVO DO PROGRAMA

ESTIMULAR E APOIAR DA CRIAÇÃO, EXPERIMENTAÇÃO E INOVAÇÃO NO CAMPO DAS ARTES ATÉ A PRESERVAÇÃO DE MANIFESTAÇÕES DA CULTURA TRADICIONAL E VALORIZAÇÃO DE DIFERENTES IDENTIDADES. FOMENTAR O PROTAGONISMO DOS AGENTES E DAS ATIVIDADES SOCIOECONÔMICAS DE BASE CULTURAL, RECONHECER E VALORIZAR ARTISTAS, PRODUTORES E OUTROS REALIZADORES DOS DIFERENTES SEGMENTOS ARTÍSTICO-CULTURAIS.

PÚBLICO ALVO:

ARTISTAS, PRODUTORES E OUTROS REALIZADORES DO CAMPO DA CULTURA.

ABRANGÊNCIA ESPACIAL:

Estado

INDICADORES DE RESULTADO DE PROGRAMA:	VALOR MAIS RECENTE	PERÍODO DE REFERÊNCIA	FONTE DA INFORMAÇÃO	META AO FINAL DO PPA
NÚMERO DE MUNICÍPIOS CONTEMPLADOS POR ANO COMO DOMICÍLIO DO PROPONENTE PROAC EDITAIS (unidade)	97	2014	SECRETARIA DA CULTURA	68
NÚMERO DE MUNICÍPIOS CONTEMPLADOS POR ANO COMO DOMICÍLIO DO PROPONENTE PROAC ICMS (unidade)	86	2014	SECRETARIA DA CULTURA	60

PRODUTO: FOMENTO CULTURAL POR RENÚNCIA FISCAL - PROAC ICMS

INDICADOR DE PRODUTO:	VALOR MAIS RECENTE	PERÍODO DE REFERÊNCIA	FONTE DA INFORMAÇÃO	META AO FINAL DO PPA
NÚMERO DE PROJETOS QUE CAPTARAM RECURSOS VIA RENÚNCIA FISCAL DO ICMS (unidade)	683	2014	SECRETARIA DA CULTURA	2.360

PRODUTO: PRÊMIO ESTÍMULO À CURTA METRAGEM

INDICADOR DE PRODUTO:	VALOR MAIS RECENTE	PERÍODO DE REFERÊNCIA	FONTE DA INFORMAÇÃO	META AO FINAL DO PPA
NÚMERO DE PRÊMIOS CONCEDIDOS NO PRÊMIO ESTÍMULO (unidade)	15	12/2014	SECRETARIA DA CULTURA	60

PRODUTO: PRÊMIO GOVERNADOR DO ESTADO

INDICADOR DE PRODUTO:	VALOR MAIS RECENTE	PERÍODO DE REFERÊNCIA	FONTE DA INFORMAÇÃO	META AO FINAL DO PPA
NÚMERO DE PRÊMIOS CONCEDIDOS NO PRÊMIO GOVERNADOR DO ESTADO (unidade)	18	12/2014	SECRETARIA DA CULTURA	72

PRODUTO: PRÊMIOS CONCEDIDOS NO PROAC EDITAIS

INDICADOR DE PRODUTO:	VALOR MAIS RECENTE	PERÍODO DE REFERÊNCIA	FONTE DA INFORMAÇÃO	META AO FINAL DO PPA
NÚMERO DE PRÊMIOS CONCEDIDOS NO PROAC EDITAIS (unidade)	683	12/2014	SECRETARIA DA CULTURA	1.912

PRODUTO: PRÊMIO SP DE LITERATURA

INDICADOR DE PRODUTO:	VALOR MAIS RECENTE	PERÍODO DE REFERÊNCIA	FONTE DA INFORMAÇÃO	META AO FINAL DO PPA
NÚMERO DE INSCRITOS NO PRÊMIO SP DE LITERATURA (unidade)	169	12/2014	SECRETARIA DA CULTURA	676

PRODUTO: PRÊMIOS - PONTOS DE CULTURA

INDICADOR DE PRODUTO:	VALOR MAIS RECENTE	PERÍODO DE REFERÊNCIA	FONTE DA INFORMAÇÃO	META AO FINAL DO PPA
NUMERO DE PRÊMIOS CONCEDIDOS NO PROGRAMA CULTURA VIVA/ PONTOS DE CULTURA (unidade)	301	12/2011	SECRETARIA DA CULTURA E MINISTÉRIO DA CULTURA	500

Programa: 1221 - INTEGRAÇÃO DAS CULTURAS LATINO-AMERICANAS**Finalístico**

Órgão: 12000 - SECRETARIA DA CULTURA

Valores em R\$ 1,00

Despesas	Total	Correntes	Capital
Valor Global	105.670.602,00	73.652.406,00	32.018.196,00
Recursos Orçamentários:	105.670.602,00	73.652.406,00	32.018.196,00
Recursos Não Orçamentários:			

OBJETIVOS ESTRATÉGICOS ASSOCIADOS

02-POPULAÇÃO EDUCADA E CAPACITADA AO DESENVOLVIMENTO PESSOAL E PROFISSIONAL, INDEPENDENTE DE CONDIÇÕES FÍSICAS, PSICOLÓGICAS, COR, ETNIA, GÊNERO, IDENTIDADE DE GÊNERO, ORIENTAÇÃO SEXUAL, RENDA E IDADE

05-POPULAÇÃO COM PLENO EXERCÍCIO DOS DIREITOS DE CIDADANIA, COMO DIREITO À JUSTIÇA, À PROTEÇÃO SOCIAL BÁSICA, À CULTURA, AO ESPORTE E AO LAZER

OBJETIVO DO PROGRAMA	PROMOVER A DISCUSSÃO DAS QUESTÕES ATINENTES À INTEGRAÇÃO DA AMÉRICA LATINA E APRESENTAR AS DIFERENTES MANIFESTAÇÕES CULTURAIS.
PÚBLICO ALVO:	POPULAÇÃO NO ESTADO DE SÃO PAULO
ABRANGÊNCIA ESPACIAL:	Estado

INDICADORES DE RESULTADO DE PROGRAMA:	VALOR MAIS RECENTE	PERÍODO DE REFERÊNCIA	FONTE DA INFORMAÇÃO	META AO FINAL DO PPA
PERCENTUAL DE CRESCIMENTO DO NÚMERO DE FREQUENTADORES DAS ATIVIDADES DO MEMORIAL DA AMÉRICA LATINA - BASE 2014 (%)	0	2014	FUNDAÇÃO MEMORIAL DA AMÉRICA LATINA	21,7

PRODUTO: CENTRO DE ESTUDOS DA AMÉRICA LATINA

INDICADOR DE PRODUTO:	VALOR MAIS RECENTE	PERÍODO DE REFERÊNCIA	FONTE DA INFORMAÇÃO	META AO FINAL DO PPA
NÚMERO DE FREQUENTADORES. (unidade)	136.832	12/2014	FUNDAÇÃO MEMORIAL DA AMÉRICA LATINA.	628.465

PRODUTO: PESQUISA E DOCÊNCIA

INDICADOR DE PRODUTO:	VALOR MAIS RECENTE	PERÍODO DE REFERÊNCIA	FONTE DA INFORMAÇÃO	META AO FINAL DO PPA
PARTICIPANTES DOS CURSOS E EVENTOS. (unidade)	595	12/2014	FUNDAÇÃO MEMORIAL DA AMÉRICA LATINA	2.731

PRODUTO: PROMOÇÃO DE ATIVIDADES CULTURAIS RELATIVAS À AMÉRICA LATINA

INDICADOR DE PRODUTO:	VALOR MAIS RECENTE	PERÍODO DE REFERÊNCIA	FONTE DA INFORMAÇÃO	META AO FINAL DO PPA
NÚMERO DE FREQUENTADORES DAS ATIVIDADES REALIZADAS PELO MEMORIAL DA AMÉRICA LATINA. (unidade)	332.052	12/2014	FUNDAÇÃO MEMORIAL DA AMÉRICA LATINA	1.525.105

PRODUTO: SUPORTE ADMINISTRATIVO E TECNOLÓGICO

INDICADOR DE PRODUTO:	VALOR MAIS RECENTE	PERÍODO DE REFERÊNCIA	FONTE DA INFORMAÇÃO	META AO FINAL DO PPA
UNIDADES ADMINISTRADAS (unidade)	1	12/2014	FUNDAÇÃO MEMORIAL DA AMÉRICA LATINA	1

Programa: 1301 - TECNOLOGIAS SUSTENTÁVEIS PARA O DESENVOLVIMENTO RURAL E AGROINDUSTRIAL

Finalístico

Órgão: 13000 - SECRETARIA DE AGRICULTURA E ABASTECIMENTO

Valores em R\$ 1,00

Despesas	Total	Correntes	Capital
Valor Global	1.111.130.994,00	1.098.496.279,00	12.634.715,00
Recursos Orçamentários:	1.027.620.994,00	1.018.496.279,00	9.124.715,00
Recursos Não Orçamentários:	83.510.000,00	80.000.000,00	3.510.000,00

06-MEIO AMBIENTE PRESERVADO, SAUDÁVEL E SUSTENTÁVEL

OBJETIVOS ESTRATÉGICOS ASSOCIADOS

08-ECONOMIA PAULISTA COMPETITIVA, VOLTADA PARA A INOVAÇÃO TECNOLÓGICA, O INCREMENTO DA PRODUTIVIDADE E A GERAÇÃO DE EMPREGOS DE BOA QUALIDADE

OBJETIVO DO PROGRAMA

GERAR E TRANSFERIR CONHECIMENTOS E TECNOLOGIAS PARA A PROMOÇÃO DO DESENVOLVIMENTO SUSTENTÁVEL DA AGROPECUÁRIA PAULISTA, VISANDO SEGURANÇA ALIMENTAR, MELHOR ORGANIZAÇÃO DO ESPAÇO RURAL E PERIURBANO, BIOENERGIA, PRODUTOS E PROCESSOS ESTRATÉGICOS, ALÉM DE PROMOVER A PRODUTIVIDADE E COMPETITIVIDADE DOS PRODUTOS AGRÍCOLAS, AGROINDUSTRIAS, OPORTUNIDADES DE NOVOS NEGÓCIOS, GERAÇÃO DE EMPREGO E RENDA.

PÚBLICO ALVO: AGENTES ENVOLVIDOS NAS DIVERSAS CADEIAS DE PRODUÇÃO DA AGROPECUÁRIA, NOTADAMENTE PRODUTORES AGRÍCOLAS, TRABALHADORES RURAIS, FORNECEDORES DE BENS E SERVIÇOS PARA A AGRICULTURA, DEMANDANTES DA PRODUÇÃO AGRÍCOLA.

ABRANGÊNCIA ESPACIAL: Estado

INDICADORES DE RESULTADO DE PROGRAMA:	VALOR MAIS RECENTE	PERÍODO DE REFERÊNCIA	FONTE DA INFORMAÇÃO	META AO FINAL DO PPA
AMPLIAÇÃO DA COMPETITIVIDADE DAS CADEIAS AGROINDUSTRIAS PARA MANUTENÇÃO DA LIDERANÇA DO AGRONEGÓCIO PAULISTA (unidade)	100	2014	MINISTÉRIO DA AGRICULTURA, PECUÁRIA E ABASTECIMENTO (MAPA) E IEA-APTA	120
DESENVOLVIMENTO DA CAPACIDADE INTELLECTUAL PÚBLICA E PRIVADA A SERVIÇO DO AGRONEGÓCIO (unidade)	82	2014	UNIDADES DA APTA	340
ELEVAÇÃO DA OFERTA AGRÍCOLA - EXPANSÃO DA PRODUÇÃO AGRÍCOLA MEDIANTE INCORPORAÇÃO DE TECNOLOGIAS SUSTENTÁVEIS (unidade)	100	2014	INSTITUTO DE ECONOMIA AGRÍCOLA (IEA-APTA)	112
FORTALECIMENTO DA GOVERNANÇA DO AGRONEGÓCIO PAULISTA PARA RESOLUÇÃO DOS CONFLITOS (unidade)	40	2014	UNIDADES DA APTA	44

PRODUTO: AGRICULTURA ECOLÓGICA

INDICADOR DE PRODUTO:	VALOR MAIS RECENTE	PERÍODO DE REFERÊNCIA	FONTE DA INFORMAÇÃO	META AO FINAL DO PPA
CURSOS DE CAPACITAÇÃO REALIZADOS (unidade)	0	2014	UNIDADES DA APTA	4

PRODUTO: ANÁLISES LABORATORIAIS REALIZADAS

INDICADOR DE PRODUTO:	VALOR MAIS RECENTE	PERÍODO DE REFERÊNCIA	FONTE DA INFORMAÇÃO	META AO FINAL DO PPA
ANÁLISES LABORATORIAIS REALIZADAS (unidade)	271.739	2014	UNIDADES DA APTA	1.100.000

PRODUTO: ATENDIMENTOS TÉCNICOS E TREINAMENTOS PARA TRANSFERÊNCIA DE TECNOLOGIAS

INDICADOR DE PRODUTO:	VALOR MAIS RECENTE	PERÍODO DE REFERÊNCIA	FONTE DA INFORMAÇÃO	META AO FINAL DO PPA
ATENDIMENTOS TÉCNICOS (unidade)	701.238	2014	UNIDADES DA APTA	500.000

PRODUTO: COLEÇÕES GENÉTICAS DE GERMOPLASMAS AMPLIADAS, MANTIDAS E CONSERVADAS

INDICADOR DE PRODUTO:	VALOR MAIS RECENTE	PERÍODO DE REFERÊNCIA	FONTE DA INFORMAÇÃO	META AO FINAL DO PPA
PESQUISAS REALIZADAS PARA PRESERVAR E AMPLIAR BANCO DIVERSIFICADO DE MATERIAL GENÉTICO. (unidade)	0	2014	IAC-APTA	1

PRODUTO: IMUNOBIOLOGICOS E AGENTES DE CONTROLE BIOLÓGICO DE PRAGAS E DOENÇAS

INDICADOR DE PRODUTO:	VALOR MAIS RECENTE	PERÍODO DE REFERÊNCIA	FONTE DA INFORMAÇÃO	META AO FINAL DO PPA
PRODUÇÃO DE IMUNOBIOLOGICOS ADEQUADOS AO SETOR AGROPECUÁRIO (unidade)	3.703.120	2014	INSTITUTO BIOLÓGICO (IB-APTA)	15.000

PRODUTO: PESQUISA E DESENVOLVIMENTO DE TECNOLOGIAS PARA ÁREAS DE INSEGURANÇA HÍDRICA

INDICADOR DE PRODUTO:	VALOR MAIS RECENTE	PERÍODO DE REFERÊNCIA	FONTE DA INFORMAÇÃO	META AO FINAL DO PPA
PESQUISA E DESENVOLVIMENTO DE TECNOLOGIAS VISANDO CONSERVAÇÃO DE SOLO E RECURSOS HÍDRICOS DOS SISTEMAS DE PRODUÇÃO AGROPECUÁRIOS PAULISTAS (unidade)	0	2014	APTA/SAA	5

Programa: 1301 - TECNOLOGIAS SUSTENTÁVEIS PARA O DESENVOLVIMENTO RURAL E AGROINDUSTRIAL

Finalístico

PRODUTO: PESQUISAS PARA GERAÇÃO DE CONHECIMENTO E TECNOLOGIAS SUSTENTÁVEIS

INDICADOR DE PRODUTO:	VALOR MAIS RECENTE	PERÍODO DE REFERÊNCIA	FONTE DA INFORMAÇÃO	META AO FINAL DO PPA
PESQUISAS REALIZADAS (unidade)	1.427	2014	SISTEMA DE INFORMAÇÃO DO AGRONEGÓCIO (SIGA)	1.430

PRODUTO: PESQUISAS REALIZADAS SOBRE PRODUTOS MONITORADOS

INDICADOR DE PRODUTO:	VALOR MAIS RECENTE	PERÍODO DE REFERÊNCIA	FONTE DA INFORMAÇÃO	META AO FINAL DO PPA
PESQUISAS SOBRE PRODUTOS MONITORADOS (unidade)	5	2012	SISTEMA DE INFORMAÇÃO DO AGRONEGÓCIO (SIGA)	1

PRODUTO: PRODUÇÃO DE INSUMOS ESTRATÉGICOS

INDICADOR DE PRODUTO:	VALOR MAIS RECENTE	PERÍODO DE REFERÊNCIA	FONTE DA INFORMAÇÃO	META AO FINAL DO PPA
ÍNDICE DE QUANTIDADE DE INSUMOS ESTRATÉGICOS PRODUZIDOS (unidade)	100	2014	UNIDADES DA APTA	103

PRODUTO: SUPORTE ADMINISTRATIVO E TECNOLÓGICO ÀS UNIDADES DA AGÊNCIA PAULISTA TECNOLOGIA

INDICADOR DE PRODUTO:	VALOR MAIS RECENTE	PERÍODO DE REFERÊNCIA	FONTE DA INFORMAÇÃO	META AO FINAL DO PPA
UNIDADES ADMINISTRATIVAS – DIREÇÃO E GESTÃO - EM FUNCIONAMENTO (unidade)	2	2014	UNIDADES DA APTA	2

PRODUTO: UNIDADES DE PESQUISA MODERNIZADAS

INDICADOR DE PRODUTO:	VALOR MAIS RECENTE	PERÍODO DE REFERÊNCIA	FONTE DA INFORMAÇÃO	META AO FINAL DO PPA
UNIDADES DE PESQUISA MODERNIZADAS (unidade)	3	2014	UNIDADES DA APTA	8

PRODUTO: VARIÁVEIS QUANTI-QUALITATIVAS EM BANCO DE DADOS E VEÍCULOS DE DIVULGAÇÃO

INDICADOR DE PRODUTO:	VALOR MAIS RECENTE	PERÍODO DE REFERÊNCIA	FONTE DA INFORMAÇÃO	META AO FINAL DO PPA
VARIÁVEIS DISPONIBILIZADAS EM BANCO DE DADOS (unidade)	300	2014	IEA-APTA	700

Programa: 1307 - EXTENSÃO RURAL PARA O DESENVOLVIMENTO SUSTENTÁVEL**Finalístico**

Órgão: 13000 - SECRETARIA DE AGRICULTURA E ABASTECIMENTO

Valores em R\$ 1,00

Despesas	Total	Correntes	Capital
Valor Global	912.041.616,00	883.155.691,00	28.885.925,00
Recursos Orçamentários:	912.041.616,00	883.155.691,00	28.885.925,00
Recursos Não Orçamentários:			

OBJETIVOS ESTRATÉGICOS ASSOCIADOS

01-SÃO PAULO SEM POBREZA E COM MENOR DESIGUALDADE SOCIAL

06-MEIO AMBIENTE PRESERVADO, SAUDÁVEL E SUSTENTÁVEL

08-ECONOMIA PAULISTA COMPETITIVA, VOLTADA PARA A INOVAÇÃO TECNOLÓGICA, O INCREMENTO DA PRODUTIVIDADE E A GERAÇÃO DE EMPREGOS DE BOA QUALIDADE

OBJETIVO DO PROGRAMA

PROMOVER OS AGENTES LOCAIS DE DESENVOLVIMENTO COMO ARTICULADORES DAS FORÇAS PRESENTES NOS MUNICÍPIOS, VISANDO CONJUGAR O DESENVOLVIMENTO ECONÔMICO, A PROMOÇÃO DA CIDADANIA E A PRESERVAÇÃO DO MEIO AMBIENTE.

PÚBLICO ALVO:

PRODUTORES RURAIS E FAMILIARES DAS COMUNIDADES RURAIS

ABRANGÊNCIA ESPACIAL:

Estado

INDICADORES DE RESULTADO DE PROGRAMA:	VALOR MAIS RECENTE	PERÍODO DE REFERÊNCIA	FONTE DA INFORMAÇÃO	META AO FINAL DO PPA
PORCENTAGEM DE MUNICÍPIOS ABASTECIDOS COM INSUMOS ESTRATÉGICOS (%)	0	2014	DSMM/CATI/SAA	50
PORCENTAGEM DE MUNICÍPIOS COM PLANO DE DESENVOLVIMENTO RURAL SUSTENTÁVEL IMPLANTADO (%)	60	12/2011	CATI/SAA	50
PORCENTAGEM DE ORGANIZAÇÕES DE PRODUTORES RURAIS COM ACESSO AO MERCADO FACILITADO (%)	0	2014	CATI/SAA	20

PRODUTO: ABASTECIMENTO ESTRATÉGICO DE SEMENTES, MUDAS E MATRIZES

INDICADOR DE PRODUTO:	VALOR MAIS RECENTE	PERÍODO DE REFERÊNCIA	FONTE DA INFORMAÇÃO	META AO FINAL DO PPA
SEMENTES PRODUZIDAS (kg)	2.000.000	2014	DSMM/CATI/SAA	8.000.000

PRODUTO: ASSISTÊNCIA TÉCNICA E EXTENSÃO RURAL PARA UMA AGRICULTURA SUSTENTÁVEL (ATERAS)

INDICADOR DE PRODUTO:	VALOR MAIS RECENTE	PERÍODO DE REFERÊNCIA	FONTE DA INFORMAÇÃO	META AO FINAL DO PPA
ATENDIMENTOS EM ASSISTÊNCIA TÉCNICA E EXTENSÃO RURAL (unidade)	100.000	12/2014	CATI/SAA	280.000

PRODUTO: PDRS - MICROBACIAS II - ACESSO AO MERCADO

INDICADOR DE PRODUTO:	VALOR MAIS RECENTE	PERÍODO DE REFERÊNCIA	FONTE DA INFORMAÇÃO	META AO FINAL DO PPA
INICIATIVAS DE NEGÓCIO APOIADAS (unidade)	150	2014	RELATÓRIO DE AVALIAÇÃO DAS INICIATIVAS DE NEGÓCIO APROVADAS E HABILITADAS (UGP/CATI)	150

PRODUTO: PRÁTICAS DE MANEJO DE SOLO SUSTENTÁVEIS PARA MITIGAÇÃO DAS EMISSÕES DE CARBONO

INDICADOR DE PRODUTO:	VALOR MAIS RECENTE	PERÍODO DE REFERÊNCIA	FONTE DA INFORMAÇÃO	META AO FINAL DO PPA
ÁREA ASSISTIDA COM IMPLANTAÇÃO DE PRÁTICAS SUSTENTÁVEIS (ha)	54.000	2014	SISTEMA DE GESTÃO DE PROJETOS / CATI / SAA	40.000

PRODUTO: PRODUTORES RURAIS INFORMADOS QUANTO À PRESERVAÇÃO DE NASCENTES E MATAS CILIARES

INDICADOR DE PRODUTO:	VALOR MAIS RECENTE	PERÍODO DE REFERÊNCIA	FONTE DA INFORMAÇÃO	META AO FINAL DO PPA
PRESERVAÇÃO E RECOMPOSIÇÃO DE NASCENTES E DE MATAS CILIARES. (unidade)	0	2014	CATI / DEXTRU	140.000

PRODUTO: SUPORTE ADMINISTRATIVO E TECNOLÓGICO ÀS UNIDADES DA CATI

INDICADOR DE PRODUTO:	VALOR MAIS RECENTE	PERÍODO DE REFERÊNCIA	FONTE DA INFORMAÇÃO	META AO FINAL DO PPA
NÚMERO DE UNIDADES EM FUNCIONAMENTO (unidade)	594	2014	CATI/SAA	594

Programa: 1308 - ABASTECIMENTO, SEGURANÇA ALIMENTAR E DINAMIZAÇÃO DAS CADEIAS PRODUTIVAS

Finalístico

Órgão: 13000 - SECRETARIA DE AGRICULTURA E ABASTECIMENTO

Valores em R\$ 1,00

Despesas	Total	Correntes	Capital
Valor Global	39.793.455,00	39.790.906,00	2.549,00
Recursos Orçamentários:	39.793.455,00	39.790.906,00	2.549,00
Recursos Não Orçamentários:			

OBJETIVOS ESTRATÉGICOS ASSOCIADOS

01-SÃO PAULO SEM POBREZA E COM MENOR DESIGUALDADE SOCIAL

03-SOCIEDADE SAUDÁVEL, COM MAIOR QUALIDADE DE VIDA E LONGEVIDADE

08-ECONOMIA PAULISTA COMPETITIVA, VOLTADA PARA A INOVAÇÃO TECNOLÓGICA, O INCREMENTO DA PRODUTIVIDADE E A GERAÇÃO DE EMPREGOS DE BOA QUALIDADE

OBJETIVO DO PROGRAMA

DESENVOLVER AS CADEIAS PRODUTIVAS PAULISTAS POR MEIO DE POLÍTICAS PÚBLICAS VOLTADAS AO ABASTECIMENTO, À ORGANIZAÇÃO DE PEQUENOS PRODUTORES, A MELHORIA DE QUALIDADE DE PRODUTOS, À QUALIFICAÇÃO PROFISSIONAL, PROMOÇÃO DA SEGURANÇA ALIMENTAR E DO ALIMENTO SEGURO, BEM COMO, OTIMIZAR O ACESSO À INFORMAÇÕES E A PRESTAÇÃO DE SERVIÇOS

PÚBLICO ALVO:

PEQUENOS PRODUTORES, AGRICULTORES FAMILIARES, AGRICULTORES, ORGANIZAÇÕES GOVERNAMENTAIS E NÃO GOVERNAMENTAIS, INSTITUIÇÕES PÚBLICAS E PRIVADAS, POPULAÇÃO EM GERAL

ABRANGÊNCIA ESPACIAL:

Estado

INDICADORES DE RESULTADO DE PROGRAMA:	VALOR MAIS RECENTE	PERÍODO DE REFERÊNCIA	FONTE DA INFORMAÇÃO	META AO FINAL DO PPA
GRAU DE QUALIDADE DOS SERVIÇOS PRESTADOS (%)	0	2014	COORDENADORIA DE DESENVOLVIMENTO DOS AGRONEGÓCIOS-CODEAGRO	70
ÍNDICE DE SATISFAÇÃO DOS BENEFICIÁRIOS (%)	0	2014	COORDENADORIA DE DESENVOLVIMENTO DOS AGRONEGÓCIOS-CODEAGRO	70
VOLUME DE PRODUTOS AGROPECUÁRIOS COMERCIALIZADOS (t)	0	2014	COORDENADORIA DE DESENVOLVIMENTO DOS AGRONEGÓCIOS-CODEAGRO	29.120

PRODUTO: ATENDIMENTOS A ASSOCIAÇÕES, COOPERATIVAS E INTERESSADOS EM ORGANIZAÇÃO

INDICADOR DE PRODUTO:	VALOR MAIS RECENTE	PERÍODO DE REFERÊNCIA	FONTE DA INFORMAÇÃO	META AO FINAL DO PPA
ATENDIMENTOS REALIZADOS (unidade)	281	2014	COORDENADORIA DE DESENVOLVIMENTO DOS AGRONEGÓCIOS-CODEAGRO	1.110

PRODUTO: ATENDIMENTOS REALIZADOS

INDICADOR DE PRODUTO:	VALOR MAIS RECENTE	PERÍODO DE REFERÊNCIA	FONTE DA INFORMAÇÃO	META AO FINAL DO PPA
ATENDIMENTOS REALIZADOS NAS AÇÕES INTEGRADAS (unidade)	174.950	12/2014	COORDENADORIA DE DESENVOLVIMENTO DOS AGRONEGÓCIOS-CODEAGRO	455.000

PRODUTO: ATENDIMENTOS REALIZADOS A AGRICULTORES E BENEFICIÁRIOS

INDICADOR DE PRODUTO:	VALOR MAIS RECENTE	PERÍODO DE REFERÊNCIA	FONTE DA INFORMAÇÃO	META AO FINAL DO PPA
ATENDIMENTOS REALIZADOS A AGRICULTORES E BENEFICIÁRIOS (unidade)	23.862	2014	COORDENADORIA DE DESENVOLVIMENTO DOS AGRONEGÓCIOS-CODEAGRO	226.800

PRODUTO: PESSOAS QUALIFICADAS

INDICADOR DE PRODUTO:	VALOR MAIS RECENTE	PERÍODO DE REFERÊNCIA	FONTE DA INFORMAÇÃO	META AO FINAL DO PPA
PESSOAS QUALIFICADAS (unidade)	0	2014	COORDENADORIA DE DESENVOLVIMENTO DOS AGRONEGÓCIOS-CODEAGRO	80

Programa: 1308 - ABASTECIMENTO, SEGURANÇA ALIMENTAR E DINAMIZAÇÃO DAS CADEIAS PRODUTIVAS

Finalístico

PRODUTO: POLÍTICA DE APOIO À RESTAURAÇÃO ECOLÓGICA

INDICADOR DE PRODUTO:	VALOR MAIS RECENTE	PERÍODO DE REFERÊNCIA	FONTE DA INFORMAÇÃO	META AO FINAL DO PPA
PESSOAS ATENDIDAS (unidade)	0	2014	COORDENADORIA DE DESENVOLVIMENTO DOS AGRONEGÓCIOS-CODEAGRO	240

PRODUTO: PRODUTOS CERTIFICADOS COM SELO DE QUALIDADE

INDICADOR DE PRODUTO:	VALOR MAIS RECENTE	PERÍODO DE REFERÊNCIA	FONTE DA INFORMAÇÃO	META AO FINAL DO PPA
PRODUTOS CERTIFICADOS (unidade)	31	2014	COORDENADORIA DE DESENVOLVIMENTO DOS AGRONEGÓCIOS-CODEAGRO	30

PRODUTO: SUPORTE ADMINISTRATIVO E TECNOLÓGICO ÀS UNIDADES DA CODEAGRO

INDICADOR DE PRODUTO:	VALOR MAIS RECENTE	PERÍODO DE REFERÊNCIA	FONTE DA INFORMAÇÃO	META AO FINAL DO PPA
UNIDADES ADMINISTRADAS (unidade)	1	2015	COORDENADORIA DE DESENVOLVIMENTO DOS AGRONEGÓCIOS-CODEAGRO	1

Programa: 1311 - DEFESA AGROPECUÁRIA PARA PROTEÇÃO AMBIENTAL, SAÚDE PÚBLICA E SEGURANÇA ALIMENTAR

Finalístico

Órgão: 13000 - SECRETARIA DE AGRICULTURA E ABASTECIMENTO

Valores em R\$ 1,00

Despesas	Total	Correntes	Capital
Valor Global	652.531.611,00	615.734.311,00	36.797.300,00
Recursos Orçamentários:	652.531.611,00	615.734.311,00	36.797.300,00
Recursos Não Orçamentários:			

	03-SOCIEDADE SAUDÁVEL, COM MAIOR QUALIDADE DE VIDA E LONGEVIDADE
OBJETIVOS ESTRATÉGICOS ASSOCIADOS	06-MEIO AMBIENTE PRESERVADO, SAUDÁVEL E SUSTENTÁVEL
	08-ECONOMIA PAULISTA COMPETITIVA, VOLTADA PARA A INOVAÇÃO TECNOLÓGICA, O INCREMENTO DA PRODUTIVIDADE E A GERAÇÃO DE EMPREGOS DE BOA QUALIDADE

OBJETIVO DO PROGRAMA	PROMOVER, POR MEIO DA FISCALIZAÇÃO DOS AGENTES ENVOLVIDOS NA CADEIA PRODUTIVA DE ALIMENTOS, A MANUTENÇÃO E VALORIZAÇÃO DO PATRIMÔNIO AGROPECUÁRIO, A SANIDADE ANIMAL E VEGETAL, A IDONEIDADE DE INSUMOS E SERVIÇOS UTILIZADOS NA AGROPECUÁRIA E A IDENTIDADE E SEGURANÇA HIGIÊNICO-SANITÁRIA E TECNOLÓGICA DOS ALIMENTOS, VISANDO INCREMENTAR A COMPETITIVIDADE DOS PRODUTOS PAULISTAS.
----------------------	---

PÚBLICO ALVO: AGENTES DE CADEIA PRODUTIVA DE ANIMAIS E VEGETAIS DE PECULIAR INTERESSE DO ESTADO E CONSUMIDORES DE ALIMENTOS

ABRANGÊNCIA ESPACIAL: Estado

INDICADORES DE RESULTADO DE PROGRAMA:	VALOR MAIS RECENTE	PERÍODO DE REFERÊNCIA	FONTE DA INFORMAÇÃO	META AO FINAL DO PPA
PERCENTUAL DE COBERTURA VACINAL ANTI BRUCELOSE (BEZERRAS ENTRE 3 E 8 MESES) (%)	89	2014	SISTEMA DE RELATÓRIO DE ATIVIDADES DA CDA	95
PERCENTUAL DE ESTABELECIMENTOS AVÍCOLAS COMERCIAIS REGISTRADOS PELA COORDENADORIA DE DEFESA AGROPECUÁRIA (%)	10,7	2014	SISTEMA DE RELATÓRIO DE ATIVIDADES DA CDA	80
PERCENTUAL DE PLANTAS CITRÍCOLAS INSPECIONADAS SEM A PRESENÇA DE CANCRO CITRICO (%)	99,97	2014	RELATÓRIO CANCRO E GREENING (CDA)	99,95
PERCENTUAL DE PROPRIEDADES FISCALIZADAS PARA USO E CONSERVAÇÃO DE SOLOS (%)	24,7	2014	SISTEMA DE RELATÓRIO DE ATIVIDADES DA CDA E LUPA 2007/ 2008	24,7

PRODUTO: CONSERVAÇÃO DE SOLO AGRÍCOLA NAS ÁREAS DE ABRANGÊNCIA DO PROGRAMA NASCENTES

INDICADOR DE PRODUTO:	VALOR MAIS RECENTE	PERÍODO DE REFERÊNCIA	FONTE DA INFORMAÇÃO	META AO FINAL DO PPA
FISCALIZAÇÕES REALIZADAS EM PROPRIEDADES ABRANGIDAS PELO PROGRAMA NASCENTES (unidade)	0	2014	RELATÓRIO DE ATIVIDADES DA CDA	640

PRODUTO: FISCALIZAÇÃO SANITÁRIA ANIMAL EM ESTABELECIMENTOS E PROPRIEDADES

INDICADOR DE PRODUTO:	VALOR MAIS RECENTE	PERÍODO DE REFERÊNCIA	FONTE DA INFORMAÇÃO	META AO FINAL DO PPA
NÚMERO MENSAL DE FISCALIZAÇÕES DE DEFESA SANITÁRIA ANIMAL REALIZADAS (unidade)	5.030	03/2015	SISTEMA DE RELATÓRIO DE ATIVIDADES DA CDA	241.200

PRODUTO: FISCALIZAÇÃO SANITÁRIA VEGETAL EM ESTABELECIMENTOS E PROPRIEDADES

INDICADOR DE PRODUTO:	VALOR MAIS RECENTE	PERÍODO DE REFERÊNCIA	FONTE DA INFORMAÇÃO	META AO FINAL DO PPA
NÚMERO MENSAL DE FISCALIZAÇÕES DE DEFESA SANITÁRIA VEGETAL REALIZADAS (unidade)	1.009	03/2015	SISTEMA DE RELATÓRIO DE ATIVIDADES DA CDA	45.000

PRODUTO: SUPORTE ADMINISTRATIVO E TECNOLÓGICO ÀS UNIDADES DA CDA

INDICADOR DE PRODUTO:	VALOR MAIS RECENTE	PERÍODO DE REFERÊNCIA	FONTE DA INFORMAÇÃO	META AO FINAL DO PPA
UNIDADES DE ATENDIMENTO AO PÚBLICO EM OPERAÇÃO. (unidade)	250	2015	RELATÓRIO CDA	250

Programa: 1315 - GESTÃO DAS AGROPOLÍTICAS PÚBLICAS**Finalístico**

Órgão: 13000 - SECRETARIA DE AGRICULTURA E ABASTECIMENTO

Valores em R\$ 1,00

Despesas	Total	Correntes	Capital
Valor Global	1.885.408.070,00	1.625.456.429,00	259.951.641,00
Recursos Orçamentários:	1.885.408.070,00	1.625.456.429,00	259.951.641,00
Recursos Não Orçamentários:			

OBJETIVOS ESTRATÉGICOS ASSOCIADOS

06-MEIO AMBIENTE PRESERVADO, SAUDÁVEL E SUSTENTÁVEL

08-ECONOMIA PAULISTA COMPETITIVA, VOLTADA PARA A INOVAÇÃO TECNOLÓGICA, O INCREMENTO DA PRODUTIVIDADE E A GERAÇÃO DE EMPREGOS DE BOA QUALIDADE

09-CIDADES INTEGRADAS, CONECTADAS, TERRITORIALMENTE ORDENADAS, COM MELHOR ACESSIBILIDADE A BENS E SERVIÇOS E DESEQUILÍBRIOS REGIONAIS REDUZIDOS

OBJETIVO DO PROGRAMA

IMPLANTAR POLÍTICAS GOVERNAMENTAIS NA ÁREA DE AGRICULTURA E ABASTECIMENTO NAS DIVERSAS CADEIAS PRODUTIVAS, ESTABELECENDO DIRETRIZES E COORDENANDO A EXECUÇÃO DOS PROGRAMAS NO ÂMBITO DO ESTADO, COM PRIORIDADE PARA AS ÁREAS COM VULNERABILIDADE AMBIENTAL, ESPECIALMENTE EM RELAÇÃO À CONSERVAÇÃO DO SOLO E RECURSOS HÍDRICOS.

PÚBLICO ALVO:

PRODUTORES RURAIS, PESCADORES ARTESANAIS, PREFEITURAS MUNICIPAIS, ORGANIZAÇÕES PÚBLICAS E PRIVADAS.

ABRANGÊNCIA ESPACIAL:

Estado

INDICADORES DE RESULTADO DE PROGRAMA:	VALOR MAIS RECENTE	PERÍODO DE REFERÊNCIA	FONTE DA INFORMAÇÃO	META AO FINAL DO PPA
PERCENTUAL DE CRESCIMENTO DA PRODUÇÃO AGROPECUÁRIA PAULISTA (%)	100	2014	INSTITUTO DE ECONOMIA AGRÍCOLA (IEA-APTA)	3,75

PRODUTO: ÁREAS RECUPERADAS AMBIENTALMENTE

INDICADOR DE PRODUTO:	VALOR MAIS RECENTE	PERÍODO DE REFERÊNCIA	FONTE DA INFORMAÇÃO	META AO FINAL DO PPA
ÁREAS RECUPERADAS AMBIENTALMENTE (ha)	1.900	05/2015	SAA / SMA / SRH	10.900

PRODUTO: CONVÊNIOS COM ÓRGÃOS PÚBLICOS PARA DESENVOLVIMENTO LOCAL E REGIONAL

INDICADOR DE PRODUTO:	VALOR MAIS RECENTE	PERÍODO DE REFERÊNCIA	FONTE DA INFORMAÇÃO	META AO FINAL DO PPA
ATENDIMENTO AOS MUNICÍPIOS (unidade)	241	2014	CONVÊNIOS, MUNICÍPIOS	325

PRODUTO: CRÉDITO PARA EXPANSÃO NO AGRONEGÓCIO PAULISTA.

INDICADOR DE PRODUTO:	VALOR MAIS RECENTE	PERÍODO DE REFERÊNCIA	FONTE DA INFORMAÇÃO	META AO FINAL DO PPA
QUANTIDADE DE FINANCIAMENTOS EFETIVADOS. (unidade)	46	03/2015	RELATÓRIOS DO BANCO DO BRASIL.	2.400

PRODUTO: MELHOR CAMINHO

INDICADOR DE PRODUTO:	VALOR MAIS RECENTE	PERÍODO DE REFERÊNCIA	FONTE DA INFORMAÇÃO	META AO FINAL DO PPA
QUILÔMETROS DE ESTRADAS TRAFEGÁVEIS (km)	638	2014	SAA E MUNICÍPIOS BENEFICIADOS	1.345

PRODUTO: MODERNIZAÇÃO DOS RECURSOS PRODUTIVOS

INDICADOR DE PRODUTO:	VALOR MAIS RECENTE	PERÍODO DE REFERÊNCIA	FONTE DA INFORMAÇÃO	META AO FINAL DO PPA
EQUIPAMENTOS E VEÍCULOS DE APOIO (unidade)	72	2015	REGISTROS INTERNOS SAA/CODASP	173

PRODUTO: MUDAS DE ÁRVORES NATIVAS PARA RECUPERAÇÃO DE NASCENTES E MATAS CILIARES

INDICADOR DE PRODUTO:	VALOR MAIS RECENTE	PERÍODO DE REFERÊNCIA	FONTE DA INFORMAÇÃO	META AO FINAL DO PPA
SEMENTES E MUDAS DE ESPÉCIES NATIVAS DISPONIBILIZADAS (unidade)	0	2015	DSMM / CATI / SAA	10.082.000

PRODUTO: PONTES RURAIS

INDICADOR DE PRODUTO:	VALOR MAIS RECENTE	PERÍODO DE REFERÊNCIA	FONTE DA INFORMAÇÃO	META AO FINAL DO PPA
QUANTIDADE DE PONTES. (unidade)	8	03/2015	CONVÊNIOS	177

Programa: 1315 - GESTÃO DAS AGROPOLÍTICAS PÚBLICAS**Finalístico****PRODUTO: SUBVENÇÃO AOS PRODUTORES RURAIS – FEAP/BANAGRO.**

INDICADOR DE PRODUTO:	VALOR MAIS RECENTE	PERÍODO DE REFERÊNCIA	FONTE DA INFORMAÇÃO	META AO FINAL DO PPA
QUANTIDADE DE PRODUTORES ATENDIDOS. (unidade)	11.518	2014	RELATÓRIOS DO BANCO DO BRASIL.	24.000

PRODUTO: SUBVENÇÃO DO PRÊMIO DO SEGURO NA AGROPECUÁRIA PAULISTA.

INDICADOR DE PRODUTO:	VALOR MAIS RECENTE	PERÍODO DE REFERÊNCIA	FONTE DA INFORMAÇÃO	META AO FINAL DO PPA
QUANTIDADE DE SUBVENÇÕES CONCEDIDAS (unidade)	18.063	2014	RELATÓRIOS DO BANCO DO BRASIL.	48.000

PRODUTO: SUPORTE ADMINISTRATIVO E TECNOLÓGICO ÀS UNIDADES DA SECRETARIA

INDICADOR DE PRODUTO:	VALOR MAIS RECENTE	PERÍODO DE REFERÊNCIA	FONTE DA INFORMAÇÃO	META AO FINAL DO PPA
NÚMERO DE UNIDADES EM FUNCIONAMENTO (unidade)	1	04/2015	UNIDADES ADMINISTRATIVAS VINCULADA À SAA	1

Programa: 1601 - PLANEJAMENTO DE LOGÍSTICA E TRANSPORTES**Melhoria de Gestão de Políticas Públicas**

Órgão: 16000 - SECRETARIA DE LOGÍSTICA E TRANSPORTES

Valores em R\$ 1,00

Despesas	Total	Correntes	Capital
Valor Global	225.115.805,00	225.115.805,00	
Recursos Orçamentários:	225.115.805,00	225.115.805,00	
Recursos Não Orçamentários:			

OBJETIVOS ESTRATÉGICOS ASSOCIADOS

08-ECONOMIA PAULISTA COMPETITIVA, VOLTADA PARA A INOVAÇÃO TECNOLÓGICA, O INCREMENTO DA PRODUTIVIDADE E A GERAÇÃO DE EMPREGOS DE BOA QUALIDADE

09-CIDADES INTEGRADAS, CONECTADAS, TERRITORIALMENTE ORDENADAS, COM MELHOR ACESSIBILIDADE A BENS E SERVIÇOS E DESEQUILÍBRIOS REGIONAIS REDUZIDOS

11-GESTÃO PÚBLICA INOVADORA, EFICIENTE E COMPROMETIDA COM O PLANEJAMENTO E OS RESULTADOS DOS PROGRAMAS E SERVIÇOS PÚBLICOS DE QUALIDADE

OBJETIVO DO PROGRAMA

MODERNIZAR A GESTÃO DA ORGANIZAÇÃO NO QUE SE REFERE AO PLANEJAMENTO E IMPLANTAÇÃO DOS RECURSOS DE GESTÃO OPERACIONAL E DE PROJETOS (ESTRATÉGIA, ESTRUTURA, PESSOAS, PROCESSOS E TI) VISANDO OBTER MAIOR EFICIÊNCIA E EFICÁCIA. DESENVOLVER ESTUDOS QUE PERMITAM AUMENTO DA COMPETITIVIDADE DA ECONOMIA PAULISTA ATRAVÉS DA INTERMODALIDADE, VIA ELABORAÇÃO DO PLANO DIRETOR DE LOGÍSTICA E TRANSPORTES - PDT

PÚBLICO ALVO:

SECRETARIA DE LOGÍSTICA E TRANSPORTES

ABRANGÊNCIA ESPACIAL:

Estado

INDICADORES DE RESULTADO DE PROGRAMA:	VALOR MAIS RECENTE	PERÍODO DE REFERÊNCIA	FONTE DA INFORMAÇÃO	META AO FINAL DO PPA
PLANO DE DIRETOR DE LOGÍSTICA E TRANSPORTES - PDT CONCLUÍDO (%)	0	2014	ASSESSORIA DE PLANEJAMENTO DA SECRETARIA DE LOGÍSTICA E TRANSPORTES	100

PRODUTO: DESENVOLVIMENTO DO PLANO DIRETOR DE LOG. E TRANSP. (PDLT) 2030

INDICADOR DE PRODUTO:	VALOR MAIS RECENTE	PERÍODO DE REFERÊNCIA	FONTE DA INFORMAÇÃO	META AO FINAL DO PPA
NÚMERO DE ESTUDOS E PROJETOS ELABORADOS (unidade)	1	2014	ASSESSORIA DE PLANEJAMENTO DA SECRETARIA DE LOGÍSTICA E TRANSPORTES	4

PRODUTO: SUPORTE ADMINISTRATIVO E TECNOLÓGICO ÀS UNIDADES ADMINISTRATIVAS

INDICADOR DE PRODUTO:	VALOR MAIS RECENTE	PERÍODO DE REFERÊNCIA	FONTE DA INFORMAÇÃO	META AO FINAL DO PPA
NÚMERO DE UNIDADES ADMINISTRADAS (unidade)	1	2014	CENTRO ADMINISTRATIVO DA SECRETARIA DE LOGÍSTICA E TRANSPORTES	1

Programa: 1602 - GESTÃO DA LOGÍSTICA HIDROVIÁRIA**Finalístico**

Órgão: 16000 - SECRETARIA DE LOGÍSTICA E TRANSPORTES

Valores em R\$ 1,00

Despesas	Total	Correntes	Capital
Valor Global	1.110.562.667,00	56.408.019,00	1.054.154.648,00
Recursos Orçamentários:	1.110.562.667,00	56.408.019,00	1.054.154.648,00
Recursos Não Orçamentários:			

OBJETIVOS ESTRATÉGICOS ASSOCIADOS 08-ECONOMIA PAULISTA COMPETITIVA, VOLTADA PARA A INOVAÇÃO TECNOLÓGICA, O INCREMENTO DA PRODUTIVIDADE E A GERAÇÃO DE EMPREGOS DE BOA QUALIDADE

OBJETIVO DO PROGRAMA

PROVER A INFRAESTRUTURA DE TRANSPORTES, MELHORANDO A CAPACIDADE E EFICIÊNCIA DO TRANSPORTE MARÍTIMO E HIDROVIÁRIO E PROMOVENDO A MODERNIZAÇÃO DA INFRAESTRUTURA DO PORTO DE SÃO SEBASTIÃO E DA HIDROVIA TIETÉ-PARANÁ, DE MODO A GARANTIR SEGURANÇA, AUMENTO DE VELOCIDADE DE TRÁFEGO E DE VOLUME DE CARGAS.

PÚBLICO ALVO: USUÁRIOS DA HIDROVIA, OPERADORES LOGÍSTICOS E EMPRESAS DE COMÉRCIO EXTERIOR.

ABRANGÊNCIA ESPACIAL: Estado

INDICADORES DE RESULTADO DE PROGRAMA:	VALOR MAIS RECENTE	PERÍODO DE REFERÊNCIA	FONTE DA INFORMAÇÃO	META AO FINAL DO PPA
TOTAL DE CARGAS MOVIMENTADAS NA HIDROVIA TIETÉ/PARANÁ POR QUILOMETRO ÚTIL (EM MILHÕES DE TKU) (1.000.000)	2.118	2013	SISTEMA DE MONITORAMENTO E CONTROLE DA AES TIETÉ	2.434
VALOR TOTAL DE CARGA MOVIMENTADA NO PORTO DE SÃO SEBASTIÃO POR ANO (US\$milhões)	865,9	2014	DIRETORIA DE OPERAÇÕES - COMPANHIA DOCS DE SÃO SEBASTIÃO (CDSS)	940,6

PRODUTO: OBRAS DE MELHORIA NA HIDROVIA TIETÉ-PARANÁ

INDICADOR DE PRODUTO:	VALOR MAIS RECENTE	PERÍODO DE REFERÊNCIA	FONTE DA INFORMAÇÃO	META AO FINAL DO PPA
PERCENTUAL DE AVANÇO FÍSICO DAS OBRAS DE MELHORIAS NA MALHA HIDROVIA TIETÉ-PARANÁ (%)	12	07/2015	SISTEMA DE MONITORAMENTO E CONTROLE DO DEPARTAMENTO HIDROVIÁRIO	78,5

PRODUTO: OPERAÇÃO, MODERNIZAÇÃO E AMPLIAÇÃO DO PORTO DE SÃO SEBASTIÃO

INDICADOR DE PRODUTO:	VALOR MAIS RECENTE	PERÍODO DE REFERÊNCIA	FONTE DA INFORMAÇÃO	META AO FINAL DO PPA
PERCENTUAL DE OBRAS E MELHORIAS EXECUTADAS NO PORTO DE SÃO SEBASTIÃO NO PERÍODO. (%)	90	2014	DIRETORIA ADMINISTRAÇÃO E FINANÇAS - COMPANHIA DOCS DE SÃO SEBASTIÃO (CDSS)	100

PRODUTO: SERVIÇOS DE APOIO À SEGURANÇA E CONTROLE OPERACIONAL NA MALHA HIDROVIÁRIA

INDICADOR DE PRODUTO:	VALOR MAIS RECENTE	PERÍODO DE REFERÊNCIA	FONTE DA INFORMAÇÃO	META AO FINAL DO PPA
NÚMERO DE INSPEÇÕES OPERACIONAIS PERIÓDICAS REALIZADAS NA HIDROVIA (unidade)	4	2014	SISTEMA DE CONTROLE DO DEPARTAMENTO HIDROVIÁRIO	16

PRODUTO: SUPORTE ADMINISTRATIVO E TECNOLÓGICO ÀS UNIDADES ADMINISTRATIVAS

INDICADOR DE PRODUTO:	VALOR MAIS RECENTE	PERÍODO DE REFERÊNCIA	FONTE DA INFORMAÇÃO	META AO FINAL DO PPA
NÚMERO DE UNIDADES ADMINISTRADAS (unidade)	1	2014	SISTEMA INTERNO DO DEPARTAMENTO HIDROVIÁRIO	1

PRODUTO: TRECHOS HIDROVIÁRIOS AMPLIADOS

INDICADOR DE PRODUTO:	VALOR MAIS RECENTE	PERÍODO DE REFERÊNCIA	FONTE DA INFORMAÇÃO	META AO FINAL DO PPA
PERCENTUAL DE AVANÇO FÍSICO DAS OBRAS DE AMPLIAÇÃO NA MALHA HIDROVIÁRIA ESTADUAL (%)	1,3	07/2015	SISTEMA DE MONITORAMENTO E CONTROLE DO DEPARTAMENTO HIDROVIÁRIO	54,6

Programa: 1605 - GESTÃO, OPERAÇÃO E SEGURANÇA DE RODOVIAS**Finalístico**

Órgão: 16000 - SECRETARIA DE LOGÍSTICA E TRANSPORTES

Valores em R\$ 1,00

Despesas	Total	Correntes	Capital
Valor Global	5.606.210.150,00	5.599.962.047,00	6.248.103,00
Recursos Orçamentários:	5.606.210.150,00	5.599.962.047,00	6.248.103,00
Recursos Não Orçamentários:			

OBJETIVOS ESTRATÉGICOS ASSOCIADOS	04-SOCIEDADE SEGURA, COM MENOS VIOLÊNCIA E CRIMINALIDADE
	08-ECONOMIA PAULISTA COMPETITIVA, VOLTADA PARA A INOVAÇÃO TECNOLÓGICA, O INCREMENTO DA PRODUTIVIDADE E A GERAÇÃO DE EMPREGOS DE BOA QUALIDADE
	09-CIDADES INTEGRADAS, CONECTADAS, TERRITORIALMENTE ORDENADAS, COM MELHOR ACESSIBILIDADE A BENS E SERVIÇOS E DESEQUILÍBRIOS REGIONAIS REDUZIDOS

OBJETIVO DO PROGRAMA	ASSEGURAR O USO ADEQUADO DAS RODOVIAS ESTADUAIS PROPORCIONANDO QUALIDADE E SEGURANÇA AOS USUÁRIOS DIRETOS E INDIRETOS.
PÚBLICO ALVO:	USUÁRIOS DAS RODOVIAS SOB ADMINISTRAÇÃO DO DEPARTAMENTO DE ESTRADAS E RODAGEM - DER
ABRANGÊNCIA ESPACIAL:	Estado

INDICADORES DE RESULTADO DE PROGRAMA:	VALOR MAIS RECENTE	PERÍODO DE REFERÊNCIA	FONTE DA INFORMAÇÃO	META AO FINAL DO PPA
ÍNDICE DE ACIDENTES POR MILHÃO DE VEÍCULOS (IA) (unidade)	1,01	2014	DIRETORIA DE OPERAÇÕES/COORDENADORIA DE OPERAÇÃO E SEGURANÇA RODOVIÁRIA DO DER	1

PRODUTO: SERVIÇOS DE OPERAÇÃO E APOIO À SEGURANÇA DAS RODOVIAS SOB ADMINISTRAÇÃO DO DER

INDICADOR DE PRODUTO:	VALOR MAIS RECENTE	PERÍODO DE REFERÊNCIA	FONTE DA INFORMAÇÃO	META AO FINAL DO PPA
NÚMERO DE QUILOMETROS DE RODOVIAS ADMINISTRADAS PELO DER (km)	15.463,08	2014	DIRETORIA DE PLANEJAMENTO/DEPARTAMENTO DE ESTRADAS E RODAGEM (DER)	15.463,08

PRODUTO: SUPORTE ADMINISTRATIVO E TECNOLÓGICO ÀS UNIDADES ADMINISTRATIVAS

INDICADOR DE PRODUTO:	VALOR MAIS RECENTE	PERÍODO DE REFERÊNCIA	FONTE DA INFORMAÇÃO	META AO FINAL DO PPA
NÚMERO DE UNIDADES ADMINISTRADAS DO DER (unidade)	15	2014	DEPARTAMENTO DE ESTRADAS E RODAGEM (DER)	15

Programa: 1606 - ADEQUAÇÃO DA MALHA RODOVIÁRIA**Finalístico**

Órgão: 16000 - SECRETARIA DE LOGÍSTICA E TRANSPORTES

Valores em R\$ 1,00

Despesas	Total	Correntes	Capital
Valor Global	12.362.154.568,00	168.124.490,00	12.194.030.078,00
Recursos Orçamentários:	12.362.154.568,00	168.124.490,00	12.194.030.078,00
Recursos Não Orçamentários:			

OBJETIVOS ESTRATÉGICOS ASSOCIADOS	04-SOCIEDADE SEGURA, COM MENOS VIOLÊNCIA E CRIMINALIDADE
	08-ECONOMIA PAULISTA COMPETITIVA, VOLTADA PARA A INOVAÇÃO TECNOLÓGICA, O INCREMENTO DA PRODUTIVIDADE E A GERAÇÃO DE EMPREGOS DE BOA QUALIDADE
	09-CIDADES INTEGRADAS, CONECTADAS, TERRITORIALMENTE ORDENADAS, COM MELHOR ACESSIBILIDADE A BENS E SERVIÇOS E DESEQUILÍBRIOS REGIONAIS REDUZIDOS

OBJETIVO DO PROGRAMA	MANTER E APRIMORAR A INFRAESTRUTURA DE TRANSPORTES RODOVIÁRIOS SOB A ADMINISTRAÇÃO DO DER COM QUALIDADE (SEGURANÇA, ECONOMIA, CONFORTO E FLUIDEZ)
PÚBLICO ALVO:	USUÁRIOS (DE LAZER E CARGA) DAS RODOVIAS SOB ADMINISTRAÇÃO DO DER E DAS VICINAIS.
ABRANGÊNCIA ESPACIAL:	Estado

INDICADORES DE RESULTADO DE PROGRAMA:	VALOR MAIS RECENTE	PERÍODO DE REFERÊNCIA	FONTE DA INFORMAÇÃO	META AO FINAL DO PPA
ÍNDICE DE CONFORTO E SEGURANÇA (unidade)	1	2015	DIRETORIA DE PLANEJAMENTO DO DEPARTAMENTO DE ESTRADAS E RODAGEM - DER	1,04

PRODUTO: CONTRATO DE PPP - TAMOIOS TRECHO SERRA

INDICADOR DE PRODUTO:	VALOR MAIS RECENTE	PERÍODO DE REFERÊNCIA	FONTE DA INFORMAÇÃO	META AO FINAL DO PPA
NÚMERO DE CONTRATOS DE PPP EM EXECUÇÃO (unidade)	0	2014	DEPARTAMENTO DE ESTRADAS E RODAGEM (DER)	1

PRODUTO: EQUIPAMENTOS DE CONTAGEM E MONITORAMENTO INSTALADOS NAS RODOVIAS

INDICADOR DE PRODUTO:	VALOR MAIS RECENTE	PERÍODO DE REFERÊNCIA	FONTE DA INFORMAÇÃO	META AO FINAL DO PPA
NÚMERO DE EQUIPAMENTOS INSTALADOS (unidade)	32	2014	DEPARTAMENTO DE ESTRADAS E RODAGEM (DER)	216

PRODUTO: ESTRADAS VICINAIS PAVIMENTADAS E RECUPERADAS

INDICADOR DE PRODUTO:	VALOR MAIS RECENTE	PERÍODO DE REFERÊNCIA	FONTE DA INFORMAÇÃO	META AO FINAL DO PPA
NÚMERO DE QUILOMETROS DE PAVIMENTAÇÃO E/OU DE RECUPERAÇÃO, AMPLIAÇÃO DAS ESTRADAS VICINAIS (km)	86,63	2014	DEPARTAMENTO DE ESTRADAS E RODAGEM (DER)	469,1

PRODUTO: OBRAS COMPLEMENTARES/COMPENSAÇÕES AMBIENTAIS EXECUTADAS

INDICADOR DE PRODUTO:	VALOR MAIS RECENTE	PERÍODO DE REFERÊNCIA	FONTE DA INFORMAÇÃO	META AO FINAL DO PPA
PERCENTUAL DE AVANÇO FÍSICO DE EXECUÇÃO DE OBRAS NO PERÍODO (%)	56,4	2014	DESENVOLVIMENTO RODOVIÁRIO S/A (DERSA)	26,88

PRODUTO: OBRAS DA NOVA TAMOIOS - CONTORNOS NORTE E SUL DE CARAGUATATUBA E SÃO SEBASTIÃO

INDICADOR DE PRODUTO:	VALOR MAIS RECENTE	PERÍODO DE REFERÊNCIA	FONTE DA INFORMAÇÃO	META AO FINAL DO PPA
PERCENTUAL DE EXECUÇÃO DO EMPREENDIMENTO NOVA TAMOIOS - CONTORNO (%)	não disponível		DESENVOLVIMENTO RODOVIÁRIO S/A (DERSA)	53,27

PRODUTO: OBRAS DO SUBMERSO TÚNEL SANTOS-GUARUJÁ (DERSA)

INDICADOR DE PRODUTO:	VALOR MAIS RECENTE	PERÍODO DE REFERÊNCIA	FONTE DA INFORMAÇÃO	META AO FINAL DO PPA
PERCENTUAL DE EXECUÇÃO DA OBRA (%)	0	2014	DESENVOLVIMENTO RODOVIÁRIO S/A (DERSA)	5

Programa: 1606 - ADEQUAÇÃO DA MALHA RODOVIÁRIA**Finalístico****PRODUTO: PROJETO DE FORTALECIMENTO INSTITUCIONAL CONCLUÍDO**

INDICADOR DE PRODUTO:	VALOR MAIS RECENTE	PERÍODO DE REFERÊNCIA	FONTE DA INFORMAÇÃO	META AO FINAL DO PPA
NÚMERO DE PROJETOS EXECUTADOS (unidade)	1	2014	DEPARTAMENTO DE ESTRADAS E RODAGEM (DER)	1

PRODUTO: RODOVIAS ESTADUAIS AMPLIADAS, RECUPERADAS E PAVIMENTADAS

INDICADOR DE PRODUTO:	VALOR MAIS RECENTE	PERÍODO DE REFERÊNCIA	FONTE DA INFORMAÇÃO	META AO FINAL DO PPA
NÚMERO DE KMS DUPLICADOS, IMPLANTADOS E RECUPERADOS NAS RODOVIAS ESTADUAIS (km)	1.707,44	2014	DEPARTAMENTO DE ESTRADAS E RODAGEM (DER)	5.084,67

PRODUTO: TERMINAIS RODOVIÁRIOS REFORMADOS/CONSTRUÍDOS

INDICADOR DE PRODUTO:	VALOR MAIS RECENTE	PERÍODO DE REFERÊNCIA	FONTE DA INFORMAÇÃO	META AO FINAL DO PPA
NÚMERO DE TERMINAIS REFORMADOS E/OU CONSTRUÍDOS (unidade)	27	2014	DEPARTAMENTO DE ESTRADAS E RODAGEM (DER)	80

Programa: 1607 - MODERNIZAÇÃO DA INFRAESTRUTURA AEROPORTUÁRIA**Finalístico**

Órgão: 16000 - SECRETARIA DE LOGÍSTICA E TRANSPORTES

Valores em R\$ 1,00

Despesas	Total	Correntes	Capital
Valor Global	475.826.107,00	356.290.682,00	119.535.425,00
Recursos Orçamentários:	475.826.107,00	356.290.682,00	119.535.425,00

Recursos Não Orçamentários:

OBJETIVOS ESTRATÉGICOS ASSOCIADOS 08-ECONOMIA PAULISTA COMPETITIVA, VOLTADA PARA A INOVAÇÃO TECNOLÓGICA, O INCREMENTO DA PRODUTIVIDADE E A GERAÇÃO DE EMPREGOS DE BOA QUALIDADE

OBJETIVO DO PROGRAMA

AUMENTAR A SEGURANÇA DOS AEROPORTOS DO ESTADO MEDIANTE A EXECUÇÃO DE OBRAS E SERVIÇOS DE MELHORIAS, EM PARCERIA COM O GOVERNO FEDERAL ATRAVÉS DA SECRETARIA DE AVIAÇÃO CIVIL - SAC

PÚBLICO ALVO:

USUÁRIOS DOS AEROPORTOS ADMINISTRADOS PELO DAESP

ABRANGÊNCIA ESPACIAL:

Estado

INDICADORES DE RESULTADO DE PROGRAMA:	VALOR MAIS RECENTE	PERÍODO DE REFERÊNCIA	FONTE DA INFORMAÇÃO	META AO FINAL DO PPA
NÚMERO DE PASSAGEIROS EMBARCADOS/DESEMBARCADOS NOS AEROPORTOS ADMINISTRADOS PELO DAESP POR ANO (unidade)	2.400.000	2015	DAESP - DEPARTAMENTO AEROMARÍTIMO DO ESTADO DE SÃO PAULO	2.917.215

PRODUTO: AEROPORTOS OPERADOS E MANTIDOS PELO DAESP

INDICADOR DE PRODUTO:	VALOR MAIS RECENTE	PERÍODO DE REFERÊNCIA	FONTE DA INFORMAÇÃO	META AO FINAL DO PPA
NÚMERO DE AEROPORTOS OPERADOS E MANTIDOS PELO DEPARTAMENTO AEROMARÍTIMO DO ESTADO DE SÃO PAULO (DAESP) (unidade)	26	2014	DAESP - DEPARTAMENTO AEROMARÍTIMO DO ESTADO DE SÃO PAULO	26

PRODUTO: AEROPORTOS REFORMADOS E AMPLIADOS

INDICADOR DE PRODUTO:	VALOR MAIS RECENTE	PERÍODO DE REFERÊNCIA	FONTE DA INFORMAÇÃO	META AO FINAL DO PPA
NÚMERO DE AEROPORTOS REFORMADOS E AMPLIADOS (unidade)	8	2014	DEPARTAMENTO DE PROJETOS E OBRAS DO DAESP - DEPARTAMENTO AEROMARÍTIMO DO ESTADO DE SÃO PAULO	26

PRODUTO: SUPORTE ADMINISTRATIVO E TECNOLÓGICO ÀS UNIDADES ADMINISTRATIVAS

INDICADOR DE PRODUTO:	VALOR MAIS RECENTE	PERÍODO DE REFERÊNCIA	FONTE DA INFORMAÇÃO	META AO FINAL DO PPA
NÚMERO DE UNIDADES ADMINISTRADAS (unidade)	1	2014	DAESP - DEPARTAMENTO AEROMARÍTIMO DO ESTADO DE SÃO PAULO	1

Programa: 1608 - TRAVESSIAS LITORÂNEAS**Finalístico**

Órgão: 16000 - SECRETARIA DE LOGÍSTICA E TRANSPORTES

Valores em R\$ 1,00

Despesas	Total	Correntes	Capital
Valor Global	78.539.383,00		78.539.383,00
Recursos Orçamentários:	78.539.383,00		78.539.383,00

Recursos Não Orçamentários:**OBJETIVOS ESTRATÉGICOS ASSOCIADOS**

07-URBANIZAÇÃO INCLUSIVA, COM MORADIA E INFRAESTRUTURA ADEQUADA EM TODO TERRITÓRIO PAULISTA E COM MOBILIDADE URBANA AMPLIADA

09-CIDADES INTEGRADAS, CONECTADAS, TERRITORIALMENTE ORDENADAS, COM MELHOR ACESSIBILIDADE A BENS E SERVIÇOS E DESEQUILÍBRIOS REGIONAIS REDUZIDOS

OBJETIVO DO PROGRAMA	AUMENTAR A EFICIÊNCIA DAS TRAVESSIAS LITORÂNEAS ATRAVÉS DA MELHORIA NAS INSTALAÇÕES, EMBARCAÇÕES E CONSTRUÇÃO DE NOVOS ATRACADOUROS.
-----------------------------	--

PÚBLICO ALVO:	POPULAÇÃO QUE SE UTILIZA DO SISTEMA, PASSAGEIROS E VEÍCULOS
----------------------	---

ABRANGÊNCIA ESPACIAL:	Regiões
------------------------------	---------

INDICADORES DE RESULTADO DE PROGRAMA:	VALOR MAIS RECENTE	PERÍODO DE REFERÊNCIA	FONTE DA INFORMAÇÃO	META AO FINAL DO PPA
NÚMERO DE PASSAGEIROS TRANSPORTADOS NAS TRAVESSIAS LITORÂNEAS POR ANO (unidade)	9.510.193	2014	DIVISÃO DE TRAVESSIAS LITORÂNEAS/DERSA	9.798.361
NÚMERO DE VEÍCULOS TRANSPORTADOS NAS TRAVESSIAS LITORÂNEAS POR ANO (unidade)	17.429.482	2014	DESENVOLVIMENTO RODOVIÁRIO S/A (DERSA)	17.957.613

PRODUTO: INSTALAÇÕES E EMBARCAÇÕES DAS TRAVESSIAS LITORÂNEAS MODERNIZADAS

INDICADOR DE PRODUTO:	VALOR MAIS RECENTE	PERÍODO DE REFERÊNCIA	FONTE DA INFORMAÇÃO	META AO FINAL DO PPA
PERCENTUAL DE INSTALAÇÕES E EMBARCAÇÕES MODERNIZADAS (%)	não disponível		DIVISÃO DE TRAVESSIAS LITORÂNEAS/ DERSA	43,5

Programa: 1611 - TRANSPOSIÇÃO RODO-FERROVIÁRIA DA RMSP**Finalístico**

Órgão: 16000 - SECRETARIA DE LOGÍSTICA E TRANSPORTES

Valores em R\$ 1,00

Despesas	Total	Correntes	Capital
Valor Global	7.579.649.378,00		7.579.649.378,00
Recursos Orçamentários:	7.579.649.378,00		7.579.649.378,00
Recursos Não Orçamentários:			

OBJETIVOS ESTRATÉGICOS ASSOCIADOS

08-ECONOMIA PAULISTA COMPETITIVA, VOLTADA PARA A INOVAÇÃO TECNOLÓGICA, O INCREMENTO DA PRODUTIVIDADE E A GERAÇÃO DE EMPREGOS DE BOA QUALIDADE

09-CIDADES INTEGRADAS, CONECTADAS, TERRITORIALMENTE ORDENADAS, COM MELHOR ACESSIBILIDADE A BENS E SERVIÇOS E DESEQUILÍBRIOS REGIONAIS REDUZIDOS

OBJETIVO DO PROGRAMA

MELHORAR A CIRCULAÇÃO, O TRÁFEGO DE CARGAS E FLUXO DE PASSAGEIROS COM A IMPLANTAÇÃO DO RODOANEL MÁRIO COVAS E DO FERROANEL NO ENTORNO DA REGIÃO METROPOLITANA DE SÃO PAULO

PÚBLICO ALVO:

POPULAÇÃO DA REGIÃO METROPOLITANA DE SÃO PAULO.

ABRANGÊNCIA ESPACIAL:

Regiões

INDICADORES DE RESULTADO DE PROGRAMA:	VALOR MAIS RECENTE	PERÍODO DE REFERÊNCIA	FONTE DA INFORMAÇÃO	META AO FINAL DO PPA
PERCENTUAL ACUMULADO DE EXECUÇÃO DO TRECHO NORTE DO RODOANEL (%)	56,5	06/2015	DER/DERSA	100

PRODUTO: OBRAS DO RODOANEL - TRECHO NORTE

INDICADOR DE PRODUTO:	VALOR MAIS RECENTE	PERÍODO DE REFERÊNCIA	FONTE DA INFORMAÇÃO	META AO FINAL DO PPA
PERCENTUAL DE AVANÇO FÍSICO DAS OBRAS NO PERÍODO (%)	56,5	06/2015	DER/DERSA	43,5

PRODUTO: PROJETOS DE ENGENHARIA E LICENCIAMENTO AMBIENTAL - FERROANEL TRAMO NORTE

INDICADOR DE PRODUTO:	VALOR MAIS RECENTE	PERÍODO DE REFERÊNCIA	FONTE DA INFORMAÇÃO	META AO FINAL DO PPA
PERCENTUAL DE EXECUÇÃO DO PROJETO DE ENGENHARIA E LICENCIAMENTO AMBIENTAL DO FERROANEL TRAMO NORTE NO PERÍODO (%)	9,27	06/2015	DERSA	90,73

Programa: 1711 - PROTEÇÃO E DEFESA DO CONSUMIDOR**Finalístico**

Órgão: 17000 - SEC. DA JUSTIÇA E DA DEFESA DA CIDADANIA

Valores em R\$ 1,00

Despesas	Total	Correntes	Capital
Valor Global	302.709.404,00	294.765.063,00	7.944.341,00
Recursos Orçamentários:	302.709.404,00	294.765.063,00	7.944.341,00
Recursos Não Orçamentários:			

OBJETIVOS ESTRATÉGICOS ASSOCIADOS

05-POPULAÇÃO COM PLENO EXERCÍCIO DOS DIREITOS DE CIDADANIA, COMO DIREITO À JUSTIÇA, À PROTEÇÃO SOCIAL BÁSICA, À CULTURA, AO ESPORTE E AO LAZER

11-GESTÃO PÚBLICA INOVADORA, EFICIENTE E COMPROMETIDA COM O PLANEJAMENTO E OS RESULTADOS DOS PROGRAMAS E SERVIÇOS PÚBLICOS DE QUALIDADE

OBJETIVO DO PROGRAMA

PROTEGER E DEFENDER OS CONSUMIDORES NAS RELAÇÕES DE CONSUMO PELO CUMPRIMENTO DA LEGISLAÇÃO CONSUMERISTA POR PARTE DOS FORNECEDORES, BEM COMO, CONSCIENTIZAR OS CONSUMIDORES E FORNECEDORES QUANTO AOS SEUS DIREITOS E DEVERES, EM BUSCA DO EQUILÍBRIO DO MERCADO DE CONSUMO DE FORMA SUSTENTÁVEL

PÚBLICO ALVO:

CONSUMIDORES EM GERAL

ABRANGÊNCIA ESPACIAL:

Estado

INDICADORES DE RESULTADO DE PROGRAMA:	VALOR MAIS RECENTE	PERÍODO DE REFERÊNCIA	FONTE DA INFORMAÇÃO	META AO FINAL DO PPA
PERCENTUAL DA POPULAÇÃO DO ESTADO DE SÃO PAULO RESIDENTE EM MUNICÍPIOS COBERTOS PELO PROGRAMA (%)	88,91	2014	PROCON/SP	88,93
PERCENTUAL DE MUNICÍPIOS COM AÇÕES FISCALIZATÓRIAS (%)	45,89	2014	PROCON/SP	60
PERCENTUAL DE MUNICÍPIOS COM AÇÕES PREVENTIVAS DE CONSUMO (%)	41	2014	PROCON/SP	42
PERCENTUAL DE RECLAMAÇÕES REGISTRADAS NA OUVIDORIA (%)	16,15	2014	PROCON/SP - OUVIDORIA	19

PRODUTO: ATENDIMENTO E ORIENTAÇÃO AO CONSUMIDOR

INDICADOR DE PRODUTO:	VALOR MAIS RECENTE	PERÍODO DE REFERÊNCIA	FONTE DA INFORMAÇÃO	META AO FINAL DO PPA
NÚMERO DE CONSUMIDORES ATENDIDOS (unidade)	580.350	2014	PROCON/SP	2.888.000

PRODUTO: CONSUMIDOR CIDADÃO

INDICADOR DE PRODUTO:	VALOR MAIS RECENTE	PERÍODO DE REFERÊNCIA	FONTE DA INFORMAÇÃO	META AO FINAL DO PPA
NÚMERO DE AÇÕES EDUCATIVAS REALIZADAS (unidade)	745	2014	PROCON/SP	2.280

PRODUTO: FISCALIZAÇÃO DO MERCADO DE CONSUMO

INDICADOR DE PRODUTO:	VALOR MAIS RECENTE	PERÍODO DE REFERÊNCIA	FONTE DA INFORMAÇÃO	META AO FINAL DO PPA
NÚMERO DE ATOS FISCALIZATÓRIOS REALIZADOS (unidade)	2.781	01/2015	PROCON/SP	112.430

PRODUTO: MUNICIPALIZAÇÃO DA DEFESA DO CONSUMIDOR

INDICADOR DE PRODUTO:	VALOR MAIS RECENTE	PERÍODO DE REFERÊNCIA	FONTE DA INFORMAÇÃO	META AO FINAL DO PPA
NÚMERO DE CONVÊNIOS FIRMADOS (unidade)	7	02/2015	PROCON/SP	208

PRODUTO: NOVOS MUNICÍPIOS IMPLANTADOS NO SINDEC

INDICADOR DE PRODUTO:	VALOR MAIS RECENTE	PERÍODO DE REFERÊNCIA	FONTE DA INFORMAÇÃO	META AO FINAL DO PPA
NÚMERO DE NOVOS MUNICÍPIOS IMPLANTADOS NO SINDEC (unidade)	30	2014	PROCON/SP	20

PRODUTO: REGIONALIZAÇÃO DA PROTEÇÃO E DEFESA DO CONSUMIDOR

INDICADOR DE PRODUTO:	VALOR MAIS RECENTE	PERÍODO DE REFERÊNCIA	FONTE DA INFORMAÇÃO	META AO FINAL DO PPA
NÚMERO DE MUNICÍPIOS ATENDIDOS PELA REGIONALIZAÇÃO (unidade)	44	03/2015	PROCON/SP	505

PRODUTO: SUPORTE ADMINISTRATIVO E TECNOLÓGICO ÀS UNIDADES DA FUNDAÇÃO PROCON

INDICADOR DE PRODUTO:	VALOR MAIS RECENTE	PERÍODO DE REFERÊNCIA	FONTE DA INFORMAÇÃO	META AO FINAL DO PPA
NÚMERO DE UNIDADES ADMINISTRADAS (unidade)	12	04/2015	PROCON/SP	14

Programa: 1714 - PERÍCIA JUDICIAL NA ÁREA DE MEDICINA LEGAL E DE INVESTIGAÇÃO DE VÍNCULO GENÉTICO

Finalístico

Órgão: 17000 - SEC. DA JUSTIÇA E DA DEFESA DA CIDADANIA

Valores em R\$ 1,00

Despesas	Total	Correntes	Capital
Valor Global	96.622.736,00	92.884.282,00	3.738.454,00
Recursos Orçamentários:	96.622.736,00	92.884.282,00	3.738.454,00
Recursos Não Orçamentários:			

OBJETIVOS ESTRATÉGICOS ASSOCIADOS 05-POPULAÇÃO COM PLENO EXERCÍCIO DOS DIREITOS DE CIDADANIA, COMO DIREITO À JUSTIÇA, À PROTEÇÃO SOCIAL BÁSICA, À CULTURA, AO ESPORTE E AO LAZER

OBJETIVO DO PROGRAMA REALIZAR PERÍCIAS NA ÁREA DE MEDICINA LEGAL E DE INVESTIGAÇÃO DE VÍNCULO GENÉTICO (DNA) EM ATENDIMENTO A DEMANDA DO PODER JUDICIÁRIO.

PÚBLICO ALVO: POPULAÇÃO ENCAMINHADA PELO PODER JUDICIÁRIO

ABRANGÊNCIA ESPACIAL: Estado

INDICADORES DE RESULTADO DE PROGRAMA:	VALOR MAIS RECENTE	PERÍODO DE REFERÊNCIA	FONTE DA INFORMAÇÃO	META AO FINAL DO PPA
PERCENTUAL DE EVOLUÇÃO ANUAL NO NÚMERO DE PERÍCIAS REALIZADAS-BASE 2014 (%)	0	2014	INSTITUTO DE MEDICINA SOCIAL E DE CRIMINOLOGIA DE SÃO PAULO	40

PRODUTO: AÇÕES DE EDUCAÇÃO CONTINUADA PARA SERVIDORES E PERITOS

INDICADOR DE PRODUTO:	VALOR MAIS RECENTE	PERÍODO DE REFERÊNCIA	FONTE DA INFORMAÇÃO	META AO FINAL DO PPA
NÚMERO DE AÇÕES DE EDUCAÇÃO CONTINUADA REALIZADAS (unidade)	22	2014	INSTITUTO DE MEDICINA SOCIAL E DE CRIMINOLOGIA DE SÃO PAULO	24

PRODUTO: IMPLANTACAO DAS REGIONAIS DE MEDICINA LEGAL

INDICADOR DE PRODUTO:	VALOR MAIS RECENTE	PERÍODO DE REFERÊNCIA	FONTE DA INFORMAÇÃO	META AO FINAL DO PPA
NÚMERO DE REGIONAIS DE MEDICINA LEGAL IMPLANTADAS (unidade)	3	2014	INSTITUTO DE MEDICINA SOCIAL E DE CRIMINOLOGIA DE SÃO PAULO	2

PRODUTO: LAUDO PERICIAL DE DNA

INDICADOR DE PRODUTO:	VALOR MAIS RECENTE	PERÍODO DE REFERÊNCIA	FONTE DA INFORMAÇÃO	META AO FINAL DO PPA
NÚMERO DE LAUDOS DE DNA EXPEDIDOS (unidade)	10.249	2014	INSTITUTO DE MEDICINA SOCIAL E DE CRIMINOLOGIA DE SÃO PAULO	42.220

PRODUTO: LAUDO PERICIAL DE MEDICINA LEGAL

INDICADOR DE PRODUTO:	VALOR MAIS RECENTE	PERÍODO DE REFERÊNCIA	FONTE DA INFORMAÇÃO	META AO FINAL DO PPA
NÚMERO DE LAUDOS EXPEDIDOS DE PERÍCIAS DE MEDICINA LEGAL. (unidade)	21.370	2014	INSTITUTO DE MEDICINA SOCIAL E DE CRIMINOLOGIA DE SÃO PAULO	88.000

PRODUTO: SUPORTE ADMINISTRATIVO E TECNOLÓGICO À UNIDADE ADMINISTRATIVA DO IMESC

INDICADOR DE PRODUTO:	VALOR MAIS RECENTE	PERÍODO DE REFERÊNCIA	FONTE DA INFORMAÇÃO	META AO FINAL DO PPA
NÚMERO DE UNIDADES ADMINISTRADAS (unidade)	1	2014	INSTITUTO DE MEDICINA SOCIAL E DE CRIMINOLOGIA DE SÃO PAULO	1

Programa: 1724 - METROLOGIA E QUALIDADE DE PRODUTOS E SERVIÇOS**Finalístico**

Órgão: 17000 - SEC. DA JUSTIÇA E DA DEFESA DA CIDADANIA

Valores em R\$ 1,00

Despesas	Total	Correntes	Capital
Valor Global	641.897.651,00	639.252.270,00	2.645.381,00
Recursos Orçamentários:	641.897.651,00	639.252.270,00	2.645.381,00
Recursos Não Orçamentários:			

OBJETIVOS ESTRATÉGICOS ASSOCIADOS

05-POPULAÇÃO COM PLENO EXERCÍCIO DOS DIREITOS DE CIDADANIA, COMO DIREITO À JUSTIÇA, À PROTEÇÃO SOCIAL BÁSICA, À CULTURA, AO ESPORTE E AO LAZER

OBJETIVO DO PROGRAMA	EXECUTAR ATIVIDADES QUE ENVOLVEM O CONTROLE METROLÓGICO E A QUALIDADE DE PRODUTOS E SERVIÇOS, COM VISTAS A GARANTIR O CUMPRIMENTO DAS NORMAS E ASSEGURAR O RESPEITO À SOCIEDADE.
-----------------------------	--

PÚBLICO ALVO: POPULAÇÃO DO ESTADO DE SÃO PAULO

ABRANGÊNCIA ESPACIAL: Estado

INDICADORES DE RESULTADO DE PROGRAMA:	VALOR MAIS RECENTE	PERÍODO DE REFERÊNCIA	FONTE DA INFORMAÇÃO	META AO FINAL DO PPA
PERCENTUAL DE REPROVAÇÃO DOS INSTRUMENTOS DE PESAR E MEDIR FISCALIZADOS/VERIFICADOS (%)	3,7	2014	SISTEMA GERAL DO INMETRO PARA O ESTADO DE SÃO PAULO	3,61

PRODUTO: DIVULGAÇÃO DAS ATIVIDADES DO IPEM-SP

INDICADOR DE PRODUTO:	VALOR MAIS RECENTE	PERÍODO DE REFERÊNCIA	FONTE DA INFORMAÇÃO	META AO FINAL DO PPA
NÚMERO DE PESSOAS CONTACTADAS SOBRE AS ATIVIDADES DO IPEM-SP (unidade)	1.100	04/2015	INSTITUTO DE PESOS E MEDIDAS / IPEM-SP	24.000

PRODUTO: FISCALIZAÇÃO/VERIFICAÇÃO DE INSTRUMENTOS DE PESAR E MEDIR

INDICADOR DE PRODUTO:	VALOR MAIS RECENTE	PERÍODO DE REFERÊNCIA	FONTE DA INFORMAÇÃO	META AO FINAL DO PPA
NÚMERO DE VERIFICAÇÕES PERIÓDICAS DE INSTRUMENTOS DE PESAR E MEDIR (unidade)	781.574	2014	SISTEMA GERAL DO INMETRO PARA O ESTADO DE SÃO PAULO	3.138.000

Programa: 1729 - ATENÇÃO AO ADOLESCENTE EM CUMPRIMENTO DE MEDIDA SOCIOEDUCATIVA E CAUTELAR

Finalístico

Órgão: 17000 - SEC. DA JUSTIÇA E DA DEFESA DA CIDADANIA

Valores em R\$ 1,00

Despesas	Total	Correntes	Capital
Valor Global	6.135.968.364,00	6.065.841.563,00	70.126.801,00
Recursos Orçamentários:	6.135.968.364,00	6.065.841.563,00	70.126.801,00
Recursos Não Orçamentários:			

OBJETIVOS ESTRATÉGICOS ASSOCIADOS

02-POPULAÇÃO EDUCADA E CAPACITADA AO DESENVOLVIMENTO PESSOAL E PROFISSIONAL, INDEPENDENTE DE CONDIÇÕES FÍSICAS, PSICOLÓGICAS, COR, ETNIA, GÊNERO, IDENTIDADE DE GÊNERO, ORIENTAÇÃO SEXUAL, RENDA E IDADE

03-SOCIEDADE SAUDÁVEL, COM MAIOR QUALIDADE DE VIDA E LONGEVIDADE

05-POPULAÇÃO COM PLENO EXERCÍCIO DOS DIREITOS DE CIDADANIA, COMO DIREITO À JUSTIÇA, À PROTEÇÃO SOCIAL BÁSICA, À CULTURA, AO ESPORTE E AO LAZER

OBJETIVO DO PROGRAMA

DAR EFETIVIDADE AOS DIREITOS INDIVIDUAIS E SOCIAIS E GARANTIAS DO ADOLESCENTE EM MEDIDAS CAUTELARES OU AUTOR DE ATO INFRACIONAL ATRAVÉS DO CUMPRIMENTO DAS MEDIDAS SOCIOEDUCATIVAS DE INTERNAÇÃO E SEMILIBERDADE COMO PREVISTO EM LEI, OBJETIVANDO O RETORNO AO CONVÍVIO SOCIAL.

PÚBLICO ALVO:

ADOLESCENTES E JOVENS EM MEDIDAS CAUTELARES E EM CUMPRIMENTO DE MEDIDAS SOCIOEDUCATIVAS DE INTERNAÇÃO E SEMILIBERDADE

ABRANGÊNCIA ESPACIAL:

Estado

INDICADORES DE RESULTADO DE PROGRAMA:	VALOR MAIS RECENTE	PERÍODO DE REFERÊNCIA	FONTE DA INFORMAÇÃO	META AO FINAL DO PPA
NÚMERO DE ADOLESCENTES EM MEDIDAS SOCIOEDUCATIVAS DE INTERNAÇÃO, SEMILIBERDADE E CAUTELARES (unidade)	11.755	2014	FUNDAÇÃO CASA	12.656
NÚMERO DE ATENDIMENTOS INTEGRAIS À SAÚDE/EDUCAÇÃO A ADOLESCENTES EM MEDIDAS DE INTERNAÇÃO, SEMILIBERDADE E CAUTELARES (unidade)	4.008.786	2014	FUNDAÇÃO CASA	17.009.756
PERCENTUAL DE VAGAS PARA ATEND. INICIAL, INTERN. PROV. E EM CUMPRIMENTO DE MEDIDAS SOCIOEDUCATIVAS DE INTERNAÇÃO E SEMI (%)	112,23	25/06/2015	FUNDAÇÃO CASA	113,66

PRODUTO: ADEQUAÇÃO DA INFRAESTRUTURA DOS CENTROS DE ATENDIMENTO DE ACORDO COM SINASE

INDICADOR DE PRODUTO:	VALOR MAIS RECENTE	PERÍODO DE REFERÊNCIA	FONTE DA INFORMAÇÃO	META AO FINAL DO PPA
NÚMERO DE NOVOS CENTROS DE ATENDIMENTO CONSTRUÍDOS. (unidade)	3	03/2015	FUNDAÇÃO CASA	3

PRODUTO: ATENDIMENTOS EM ATENÇÃO BÁSICA À SAÚDE

INDICADOR DE PRODUTO:	VALOR MAIS RECENTE	PERÍODO DE REFERÊNCIA	FONTE DA INFORMAÇÃO	META AO FINAL DO PPA
NÚMERO DE DE ATENDIMENTOS EM ATENÇÃO BÁSICA À SAÚDE. (unidade)	3.133.924	2014	FUNDAÇÃO CASA	13.297.613

PRODUTO: ATENDIMENTOS EM ATENÇÃO INTEGRAL À EDUCAÇÃO

INDICADOR DE PRODUTO:	VALOR MAIS RECENTE	PERÍODO DE REFERÊNCIA	FONTE DA INFORMAÇÃO	META AO FINAL DO PPA
NÚMERO DE DE ATENDIMENTOS EM ATENÇÃO INTEGRAL À EDUCAÇÃO. (unidade)	874.862	2014	FUNDAÇÃO CASA	3.712.144

PRODUTO: ENTRADA DE ADOLESCENTES POR ATO INFRACIONAL COMETIDO

INDICADOR DE PRODUTO:	VALOR MAIS RECENTE	PERÍODO DE REFERÊNCIA	FONTE DA INFORMAÇÃO	META AO FINAL DO PPA
NÚMERO DE ADOLESCENTES ATENDIDOS POR COMETIMENTO DE ATOS INFRACIONAIS EQUIPARADOS A CRIMES HEDIONDOS POR ANO (unidade)	466	2014	FUNDAÇÃO CASA	502

PRODUTO: IMPLEMENTAÇÃO DAS 19 METAS PREVISTAS NO PLANO ESTADUAL DECENAL NO PERÍODO

INDICADOR DE PRODUTO:	VALOR MAIS RECENTE	PERÍODO DE REFERÊNCIA	FONTE DA INFORMAÇÃO	META AO FINAL DO PPA
NÚMERO DE METAS IMPLEMENTADAS PARA O PERÍODO DO PPA. (unidade)	0	2014	FUNDAÇÃO CASA	19

PRODUTO: SUPORTE ADMINISTRATIVO E TECNOLÓGICO ÀS UNIDADES DA FUNDAÇÃO CASA

INDICADOR DE PRODUTO:	VALOR MAIS RECENTE	PERÍODO DE REFERÊNCIA	FONTE DA INFORMAÇÃO	META AO FINAL DO PPA
NÚMERO DE UNIDADES ADMINISTRADAS (unidade)	150	04/2015	FUNDAÇÃO CASA	154

Programa: 1730 - DIREITOS HUMANOS E CIDADANIA**Finalístico**

Órgão: 17000 - SEC. DA JUSTIÇA E DA DEFESA DA CIDADANIA

18000 - SECRETARIA DA SEGURANÇA PÚBLICA

Valores em R\$ 1,00

Despesas	Total	Correntes	Capital
Valor Global	814.478.841,00	605.890.015,00	208.588.826,00
Recursos Orçamentários:	814.478.841,00	605.890.015,00	208.588.826,00
Recursos Não Orçamentários:			

OBJETIVOS ESTRATÉGICOS ASSOCIADOS

04-SOCIEDADE SEGURA, COM MENOS VIOLÊNCIA E CRIMINALIDADE

05-POPULAÇÃO COM PLENO EXERCÍCIO DOS DIREITOS DE CIDADANIA, COMO DIREITO À JUSTIÇA, À PROTEÇÃO SOCIAL BÁSICA, À CULTURA, AO ESPORTE E AO LAZER

OBJETIVO DO PROGRAMA	AMPLIAR O ACESSO DA SOCIEDADE AO CONHECIMENTO E ÀS POLÍTICAS PÚBLICAS REFERENTES À CIDADANIA E AOS DIREITOS HUMANOS
PÚBLICO ALVO:	CIDADÃOS EM GERAL, FUNCIONÁRIOS PÚBLICOS, SOCIEDADE CIVIL
ABRANGÊNCIA ESPACIAL:	Estado

INDICADORES DE RESULTADO DE PROGRAMA:	VALOR MAIS RECENTE	PERÍODO DE REFERÊNCIA	FONTE DA INFORMAÇÃO	META AO FINAL DO PPA
PERCENTUAL DE ATENDIMENTO EM PROGRAMAS DE DIREITOS HUMANOS E CIDADANIA DA SECRETARIA DA JUSTIÇA E DA DEFESA DA CIDADANIA (%)	não disponível		SECRETARIA DA JUSTIÇA E DA DEFESA DA CIDADANIA	4,14
PERCENTUAL DE SENSIBILIZAÇÃO DE SERVIDORES PÚBLICOS ESTADUAIS (%)	não disponível		SECRETARIA DA JUSTIÇA E DA DEFESA DA CIDADANIA	1,46

PRODUTO: APOIO À ATUAÇÃO DOS CONSELHOS DE CIDADANIA

INDICADOR DE PRODUTO:	VALOR MAIS RECENTE	PERÍODO DE REFERÊNCIA	FONTE DA INFORMAÇÃO	META AO FINAL DO PPA
NÚMERO DE CONSELHOS DE CIDADANIA APOIADOS POR ANO (unidade)	7	02/01/2015	SECRETARIA DA JUSTIÇA E DA DEFESA DA CIDADANIA	2

PRODUTO: APOIO A VÍTIMAS DE VIOLÊNCIA NO CENTRO DE REFERÊNCIA E APOIO À VÍTIMA (CRAVI)

INDICADOR DE PRODUTO:	VALOR MAIS RECENTE	PERÍODO DE REFERÊNCIA	FONTE DA INFORMAÇÃO	META AO FINAL DO PPA
NÚMERO DE ATENDIMENTOS FEITOS PELO CRAVI (unidade)	3.793	2014	SECRETARIA DA JUSTIÇA E DA DEFESA DA CIDADANIA	17.556

PRODUTO: CONSTRUÇÃO, AMPLIAÇÃO E REFORMA DE FORUNS E INSTALAÇÕES DO MINISTÉRIO PÚBLICO

INDICADOR DE PRODUTO:	VALOR MAIS RECENTE	PERÍODO DE REFERÊNCIA	FONTE DA INFORMAÇÃO	META AO FINAL DO PPA
NÚMERO DE OBRAS EXECUTADAS (unidade)	31	2014	SECRETARIA DA JUSTIÇA E DA DEFESA DA CIDADANIA	391

PRODUTO: CONSTRUÇÃO, REFORMA E AQUISIÇÕES PARA OS CENTROS DE INTEGRAÇÃO DA CIDADANIA

INDICADOR DE PRODUTO:	VALOR MAIS RECENTE	PERÍODO DE REFERÊNCIA	FONTE DA INFORMAÇÃO	META AO FINAL DO PPA
NÚMERO DE UNIDADES DO CIC REFORMADAS OU CONSTRUÍDAS (unidade)	1	2014	SECRETARIA DA JUSTIÇA E DA DEFESA DA CIDADANIA	13

PRODUTO: DEFESA DOS INTERESSES DIFUSOS

INDICADOR DE PRODUTO:	VALOR MAIS RECENTE	PERÍODO DE REFERÊNCIA	FONTE DA INFORMAÇÃO	META AO FINAL DO PPA
NÚMERO DE INTERESSES DIFUSOS REPARADOS (unidade)	5	2014	SECRETARIA DA JUSTIÇA E DA DEFESA DA CIDADANIA	49

PRODUTO: INTEGRAÇÃO DE SERVIÇOS E PROMOÇÃO DOS DIREITOS HUMANOS E CIDADANIA

INDICADOR DE PRODUTO:	VALOR MAIS RECENTE	PERÍODO DE REFERÊNCIA	FONTE DA INFORMAÇÃO	META AO FINAL DO PPA
NÚMERO DE ATENDIMENTOS PELOS CENTROS DE INTEGRAÇÃO DA CIDADANIA (unidade)	1.355.421	2014	SECRETARIA DA JUSTIÇA E DA DEFESA DA CIDADANIA	7.020.049

Programa: 1730 - DIREITOS HUMANOS E CIDADANIA**Finalístico****PRODUTO: PRODUÇÃO E DISSEMINAÇÃO DE CONHECIMENTO EM DIREITOS HUMANOS E CIDADANIA**

INDICADOR DE PRODUTO:	VALOR MAIS RECENTE	PERÍODO DE REFERÊNCIA	FONTE DA INFORMAÇÃO	META AO FINAL DO PPA
NÚMERO DE PESSOAS CAPACITADAS (unidade)	não disponível		SECRETARIA DA JUSTIÇA E DA DEFESA DA CIDADANIA	54.300

PRODUTO: PROTEÇÃO A CRIANÇAS E ADOLESCENTES AMEAÇADOS DE MORTE

INDICADOR DE PRODUTO:	VALOR MAIS RECENTE	PERÍODO DE REFERÊNCIA	FONTE DA INFORMAÇÃO	META AO FINAL DO PPA
CRIANÇAS E ADOLESCENTES AMEAÇADOS DE MORTE ATENDIDOS (unidade)	170	2014	SECRETARIA DA JUSTIÇA E DA DEFESA DA CIDADANIA	811

PRODUTO: PROTEÇÃO A TESTEMUNHAS E VÍTIMAS AMEAÇADAS

INDICADOR DE PRODUTO:	VALOR MAIS RECENTE	PERÍODO DE REFERÊNCIA	FONTE DA INFORMAÇÃO	META AO FINAL DO PPA
NÚMERO DE PESSOAS INCLUSAS NO PROVITA (unidade)	77	12/2014	SECRETARIA DA JUSTIÇA E DA DEFESA DA CIDADANIA	274

PRODUTO: PROTEÇÃO POLICIAL A VÍTIMAS E TESTEMUNHAS

INDICADOR DE PRODUTO:	VALOR MAIS RECENTE	PERÍODO DE REFERÊNCIA	FONTE DA INFORMAÇÃO	META AO FINAL DO PPA
NÚMERO DE VÍTIMAS ATENDIDAS (unidade)	870	2014	SECRETARIA DE JUSTIÇA E DEFESA DA CIDADANIA	640

PRODUTO: REPARAÇÃO A PESSOAS COMPROVADAMENTE PERSEGUIDAS DURANTE A DITADURA MILITAR

INDICADOR DE PRODUTO:	VALOR MAIS RECENTE	PERÍODO DE REFERÊNCIA	FONTE DA INFORMAÇÃO	META AO FINAL DO PPA
NÚMERO DE INDENIZAÇÕES PAGAS (unidade)	13	2014	SECRETARIA DA JUSTIÇA E DA DEFESA DA CIDADANIA	170

PRODUTO: SUPORTE ADMINISTRATIVO E TECNOLÓGICO ÀS UNIDADES ADMINISTRATIVAS

INDICADOR DE PRODUTO:	VALOR MAIS RECENTE	PERÍODO DE REFERÊNCIA	FONTE DA INFORMAÇÃO	META AO FINAL DO PPA
NÚMERO DE UNIDADES ADMINISTRADAS (unidade)	16	12/2014	SECRETARIA DA JUSTIÇA E DA DEFESA DA CIDADANIA	20

Programa: 1731 - CIDADANIA NO CAMPO E NA CIDADE**Finalístico**

Órgão: 17000 - SEC. DA JUSTIÇA E DA DEFESA DA CIDADANIA

Valores em R\$ 1,00

Despesas	Total	Correntes	Capital
Valor Global	409.769.006,00	298.478.706,00	111.290.300,00
Recursos Orçamentários:	409.769.006,00	298.478.706,00	111.290.300,00

Recursos Não Orçamentários:

OBJETIVOS ESTRATÉGICOS ASSOCIADOS 05-POPULAÇÃO COM PLENO EXERCÍCIO DOS DIREITOS DE CIDADANIA, COMO DIREITO À JUSTIÇA, À PROTEÇÃO SOCIAL BÁSICA, À CULTURA, AO ESPORTE E AO LAZER

OBJETIVO DO PROGRAMA DEMOCRATIZAR O ACESSO À TERRA, MEDIAR OS CONFLITOS FUNDIÁRIOS, BEM COMO IMPLEMENTAR POLÍTICAS DE DESENVOLVIMENTO SUSTENTÁVEL.

PÚBLICO ALVO: POSSEIROS, QUILOMBOLAS E FAMÍLIAS ASSENTADAS

ABRANGÊNCIA ESPACIAL: Estado

INDICADORES DE RESULTADO DE PROGRAMA:	VALOR MAIS RECENTE	PERÍODO DE REFERÊNCIA	FONTE DA INFORMAÇÃO	META AO FINAL DO PPA
NÚMERO DE TÍTULOS EXPEDIDOS (unidade)	2.046	2014	FERRAMENTA ELETRÔNICA INTRANET DA FUNDAÇÃO ITESP E PUBLICAÇÕES FEITAS NA IMPRENSA OFICIAL DO ESTADO	12.000
RENDA MÉDIA FAMILIAR, EM SALÁRIOS MÍNIMOS, DOS BENEFICIÁRIOS (unidade)	2,58	2012	LEVANTAMENTO DE SAFRA REALIZADO PELA FUNDAÇÃO ITESP	2,58

PRODUTO: ASSISTÊNCIA REALIZADAS ÀS FAMÍLIAS EM ASSENTAMENTOS E QUILOMBOS

INDICADOR DE PRODUTO:	VALOR MAIS RECENTE	PERÍODO DE REFERÊNCIA	FONTE DA INFORMAÇÃO	META AO FINAL DO PPA
NÚMERO DE FAMÍLIAS ATENDIDAS EM ASSENTAMENTOS E QUILOMBOS (unidade)	15.029	2014	FUNDAÇÃO ITESP	87.600

PRODUTO: REGULARIZAÇÃO FUNDIÁRIA URBANA E RURAL

INDICADOR DE PRODUTO:	VALOR MAIS RECENTE	PERÍODO DE REFERÊNCIA	FONTE DA INFORMAÇÃO	META AO FINAL DO PPA
NÚMERO DE UNIDADES IMOBILIÁRIAS CADASTRADAS (unidade)	3.000	2014	FUNDAÇÃO ITESP	28.000

PRODUTO: SUPORTE ADMINISTRATIVO E TECNOLÓGICO ÀS UNIDADES DA FUNDAÇÃO ITESP

INDICADOR DE PRODUTO:	VALOR MAIS RECENTE	PERÍODO DE REFERÊNCIA	FONTE DA INFORMAÇÃO	META AO FINAL DO PPA
NÚMERO DE UNIDADES ADMINISTRADAS (unidade)	23	2014	FUNDAÇÃO ITESP	24

Programa: 1801 - AMPLIAÇÃO DA INVESTIGAÇÃO POLICIAL**Finalístico**

Órgão: 18000 - SECRETARIA DA SEGURANÇA PÚBLICA

Valores em R\$ 1,00

Despesas	Total	Correntes	Capital
Valor Global	17.719.007.290,00	17.571.257.286,00	147.750.004,00
Recursos Orçamentários:	17.719.007.290,00	17.571.257.286,00	147.750.004,00
Recursos Não Orçamentários:			

OBJETIVOS ESTRATÉGICOS ASSOCIADOS

04-SOCIEDADE SEGURA, COM MENOS VIOLÊNCIA E CRIMINALIDADE

05-POPULAÇÃO COM PLENO EXERCÍCIO DOS DIREITOS DE CIDADANIA, COMO DIREITO À JUSTIÇA, À PROTEÇÃO SOCIAL BÁSICA, À CULTURA, AO ESPORTE E AO LAZER

OBJETIVO DO PROGRAMA

A PARTIR DAS ATIVIDADES DA POLÍCIA JUDICIÁRIA, ADMINISTRATIVA E ESPECIALIZADA, COM ESPECIAL ÊNFASE NA REPRESSÃO AO CRIME ORGANIZADO, NARCOTRÁFICO E HOMICÍDIOS, OBJETIVA-SE ANTECIPAR-SE OU DAR PRONTA-RESPOSTA À EVOLUÇÃO DA CRIMINALIDADE, COM A AMPLIAÇÃO DA CAPACIDADE DE INVESTIGAÇÃO CRIMINAL NO ESTADO DE SÃO PAULO

PÚBLICO ALVO: POPULAÇÃO NO ESTADO DE SÃO PAULO

ABRANGÊNCIA ESPACIAL: Estado

INDICADORES DE RESULTADO DE PROGRAMA:	VALOR MAIS RECENTE	PERÍODO DE REFERÊNCIA	FONTE DA INFORMAÇÃO	META AO FINAL DO PPA
QUANTIDADE DE ENTORPECENTES APREENDIDOS (kg)	132.221	2014	DEPARTAMENTO DE ADMINISTRAÇÃO E PLANEJAMENTO - DAP EXECUÇÃO POLICIAL - NÚCLEO DE ANÁLISE DE DADOS	217.400
TAXA DE ELUCIDÇÃO DE HOMICÍDIOS (%)	não disponível		DEPARTAMENTO DE HOMICÍDIOS E PROTEÇÃO À PESSOA	25

PRODUTO: EMISSÃO DE DOCUMENTOS AO CIDADÃO

INDICADOR DE PRODUTO:	VALOR MAIS RECENTE	PERÍODO DE REFERÊNCIA	FONTE DA INFORMAÇÃO	META AO FINAL DO PPA
NÚMERO DE DOCUMENTOS EMITIDOS (unidade)	1.905.313	2015	INST. DE IDENTIF. RICARDO GUMBELTON DAUNT - IIRGD E DEP. DE INTELIGÊNCIA DA PC - DIPOL	23.200.000

PRODUTO: EXPANSÃO E ADEQUAÇÃO DA INFRAESTRUTURA

INDICADOR DE PRODUTO:	VALOR MAIS RECENTE	PERÍODO DE REFERÊNCIA	FONTE DA INFORMAÇÃO	META AO FINAL DO PPA
NÚMERO DE CONSTRUÇÕES, REFORMAS E AMPLIAÇÕES (unidade)	40	2014	DELEGACIA GERAL DE POLÍCIA ADJUNTA - APAFO	48

PRODUTO: INQUÉRITOS POLICIAIS, TERMOS CIRCUNSTANCIADOS E TERMOS DE COMPOSIÇÃO PRELIMINAR

INDICADOR DE PRODUTO:	VALOR MAIS RECENTE	PERÍODO DE REFERÊNCIA	FONTE DA INFORMAÇÃO	META AO FINAL DO PPA
NÚMERO DE DOCUMENTOS ELABORADOS (unidade)	137.745	2015	DEPARTAMENTO DE ADMINISTRAÇÃO E PLANEJAMENTO - DAP	2.200.000

PRODUTO: SERVIÇOS DE CORREÇÃO E CONTROLE DA AÇÃO POLICIAL

INDICADOR DE PRODUTO:	VALOR MAIS RECENTE	PERÍODO DE REFERÊNCIA	FONTE DA INFORMAÇÃO	META AO FINAL DO PPA
NÚMERO DE PROCEDIMENTOS ADMINISTRATIVOS (unidade)	36.000	04/2015	DIVISÃO DE INFORMAÇÕES FUNCIONAIS	20.000

PRODUTO: SERVIÇOS DE CUSTÓDIA INICIAL A PRESOS

INDICADOR DE PRODUTO:	VALOR MAIS RECENTE	PERÍODO DE REFERÊNCIA	FONTE DA INFORMAÇÃO	META AO FINAL DO PPA
NÚMERO DE PRESOS ASSISTIDOS (unidade)	4.027	2015	ASSESSORIA PRISIONAL DO GABINETE DO SECRETÁRIO DE SEGURANÇA PÚBLICA	3.500

PRODUTO: SERVIÇOS DE FORMAÇÃO E CAPACITAÇÃO DE SERVIDORES

INDICADOR DE PRODUTO:	VALOR MAIS RECENTE	PERÍODO DE REFERÊNCIA	FONTE DA INFORMAÇÃO	META AO FINAL DO PPA
NÚMERO DE SERVIDORES FORMADOS OU CAPACITADOS (unidade)	10.459	2012	ACADEMIA DA POLÍCIA CIVIL	32.800

Programa: 1801 - AMPLIAÇÃO DA INVESTIGAÇÃO POLICIAL*Finalístico***PRODUTO: SUPORTE ADMINISTRATIVO ÀS UNIDADES DA POLÍCIA CIVIL**

INDICADOR DE PRODUTO:	VALOR MAIS RECENTE	PERÍODO DE REFERÊNCIA	FONTE DA INFORMAÇÃO	META AO FINAL DO PPA
NÚMERO DE UNIDADES ADMINISTRADAS (unidade)	94	30/04/2015	DELEGACIA GERAL DE POLÍCIA ADJUNTA - APAFO	94

Programa: 1811 - CORPO DE BOMBEIROS - PREPARADOS PARA EMERGÊNCIAS COM FOCO NA GESTÃO DE RISCOS

Finalístico

Órgão: 18000 - SECRETARIA DA SEGURANÇA PÚBLICA

Valores em R\$ 1,00

Despesas	Total	Correntes	Capital
Valor Global	336.290.788,00	275.309.958,00	60.980.830,00
Recursos Orçamentários:	336.290.788,00	275.309.958,00	60.980.830,00
Recursos Não Orçamentários:			

OBJETIVOS ESTRATÉGICOS ASSOCIADOS	04-SOCIEDADE SEGURA, COM MENOS VIOLÊNCIA E CRIMINALIDADE
	09-CIDADES INTEGRADAS, CONECTADAS, TERRITORIALMENTE ORDENADAS, COM MELHOR ACESSIBILIDADE A BENS E SERVIÇOS E DESEQUILÍBRIOS REGIONAIS REDUZIDOS
	10-SOCIEDADE RESILIENTE ÀS MUDANÇAS CLIMÁTICAS, COM DISPONIBILIDADE DE ÁGUA PARA AS GERAÇÕES PRESENTE E FUTURAS

OBJETIVO DO PROGRAMA	PROMOVER ATIVIDADES DE PRONTA RESPOSTA ÀS EMERGÊNCIAS DE BOMBEIROS E ÀS DE DEFESA CIVIL E DE PREVENÇÃO, VISANDO À PROTEÇÃO DA VIDA, DO MEIO AMBIENTE E DO PATRIMÔNIO.
----------------------	---

PÚBLICO ALVO: POPULAÇÃO NO ESTADO DE SÃO PAULO

ABRANGÊNCIA ESPACIAL: Estado

INDICADORES DE RESULTADO DE PROGRAMA:	VALOR MAIS RECENTE	PERÍODO DE REFERÊNCIA	FONTE DA INFORMAÇÃO	META AO FINAL DO PPA
PERCENTUAL DE ATENDIMENTO DE OCORRÊNCIAS DE INCÊNDIO EM EDIFICAÇÕES SUJEITAS A REGULARIZAÇÃO (%)	não disponível		CORPO DE BOMBEIROS	90
PERCENTUAL DE SOLICITAÇÕES ATRAVÉS DO SISTEMA VIA FÁCIL ATENDIDAS (%)	100	2014	SISTEMA VIA FÁCIL	100
PERCENTUAL DE VIATURAS OPERACIONAIS TERRESTRES DISPONÍVEIS PARA PRONTA RESPOSTA ÀS EMERGÊNCIAS (%)	30	2014	CORPO DE BOMBEIROS	30

PRODUTO: CAPACITAÇÃO OPERACIONAL DE PROFISSIONAIS IMPLEMENTADA

INDICADOR DE PRODUTO:	VALOR MAIS RECENTE	PERÍODO DE REFERÊNCIA	FONTE DA INFORMAÇÃO	META AO FINAL DO PPA
PERCENTUAL DE BOMBEIROS CAPACITADOS (%)	não disponível		CORPO DE BOMBEIROS	80

PRODUTO: EXPANSÃO E ADEQUAÇÃO DA INFRAESTRUTURA

INDICADOR DE PRODUTO:	VALOR MAIS RECENTE	PERÍODO DE REFERÊNCIA	FONTE DA INFORMAÇÃO	META AO FINAL DO PPA
NÚMERO DE CONSTRUÇÕES, REFORMAS E AMPLIAÇÕES (unidade)	não disponível		COAG E CORPO DE BOMBEIROS	100

PRODUTO: PREVENÇÃO E EDUCAÇÃO PÚBLICA

INDICADOR DE PRODUTO:	VALOR MAIS RECENTE	PERÍODO DE REFERÊNCIA	FONTE DA INFORMAÇÃO	META AO FINAL DO PPA
PERCENTUAL DE EDIFICAÇÕES REGULARIZADAS PERANTE O SISTEMA DE SEGURANÇA E PREVENÇÃO CONTRA INCÊNDIO (%)	não disponível		CORPO DE BOMBEIROS	12

PRODUTO: PRONTA RESPOSTA ÀS EMERGÊNCIAS DE SALVAMENTO E RESGATE

INDICADOR DE PRODUTO:	VALOR MAIS RECENTE	PERÍODO DE REFERÊNCIA	FONTE DA INFORMAÇÃO	META AO FINAL DO PPA
PERCENTUAL DE EMERGÊNCIAS DE SALVAMENTO E RESGATE ATENDIDAS EM RELAÇÃO A 2014 (%)	não disponível		CORPO DE BOMBEIROS	94

PRODUTO: PRONTA RESPOSTA ÀS EMERGÊNCIAS NA PROTEÇÃO A BANHISTAS

INDICADOR DE PRODUTO:	VALOR MAIS RECENTE	PERÍODO DE REFERÊNCIA	FONTE DA INFORMAÇÃO	META AO FINAL DO PPA
PERCENTUAL DE MORTES DE BANHISTAS EM RELAÇÃO A 2014 (%)	não disponível		CORPO DE BOMBEIROS	80

PRODUTO: PRONTA RESPOSTA ÀS EMERGÊNCIAS NO COMBATE A INCÊNDIOS

INDICADOR DE PRODUTO:	VALOR MAIS RECENTE	PERÍODO DE REFERÊNCIA	FONTE DA INFORMAÇÃO	META AO FINAL DO PPA
PERCENTUAL DE ATENDIMENTO DE OCORRÊNCIAS DE INCÊNDIO EM EDIFICAÇÕES EM RELAÇÃO A 2014 (%)	não disponível		CORPO DE BOMBEIROS	94

PRODUTO: SISTEMAS INFORMATIZADOS E COMUNICAÇÕES OPERACIONAIS

INDICADOR DE PRODUTO:	VALOR MAIS RECENTE	PERÍODO DE REFERÊNCIA	FONTE DA INFORMAÇÃO	META AO FINAL DO PPA
PERCENTUAL DE COMUNICAÇÕES OPERACIONAIS NA REGIÃO METROPOLITANA DE SÃO PAULO DIGITALIZADAS (%)	não disponível		CORPO DE BOMBEIROS	100

Programa: 1811 - CORPO DE BOMBEIROS - PREPARADOS PARA EMERGÊNCIAS COM FOCO NA GESTÃO DE RISCOS**Finalístico****PRODUTO: SUPORTE ADMINISTRATIVO ÀS UNIDADE DO CORPO DE BOMBEIROS**

INDICADOR DE PRODUTO:	VALOR MAIS RECENTE	PERÍODO DE REFERÊNCIA	FONTE DA INFORMAÇÃO	META AO FINAL DO PPA
PERCENTUAL DE UNIDADES CONTEMPLADAS COM SUPORTE ÀS UNIDADES ADMINISTRATIVAS (%)	não disponível		CORPO DE BOMBEIROS	100

Programa: 1814 - MODERNIZAÇÃO E APERFEIÇOAMENTO DA POLÍCIA TÉCNICO-CIENTÍFICA**Finalístico**

Órgão: 18000 - SECRETARIA DA SEGURANÇA PÚBLICA

Valores em R\$ 1,00

Despesas	Total	Correntes	Capital
Valor Global	3.058.348.514,00	2.994.135.362,00	64.213.152,00
Recursos Orçamentários:	3.058.348.194,00	2.994.135.202,00	64.212.992,00
Recursos Não Orçamentários:	320,00	160,00	160,00

OBJETIVOS ESTRATÉGICOS ASSOCIADOS

04-SOCIEDADE SEGURA, COM MENOS VIOLÊNCIA E CRIMINALIDADE

05-POPULAÇÃO COM PLENO EXERCÍCIO DOS DIREITOS DE CIDADANIA, COMO DIREITO À JUSTIÇA, À PROTEÇÃO SOCIAL BÁSICA, À CULTURA, AO ESPORTE E AO LAZER

OBJETIVO DO PROGRAMA

BUSCAR EXCELÊNCIA NA PRODUÇÃO DA PROVA TÉCNICA PARA MELHOR ATENDER A SOCIEDADE ATRAVÉS DA MODERNIZAÇÃO E AMPLIAÇÃO DAS ESTRUTURAS DAS UNIDADES E UNIFORMIZAÇÃO DOS SERVIÇOS E ATENDIMENTOS PRESTADOS EM TODO O ESTADO. REDUÇÃO DO TEMPO DE ATENDIMENTO AOS LOCAIS DE CRIME E DE EXPEDIÇÃO DE LAUDOS. CRIAÇÃO, ALIMENTAÇÃO E DISPONIBILIZAÇÃO DE BASES DE DADOS DE INTERESSE DA SEGURANÇA PUB E INOVAÇÃO NA ÁREA.

PÚBLICO ALVO:

POPULAÇÃO DO ESTADO DE SÃO PAULO E POLÍCIA JUDICIÁRIA

ABRANGÊNCIA ESPACIAL:

Estado

INDICADORES DE RESULTADO DE PROGRAMA:	VALOR MAIS RECENTE	PERÍODO DE REFERÊNCIA	FONTE DA INFORMAÇÃO	META AO FINAL DO PPA
PERCENTUAL DE PERÍCIAS CONCLUÍDAS (%)	94,5	2014	GDL - SISTEMA DE GESTÃO DE LAUDOS	98
PROPORÇÃO DE LAUDOS EXPEDIDOS (unidade)	0,12	2014	GDL - SISTEMA DE GESTÃO DE LAUDOS	0,9

PRODUTO: EXPANSÃO E ADEQUAÇÃO DA INFRAESTRUTURA

INDICADOR DE PRODUTO:	VALOR MAIS RECENTE	PERÍODO DE REFERÊNCIA	FONTE DA INFORMAÇÃO	META AO FINAL DO PPA
NÚMERO DE CONSTRUÇÕES, REFORMAS E AMPLIAÇÕES (unidade)	5	01/01/2014	ASSISTÊNCIA TÉCNICA DO GABINETE E DIVISÃO DE ADMINISTRAÇÃO DA SPTC	15

PRODUTO: FORMAÇÃO, TREINAMENTO E CAPACITAÇÃO DE PROFISSIONAIS PARA ATENDER A SOCIEDADE

INDICADOR DE PRODUTO:	VALOR MAIS RECENTE	PERÍODO DE REFERÊNCIA	FONTE DA INFORMAÇÃO	META AO FINAL DO PPA
NÚMERO DE PROFISSIONAIS CAPACITADOS (unidade)	1.155	01/01/2014	APRESENTAÇÃO DE CERTIFICADOS E PUBLICAÇÕES NO DIÁRIO OFICIAL	2.000

PRODUTO: PERÍCIAS CRIMINALÍSTICAS E MÉDICO-LEGAIS

INDICADOR DE PRODUTO:	VALOR MAIS RECENTE	PERÍODO DE REFERÊNCIA	FONTE DA INFORMAÇÃO	META AO FINAL DO PPA
NÚMERO DE LAUDOS EXPEDIDOS (unidade)	1.114.464	01/01/2014	GDL - SISTEMA DE GESTÃO DE LAUDOS	1.000.000

PRODUTO: SUPORTE ADM E TECNOLÓGICO ÀS UNIDADES DA POLÍCIA TÉCNICO-CIENTÍFICA

INDICADOR DE PRODUTO:	VALOR MAIS RECENTE	PERÍODO DE REFERÊNCIA	FONTE DA INFORMAÇÃO	META AO FINAL DO PPA
NÚMERO DE UNIDADES ADMINISTRADAS (unidade)	207	01/01/2014	DIVISÃO DE ADMINISTRAÇÃO	207

Programa: 1817 - ASSISTÊNCIA À POLÍCIA MILITAR DO ESTADO - CAIXA BENEFICENTE DA POLÍCIA MILITAR**Finalístico**

Órgão: 18000 - SECRETARIA DA SEGURANÇA PÚBLICA

Valores em R\$ 1,00

Despesas	Total	Correntes	Capital
Valor Global	1.042.872.456,00	1.042.872.456,00	
Recursos Orçamentários:	1.042.872.456,00	1.042.872.456,00	
Recursos Não Orçamentários:			

OBJETIVOS ESTRATÉGICOS ASSOCIADOS 03-SOCIEDADE SAUDÁVEL, COM MAIOR QUALIDADE DE VIDA E LONGEVIDADE**OBJETIVO DO PROGRAMA**

DESENVOLVER AÇÕES DE PREVENÇÃO E PROMOÇÃO DA SAÚDE DOS BENEFICIÁRIOS DA CBPM PARA AUMENTAR A EFICIÊNCIA DA ATIVIDADE ASSISTENCIAL DA AUTARQUIA E DO ATENDIMENTO AOS SEUS CONTRIBUINTES, COM IMPLEMENTAÇÃO DE PROGRAMAS DE PREVENÇÃO À SAÚDE PARA CONTRIBUIR COM A MELHORIA DE SUA QUALIDADE DE VIDA.

PÚBLICO ALVO: PENSIONISTAS E DEPENDENTES DE POLICIAIS MILITARES**ABRANGÊNCIA ESPACIAL:** Estado

INDICADORES DE RESULTADO DE PROGRAMA:	VALOR MAIS RECENTE	PERÍODO DE REFERÊNCIA	FONTE DA INFORMAÇÃO	META AO FINAL DO PPA
PERCENTUAL DE ATENDIMENTOS EM AÇÕES DE PREVENÇÃO EM RELAÇÃO AOS ATENDIMENTOS NO SISTEMA DE ASSISTÊNCIA À SAÚDE (%)	6	05/2015	SAME CRAZ	12

PRODUTO: ATENDIMENTO MÉDICO-HOSPITALAR, ODONTOLÓGICO E PREVENTIVO

INDICADOR DE PRODUTO:	VALOR MAIS RECENTE	PERÍODO DE REFERÊNCIA	FONTE DA INFORMAÇÃO	META AO FINAL DO PPA
NÚMERO DE ATENDIMENTOS (unidade)	80.000	03/2015	SAME CRAZ	3.840.000

PRODUTO: SUPORTE ADM E TECNOLÓGICO À CAIXA BENEFICENTE DA POLÍCIA MILITAR

INDICADOR DE PRODUTO:	VALOR MAIS RECENTE	PERÍODO DE REFERÊNCIA	FONTE DA INFORMAÇÃO	META AO FINAL DO PPA
NÚMERO DE UNIDADES ADMINISTRADAS (unidade)	1	03/2015	CAIXA BENEFICENTE DA POLÍCIA MILITAR	1

Programa: 1818 - MODERNIZAÇÃO DA SEGURANÇA PÚBLICA**Melhoria de Gestão de Políticas Públicas**

Órgão: 18000 - SECRETARIA DA SEGURANÇA PÚBLICA

Valores em R\$ 1,00

Despesas	Total	Correntes	Capital
Valor Global	7.677.268.341,00	6.437.435.291,00	1.239.833.050,00
Recursos Orçamentários:	7.677.268.341,00	6.437.435.291,00	1.239.833.050,00

Recursos Não Orçamentários:**OBJETIVOS ESTRATÉGICOS ASSOCIADOS**

04-SOCIEDADE SEGURA, COM MENOS VIOLÊNCIA E CRIMINALIDADE

11-GESTÃO PÚBLICA INOVADORA, EFICIENTE E COMPROMETIDA COM O PLANEJAMENTO E OS RESULTADOS DOS PROGRAMAS E SERVIÇOS PÚBLICOS DE QUALIDADE

OBJETIVO DO PROGRAMA

GARANTIR A SEGURANÇA PÚBLICA, AGREGAR VALORES ÀS ATIVIDADES DA POLÍCIA, ATUALIZAR, INTEGRAR, COMPARTILHAR E EXPANDIR OS SISTEMAS INTELIGENTES, EXPANDIR E ATUALIZAR OS EQUIPAMENTOS POLICIAIS, DIGITALIZAR E INTEGRAR AS COMUNICAÇÕES COM PRIORIZAÇÃO NAS REGIÕES METROPOLITANAS E MUNICÍPIOS SEDES DE COMANDOS.

PÚBLICO ALVO:

POPULAÇÃO NO ESTADO DE SÃO PAULO

ABRANGÊNCIA ESPACIAL:

Estado

INDICADORES DE RESULTADO DE PROGRAMA:	VALOR MAIS RECENTE	PERÍODO DE REFERÊNCIA	FONTE DA INFORMAÇÃO	META AO FINAL DO PPA
NÚMERO DE EQUIPAMENTOS ADQUIRIDOS (unidade)	74.500	02/2015	SSP	81.400
NÚMERO DE PROJETOS DE TI IMPLANTADOS (unidade)	52	02/2015	SSP	54
NÚMERO DE PROJETOS DE VIDEOMONITORAMENTO IMPLANTADOS/AMPLIADOS (unidade)	8	02/2015	SSP	1
NÚMERO DE SISTEMAS DE TI ATENDIDOS (unidade)	28	02/2015	SSP	40

PRODUTO: AQUISIÇÃO DE EQUIPAMENTOS PARA A ATIVIDADES DE SEGURANÇA PÚBLICA

INDICADOR DE PRODUTO:	VALOR MAIS RECENTE	PERÍODO DE REFERÊNCIA	FONTE DA INFORMAÇÃO	META AO FINAL DO PPA
NÚMERO DE EQUIPAMENTOS ADQUIRIDOS (unidade)	75.000	02/2015	SSP	81.400

PRODUTO: IMPLANTAÇÃO DE PROJETOS DE INOVAÇÃO E TIC

INDICADOR DE PRODUTO:	VALOR MAIS RECENTE	PERÍODO DE REFERÊNCIA	FONTE DA INFORMAÇÃO	META AO FINAL DO PPA
NÚMERO DE PROJETOS DE TI IMPLANTADOS (unidade)	52	02/2015	SSP	54

PRODUTO: IMPLANTAÇÃO DE PROJETOS DE VIDEOMONITORAMENTO

INDICADOR DE PRODUTO:	VALOR MAIS RECENTE	PERÍODO DE REFERÊNCIA	FONTE DA INFORMAÇÃO	META AO FINAL DO PPA
NÚMERO DE PROJETOS DE VIDEOMONITORAMENTO IMPLANTADOS/AMPLIADOS (unidade)	8	02/2015	SSP	8

PRODUTO: SUPORTE ADMINISTRATIVO À SECRETARIA DE SEGURANÇA

INDICADOR DE PRODUTO:	VALOR MAIS RECENTE	PERÍODO DE REFERÊNCIA	FONTE DA INFORMAÇÃO	META AO FINAL DO PPA
NÚMERO DE UNIDADES ADMINISTRADAS (unidade)	1	2015	SSP	2

PRODUTO: SUPORTE TECNOLÓGICO ÀS UNIDADES ADMINISTRATIVAS

INDICADOR DE PRODUTO:	VALOR MAIS RECENTE	PERÍODO DE REFERÊNCIA	FONTE DA INFORMAÇÃO	META AO FINAL DO PPA
NÚMERO DE SISTEMAS DE TI MANTIDOS (unidade)	28	02/2015	SSP	40

Programa: 1819 - AMPLIAÇÃO DA PROTEÇÃO E DEFESA AO CIDADÃO**Finalístico**

Órgão: 18000 - SECRETARIA DA SEGURANÇA PÚBLICA

Valores em R\$ 1,00

Despesas	Total	Correntes	Capital
Valor Global	55.970.220.056,00	55.784.563.392,00	185.656.664,00
Recursos Orçamentários:	55.970.220.056,00	55.784.563.392,00	185.656.664,00

Recursos Não Orçamentários:**OBJETIVOS ESTRATÉGICOS ASSOCIADOS** 04-SOCIEDADE SEGURA, COM MENOS VIOLÊNCIA E CRIMINALIDADE

OBJETIVO DO PROGRAMA	PRESTAÇÃO DE SERVIÇOS DE POLÍCIA OSTENSIVA E DE PRESERVAÇÃO DA ORDEM PÚBLICA COM MAIOR PRESENÇA, COM BASE NA INTELIGÊNCIA DE SEGURANÇA PÚBLICA, BUSCANDO A PROXIMIDADE COM A COMUNIDADE, GARANTINDO A DIGNIDADE DA PESSOA HUMANA E APRIMORANDO SUAS PRÁTICAS DE GESTÃO, COM PERMANENTE INVESTIMENTO E VALORIZAÇÃO NO CAPITAL HUMANO, EQUIPAMENTOS E MEIOS NECESSÁRIOS PARA OFERTAR SERVIÇOS DE QUALIDADE.
-----------------------------	---

PÚBLICO ALVO: POPULAÇÃO NO ESTADO DE SÃO PAULO

ABRANGÊNCIA ESPACIAL: Estado

INDICADORES DE RESULTADO DE PROGRAMA:	VALOR MAIS RECENTE	PERÍODO DE REFERÊNCIA	FONTE DA INFORMAÇÃO	META AO FINAL DO PPA
PERCENTUAL DE OCORRÊNCIAS DE NATUREZA URGENTE ATENDIDAS EM ATÉ 20 MINUTOS (%)	58	2014	POLÍCIA MILITAR DO ESTADO DE SÃO PAULO	66
PERCENTUAL DE POLICIAIS MILITARES EMPREGADOS NAS ATIVIDADES DE POLICIAMENTO (%)	86	2014	POLÍCIA MILITAR DO ESTADO DE SÃO PAULO	88

PRODUTO: CAMPANHAS INSTITUCIONAIS

INDICADOR DE PRODUTO:	VALOR MAIS RECENTE	PERÍODO DE REFERÊNCIA	FONTE DA INFORMAÇÃO	META AO FINAL DO PPA
NÚMERO DE CAMPANHAS INSTITUCIONAIS (unidade)	60	2014	POLÍCIA MILITAR DO ESTADO DE SÃO PAULO	320

PRODUTO: FORMAÇÃO, TREINAMENTO E CAPACITAÇÃO PARA ATENDER À SOCIEDADE

INDICADOR DE PRODUTO:	VALOR MAIS RECENTE	PERÍODO DE REFERÊNCIA	FONTE DA INFORMAÇÃO	META AO FINAL DO PPA
PERCENTUAL DE POLICIAIS MILITARES FORMADOS, CAPACITADOS E APERFEIÇADOS. (%)	29	2014	POLÍCIA MILITAR DO ESTADO DE SÃO PAULO	30

PRODUTO: INSTALAÇÕES POLICIAIS MILITARES CONCLUÍDAS

INDICADOR DE PRODUTO:	VALOR MAIS RECENTE	PERÍODO DE REFERÊNCIA	FONTE DA INFORMAÇÃO	META AO FINAL DO PPA
NÚMERO DE INSTALAÇÕES POLICIAIS MILITARES CONCLUÍDAS (unidade)	7	15/06/2015	POLÍCIA MILITAR DO ESTADO DE SÃO PAULO	120

PRODUTO: SERVIÇOS DE POLÍCIA OSTENSIVA E PRESERVAÇÃO DA ORDEM PÚBLICA

INDICADOR DE PRODUTO:	VALOR MAIS RECENTE	PERÍODO DE REFERÊNCIA	FONTE DA INFORMAÇÃO	META AO FINAL DO PPA
NÚMERO DE ATENDIMENTOS REALIZADOS PELA PMESP (unidade)	4.830.983	2014	POLÍCIA MILITAR DO ESTADO DE SÃO PAULO	4.880.000

PRODUTO: SERVIÇOS DE SAÚDE AO POLICIAL MILITAR

INDICADOR DE PRODUTO:	VALOR MAIS RECENTE	PERÍODO DE REFERÊNCIA	FONTE DA INFORMAÇÃO	META AO FINAL DO PPA
PERCENTUAL DE POLICIAIS MILITARES APTOS (%)	95	2014	POLÍCIA MILITAR DO ESTADO DE SÃO PAULO	96

PRODUTO: SUPORTE À ATIVIDADE DE POLÍCIA

INDICADOR DE PRODUTO:	VALOR MAIS RECENTE	PERÍODO DE REFERÊNCIA	FONTE DA INFORMAÇÃO	META AO FINAL DO PPA
NÚMERO DE UNIDADES ADMINISTRADAS (unidade)	50	2014	POLÍCIA MILITAR DO ESTADO DE SÃO PAULO	50

Programa: 2000 - GESTÃO FISCAL E TRIBUTÁRIA**Finalístico**

Órgão: 20000 - SECRETARIA DA FAZENDA

Valores em R\$ 1,00

Despesas	Total	Correntes	Capital
Valor Global	14.385.361.199,00	14.215.695.603,00	169.665.596,00
Recursos Orçamentários:	14.385.361.199,00	14.215.695.603,00	169.665.596,00
Recursos Não Orçamentários:			

OBJETIVOS ESTRATÉGICOS ASSOCIADOS 11-GESTÃO PÚBLICA INOVADORA, EFICIENTE E COMPROMETIDA COM O PLANEJAMENTO E OS RESULTADOS DOS PROGRAMAS E SERVIÇOS PÚBLICOS DE QUALIDADE

OBJETIVO DO PROGRAMA PROVER E GERIR RECURSOS FINANCEIROS DE MODO A ASSEGURAR A PRESTAÇÃO DE SERVIÇOS PÚBLICOS E OS INVESTIMENTOS DO ESTADO DE SÃO PAULO.

PÚBLICO ALVO: POPULAÇÃO DO ESTADO DE SÃO PAULO

ABRANGÊNCIA ESPACIAL: Estado

INDICADORES DE RESULTADO DE PROGRAMA:	VALOR MAIS RECENTE	PERÍODO DE REFERÊNCIA	FONTE DA INFORMAÇÃO	META AO FINAL DO PPA
COEFICIENTE ENTRE A RECEITA TRIBUTÁRIA E O PIB SP (%)	8,4	2014	SEFAZ SEADE	8,2
RESULTADO PRIMÁRIO (R\$ bilhões)	4,59	2014	DEMONSTRATIVO DO RESULTADO PRIMÁRIO	2,36

PRODUTO: ARRECADAÇÃO DE TRIBUTOS

INDICADOR DE PRODUTO:	VALOR MAIS RECENTE	PERÍODO DE REFERÊNCIA	FONTE DA INFORMAÇÃO	META AO FINAL DO PPA
RECEITA TRIBUTÁRIA (R\$ bilhões)	11,98	12/2014	SEFAZ	665,8

PRODUTO: FORTALECIMENTO DO SISTEMA DE CONTROLE INTERNO

INDICADOR DE PRODUTO:	VALOR MAIS RECENTE	PERÍODO DE REFERÊNCIA	FONTE DA INFORMAÇÃO	META AO FINAL DO PPA
PERCENTUAL DE RECOMENDAÇÕES IMPLANTADAS PELAS UNIDADES AUDITADAS EM RELAÇÃO ÀS EXARADAS (%)	50	2015	SISTEMA DE APOIO A AUDITORIA	65

PRODUTO: GESTÃO FINANCEIRA

INDICADOR DE PRODUTO:	VALOR MAIS RECENTE	PERÍODO DE REFERÊNCIA	FONTE DA INFORMAÇÃO	META AO FINAL DO PPA
RESULTADO PRIMÁRIO (R\$ bilhões)	4,59	2014	DEMONSTRATIVO DO RESULTADO PRIMÁRIOS	2,36

PRODUTO: ITENS NEGOCIADOS NA BEC/SP

INDICADOR DE PRODUTO:	VALOR MAIS RECENTE	PERÍODO DE REFERÊNCIA	FONTE DA INFORMAÇÃO	META AO FINAL DO PPA
PERCENTUAL DE ITENS EFETIVAMENTE NEGOCIADOS NA BEC/SP (%)	65	2014	REGISTROS INTERNOS DO ÓRGÃO POR MEIO DO SISTEMA DE INDICADORES DA BEC/SP.	70

PRODUTO: SUPORTE ADMINISTRATIVO E TECNOLÓGICO ÀS UNIDADES ADMINISTRATIVAS DA SECRETARIA

INDICADOR DE PRODUTO:	VALOR MAIS RECENTE	PERÍODO DE REFERÊNCIA	FONTE DA INFORMAÇÃO	META AO FINAL DO PPA
NÚMERO DE UNIDADES ADMINISTRATIVAS ADMINISTRADAS (unidade)	69	04/2015	DECRETO 60.926/2014	69

Programa: 2003 - GESTÃO DAS CARTEIRAS AUTONOMAS DE PREVIDÊNCIA, DO IPESP E DE CONTRATOS DE SEGURO

Órgão: 20000 - SECRETARIA DA FAZENDA

Valores em R\$ 1,00

Despesas	Total	Correntes	Capital
Valor Global	421.777.960,00	240.745.960,00	181.032.000,00
Recursos Orçamentários:	240.745.960,00	240.745.960,00	
Recursos Não Orçamentários:	181.032.000,00		181.032.000,00

OBJETIVO DO PROGRAMA ADMINISTRAR AS CARTEIRAS AUTÔNOMAS DE PREVIDÊNCIA EM PROCESSO DE LIQUIDAÇÃO, O INSTITUTO DE PAGAMENTOS ESPECIAIS, OS CONTRATOS DE SEGUROS REATIVADOS JUDICIALMENTE E OS PROCESSO JUDICIAIS DE SINISTROS

PÚBLICO ALVO: POPULAÇÃO DO ESTADO DE SÃO PAULO

ABRANGÊNCIA ESPACIAL: Estado

PRODUTO: GESTÃO DE CONTRATOS DE SEGURO (COESP)

INDICADOR DE PRODUTO:	VALOR MAIS RECENTE	PERÍODO DE REFERÊNCIA	FONTE DA INFORMAÇÃO	META AO FINAL DO PPA
NÚMERO DE PROCESSOS JUDICIAIS COM SINISTROS ATIVOS (unidade)	2.457	30/04/2015	DEPARTAMENTO JURÍDICO DA COMPANHIA	960

PRODUTO: GESTÃO DOS RECURSOS FINANCEIROS DAS CARTEIRAS AUTONOMAS

INDICADOR DE PRODUTO:	VALOR MAIS RECENTE	PERÍODO DE REFERÊNCIA	FONTE DA INFORMAÇÃO	META AO FINAL DO PPA
RENTABILIDADE DAS APLICAÇÕES FINANCEIRAS (%)	13,57	2015	IPESP	50,16

Programa: 2005 - FOMENTO AO DESENVOLVIMENTO SOCIOECONÔMICO**Finalístico**

Órgão: 20000 - SECRETARIA DA FAZENDA

Valores em R\$ 1,00

Despesas	Total	Correntes	Capital
Valor Global	37.435.488,00	34,00	37.435.454,00
Recursos Orçamentários:	32.866.533,00	34,00	32.866.499,00
Recursos Não Orçamentários:	4.568.955,00		4.568.955,00

OBJETIVOS ESTRATÉGICOS ASSOCIADOS

08-ECONOMIA PAULISTA COMPETITIVA, VOLTADA PARA A INOVAÇÃO TECNOLÓGICA, O INCREMENTO DA PRODUTIVIDADE E A GERAÇÃO DE EMPREGOS DE BOA QUALIDADE

09-CIDADES INTEGRADAS, CONECTADAS, TERRITORIALMENTE ORDENADAS, COM MELHOR ACESSIBILIDADE A BENS E SERVIÇOS E DESEQUILÍBRIOS REGIONAIS REDUZIDOS

OBJETIVO DO PROGRAMA

PROPICIAR O INCREMENTO DA PRODUÇÃO AGRÍCOLA, AGROINDUSTRIAL E DE SERVIÇOS E A DISPONIBILIZAÇÃO DA INFRAESTRUTURA ADEQUADA COMO SISTEMA BÁSICO À HABITAÇÃO, SAÚDE E EDUCAÇÃO.

PÚBLICO ALVO:

MICRO, PEQUENAS E MÉDIAS EMPRESAS E COOPERATIVAS DE PRODUÇÃO

ABRANGÊNCIA ESPACIAL:

Estado

INDICADORES DE RESULTADO DE PROGRAMA:	VALOR MAIS RECENTE	PERÍODO DE REFERÊNCIA	FONTE DA INFORMAÇÃO	META AO FINAL DO PPA
NÚMERO DE OPERAÇÕES CONTRATADAS (unidade)	8	31/12/2014	INSTRUMENTOS CONTRATUAIS FORMALIZADOS	4
VARIAÇÃO % ANUAL DE CRESCIMENTO DA CARTEIRA DE FINANCIAMENTO À INVESTIMENTO (%)	0	2014	DESENVOLVE SP	37,1
VARIAÇÃO % ANUAL DO SALDO DA CARTEIRA DO PROGRAMA RENOVA SP (%)	0	2014	DESENVOLVE SP	97,7

PRODUTO: CONTRATOS DE FINANCIAMENTOS FIRMADOS

INDICADOR DE PRODUTO:	VALOR MAIS RECENTE	PERÍODO DE REFERÊNCIA	FONTE DA INFORMAÇÃO	META AO FINAL DO PPA
NÚMERO DE CONTRATOS FIRMADOS (unidade)	93	31/03/2015	AGÊNCIA DE FOMENTO	182

PRODUTO: INSTITUIÇÕES APOIADAS

INDICADOR DE PRODUTO:	VALOR MAIS RECENTE	PERÍODO DE REFERÊNCIA	FONTE DA INFORMAÇÃO	META AO FINAL DO PPA
NÚMERO DE INSTITUIÇÕES COM CONTRATOS FORMALIZADOS (unidade)	1.321	31/03/2015	AGÊNCIA DE FOMENTO	479

PRODUTO: OPERAÇÃO DE SECURITIZAÇÃO

INDICADOR DE PRODUTO:	VALOR MAIS RECENTE	PERÍODO DE REFERÊNCIA	FONTE DA INFORMAÇÃO	META AO FINAL DO PPA
NÚMERO DE OPERAÇÕES DE SECURITIZAÇÃO REALIZADAS (unidade)	0	2014	RELATÓRIOS GERENCIAIS DA COMPANHIA PAULISTA DE SECURITIZAÇÃO	1

PRODUTO: OPERAÇÕES ESTRUTURADAS

INDICADOR DE PRODUTO:	VALOR MAIS RECENTE	PERÍODO DE REFERÊNCIA	FONTE DA INFORMAÇÃO	META AO FINAL DO PPA
NÚMERO DE OPERAÇÕES APROVADAS (unidade)	9	31/03/2015	DIÁRIO OFICIAL OU INSTRUMENTOS CONTRATUAIS FORMALIZADOS	4

PRODUTO: REPASSES FINANCEIROS

INDICADOR DE PRODUTO:	VALOR MAIS RECENTE	PERÍODO DE REFERÊNCIA	FONTE DA INFORMAÇÃO	META AO FINAL DO PPA
NÚMERO DE REPASSES FINANCEIROS REALIZADOS (unidade)	0	2014	AGÊNCIA DE FOMENTO	24

Programa: 2302 - FOMENTO AO EMPREGO E RENDA**Finalístico**

Órgão: 23000 - SEC. DO EMPREGO E RELAÇÕES DO TRABALHO

Valores em R\$ 1,00

Despesas	Total	Correntes	Capital
Valor Global	201.026.476,00	201.026.263,00	213,00
Recursos Orçamentários:	201.026.476,00	201.026.263,00	213,00
Recursos Não Orçamentários:			

OBJETIVOS ESTRATÉGICOS ASSOCIADOS	01-SÃO PAULO SEM POBREZA E COM MENOR DESIGUALDADE SOCIAL
	02-POPULAÇÃO EDUCADA E CAPACITADA AO DESENVOLVIMENTO PESSOAL E PROFISSIONAL, INDEPENDENTE DE CONDIÇÕES FÍSICAS, PSICOLÓGICAS, COR, ETNIA, GÊNERO, IDENTIDADE DE GÊNERO, ORIENTAÇÃO SEXUAL, RENDA E IDADE
	08-ECONOMIA PAULISTA COMPETITIVA, VOLTADA PARA A INOVAÇÃO TECNOLÓGICA, O INCREMENTO DA PRODUTIVIDADE E A GERAÇÃO DE EMPREGOS DE BOA QUALIDADE

OBJETIVO DO PROGRAMA	PROPICIAR AOS TRABALHADORES ALTERNATIVAS DE OCUPAÇÃO E RENDA, OFERECENDO QUALIFICAÇÃO PROFISSIONAL, ORIENTAÇÃO E OPORTUNIDADES DE COLOCAÇÃO E/OU RECOLOCAÇÃO NO MERCADO DE TRABALHO, EM CONSONÂNCIA COM O DESENVOLVIMENTO ECONÔMICO DO ESTADO DE SÃO PAULO E SUAS ESPECIFICIDADES REGIONAIS.
-----------------------------	--

PÚBLICO ALVO: POPULAÇÃO ECONOMICAMENTE ATIVA DO ESTADO DE SÃO PAULO

ABRANGÊNCIA ESPACIAL: Estado

INDICADORES DE RESULTADO DE PROGRAMA:	VALOR MAIS RECENTE	PERÍODO DE REFERÊNCIA	FONTE DA INFORMAÇÃO	META AO FINAL DO PPA
NÚMERO DE TRABALHADORES QUALIFICADOS (unidade)	12.021	2014	COMISSÕES DE EMPREGO, PREFEITURAS E POSTOS DE ATENDIMENTO	104.000
TRABALHADOR COLOCADO NO MERCADO DE TRABALHO (unidade)	62.000	2014	SISTEMA DOS POSTOS DE ATENDIMENTO AO TRABALHADOR	194.400

PRODUTO: CERTIFICADOS EMITIDOS EM CURSOS DE QUALIFICAÇÃO PROFISSIONAL DE ACORDO COM A CBO

INDICADOR DE PRODUTO:	VALOR MAIS RECENTE	PERÍODO DE REFERÊNCIA	FONTE DA INFORMAÇÃO	META AO FINAL DO PPA
NUMERO DE TRABALHADORES QUALIFICADOS (unidade)	12.021	2014	COMISSÕES DE EMPREGO, PREFEITURAS E POSTOS	104.000

PRODUTO: CIDADÃOS ORIENTADOS NA BUSCA POR EMPREGO OU TRABALHO

INDICADOR DE PRODUTO:	VALOR MAIS RECENTE	PERÍODO DE REFERÊNCIA	FONTE DA INFORMAÇÃO	META AO FINAL DO PPA
NUMERO DE TRABALHADORES QUE RECEBERAM ORIENTAÇÃO PROFISSIONAL (unidade)	5.068	2014	RELATÓRIOS DOS POSTOS DE ATENDIMENTO	18.000

PRODUTO: INTERMEDIÇÃO DE MÃO DE OBRA

INDICADOR DE PRODUTO:	VALOR MAIS RECENTE	PERÍODO DE REFERÊNCIA	FONTE DA INFORMAÇÃO	META AO FINAL DO PPA
NUMERO DE TRABALHADORES COLOCADOS NO MERCADO DE TRABALHO (unidade)	62.745	2014	SISTEMA DOS POSTOS DE ATENDIMENTO SERT	194.400

PRODUTO: TRABALHADOR ORIENTADO COM RELAÇÃO A DIREITOS TRABALHISTAS

INDICADOR DE PRODUTO:	VALOR MAIS RECENTE	PERÍODO DE REFERÊNCIA	FONTE DA INFORMAÇÃO	META AO FINAL DO PPA
TRABALHADOR CIENTE DE SEUS DIREITOS (unidade)	1.049.819	2014	RELATOS DE SISTEMAS EM OPERAÇÃO, SIMPA	2.160.000

Programa: 2305 - FOMENTO AO TRABALHO ARTESANAL**Finalístico**

Órgão: 10000 - SEC.DESENV.ECON.CIÊNCIA,TECNOLOGIA E INOVAÇÃO

Valores em R\$ 1,00

Despesas	Total	Correntes	Capital
Valor Global	17.925.435,00	17.925.435,00	
Recursos Orçamentários:	17.925.435,00	17.925.435,00	

Recursos Não Orçamentários:**OBJETIVOS ESTRATÉGICOS ASSOCIADOS** 01-SÃO PAULO SEM POBREZA E COM MENOR DESIGUALDADE SOCIAL**OBJETIVO DO PROGRAMA** DIFUNDIR E COMERCIALIZAR PRODUTOS ARTESANAIS E OFERECER SUPORTE TÉCNICO E ADMINISTRATIVO AO TRABALHO ARTESANAL.**PÚBLICO ALVO:** ARTESÃOS DO ESTADO DE SÃO PAULO**ABRANGÊNCIA ESPACIAL:** Estado

INDICADORES DE RESULTADO DE PROGRAMA:	VALOR MAIS RECENTE	PERÍODO DE REFERÊNCIA	FONTE DA INFORMAÇÃO	META AO FINAL DO PPA
NÚMERO DE ARTESÃOS ATENDIDOS NO CADASTRAMENTO/RECADASTRAMENTO (unidade)	6.500	01/01/2014	SDECTI	30.000
NÚMERO DE MUNICÍPIOS COM ARTESÃOS CADASTRADOS NA SUTACO POR ANO (unidade)	402	01/01/2014	SDECTI	500
PERCENTUAL DE ARTESÃOS ATENDIDOS POR ANO EM RELAÇÃO AO TOTAL DE ARTESÃOS CADASTRADOS (%)	0	01/01/2014	SDECTI	30.000

PRODUTO: FOMENTO À PRODUÇÃO DE ARTESANATO

INDICADOR DE PRODUTO:	VALOR MAIS RECENTE	PERÍODO DE REFERÊNCIA	FONTE DA INFORMAÇÃO	META AO FINAL DO PPA
NÚMERO DE ARTESÃOS ATENDIDOS (unidade)	187	01/01/2014	SDECTI	500

Programa: 2308 - FOMENTO AO EMPREENDEDORISMO**Finalístico**

Órgão: 23000 - SEC. DO EMPREGO E RELAÇÕES DO TRABALHO

Valores em R\$ 1,00

Despesas	Total	Correntes	Capital
Valor Global	22.297.959,00	22.297.959,00	
Recursos Orçamentários:	22.297.959,00	22.297.959,00	
Recursos Não Orçamentários:			

OBJETIVOS ESTRATÉGICOS ASSOCIADOS

01-SÃO PAULO SEM POBREZA E COM MENOR DESIGUALDADE SOCIAL

08-ECONOMIA PAULISTA COMPETITIVA, VOLTADA PARA A INOVAÇÃO TECNOLÓGICA, O INCREMENTO DA PRODUTIVIDADE E A GERAÇÃO DE EMPREGOS DE BOA QUALIDADE

OBJETIVO DO PROGRAMA

ESTIMULAR O DESENVOLVIMENTO DO EMPREENDEDORISMO ATRAVÉS DA OFERTA DE CURSOS DE CAPACITAÇÃO PARA A GESTÃO DE MICRONEGÓCIOS E DA OFERTA DE LINHAS DE MICROCRÉDITO PARA INVESTIMENTO EM ATIVIDADES PRODUTIVAS.

PÚBLICO ALVO:

MICROEMPREENDEDORES URBANOS E RURAIS, FORMAIS E INFORMAIS, ASSOCIAÇÕES E COOPERATIVAS DE TRABALHO

ABRANGÊNCIA ESPACIAL:

Estado

INDICADORES DE RESULTADO DE PROGRAMA:	VALOR MAIS RECENTE	PERÍODO DE REFERÊNCIA	FONTE DA INFORMAÇÃO	META AO FINAL DO PPA
NUMERO DE EMPREENDEDORES ATENDIDOS (unidade)	21.115	07/2015	SISTEMA OPERACIONAL INTEGRADO DO BANCO DO POVO PAULISTA, RELATÓRIOS GERENCIAIS	152.280

PRODUTO: CONCESSÃO DE EMPRÉSTIMO PARA EMPREENDEDORES, ASSOCIAÇÕES E COOPERATIVAS

INDICADOR DE PRODUTO:	VALOR MAIS RECENTE	PERÍODO DE REFERÊNCIA	FONTE DA INFORMAÇÃO	META AO FINAL DO PPA
NUMERO DE MICROCRÉDITOS PRODUTIVOS CONCEDIDOS (unidade)	37.494	2014	SISTEMA OPERACIONAL INTEGRADO DO BANCO DO POVO PAULISTA	115.200

PRODUTO: EMPREENDEDORES CAPACITADOS EM GESTÃO E DESENVOLVIMENTO SUSTENTÁVEL DO NEGÓCIO

INDICADOR DE PRODUTO:	VALOR MAIS RECENTE	PERÍODO DE REFERÊNCIA	FONTE DA INFORMAÇÃO	META AO FINAL DO PPA
NUMERO DE EMPREENDEDORES CAPACITADOS (unidade)	22.537	2014	RELATÓRIOS GERENCIAIS DO AMBIENTE DE EDUCAÇÃO À DISTÂNCIA DA ESCOLA DO EMPREENDEDOR PAULISTA	34.400

PRODUTO: EMPRÉSTIMOS HABITACIONAIS CONCEDIDOS PARA REFORMA, AMPLIAÇÃO OU ADEQUAÇÃO

INDICADOR DE PRODUTO:	VALOR MAIS RECENTE	PERÍODO DE REFERÊNCIA	FONTE DA INFORMAÇÃO	META AO FINAL DO PPA
NÚMERO DE MICROCRÉDITOS A MUTUÁRIOS DA CDHU CONCEDIDOS (unidade)	746	2014	SISTEMA OPERACIONAL INTEGRADO DO BANCO DO POVO PAULISTA	2.680

Programa: 2309 - OPORTUNIDADES PARA INSERÇÃO NO MERCADO DE TRABALHO**Finalístico**

Órgão: 23000 - SEC. DO EMPREGO E RELAÇÕES DO TRABALHO

Valores em R\$ 1,00

Despesas	Total	Correntes	Capital
Valor Global	236.405.197,00	236.405.197,00	
Recursos Orçamentários:	236.405.197,00	236.405.197,00	
Recursos Não Orçamentários:			

OBJETIVOS ESTRATÉGICOS ASSOCIADOS	01-SÃO PAULO SEM POBREZA E COM MENOR DESIGUALDADE SOCIAL
	02-POPULAÇÃO EDUCADA E CAPACITADA AO DESENVOLVIMENTO PESSOAL E PROFISSIONAL, INDEPENDENTE DE CONDIÇÕES FÍSICAS, PSICOLÓGICAS, COR, ETNIA, GÊNERO, IDENTIDADE DE GÊNERO, ORIENTAÇÃO SEXUAL, RENDA E IDADE
	05-POPULAÇÃO COM PLENO EXERCÍCIO DOS DIREITOS DE CIDADANIA, COMO DIREITO À JUSTIÇA, À PROTEÇÃO SOCIAL BÁSICA, À CULTURA, AO ESPORTE E AO LAZER

OBJETIVO DO PROGRAMA	FACILITAR A CRIAÇÃO DE OPORTUNIDADES DE INSERÇÃO NO MERCADO DE TRABALHO AO CIDADÃO COM MAIOR DIFICULDADE DE EMPREGO.
PÚBLICO ALVO:	TRABALHADORES COM MAIOR DIFICULDADE DE INSERÇÃO E REINserÇÃO NO MERCADO DE TRABALHO
ABRANGÊNCIA ESPACIAL:	Estado

INDICADORES DE RESULTADO DE PROGRAMA:	VALOR MAIS RECENTE	PERÍODO DE REFERÊNCIA	FONTE DA INFORMAÇÃO	META AO FINAL DO PPA
JOVENS CONTRATADOS COMO ESTAGIÁRIOS (unidade)	9.200	2014	SECRETARIA DA EDUCAÇÃO	32.000
NUMERO DE ALUNOS DE CURSOS TECNICOS CONTRATADOS COMO APRENDIZES (unidade)	1.300	2014	BANCO DE DADOS DO CENTRO PAULA SOUZA	7.200
TRABALHADORES COM ACESSO A RENDA E QUALIFICAÇÃO PROFISSIONAL (unidade)	28.000	2014	SEADE, IBGE, SECRETARIA DA PESSOA COM DEFICIÊNCIA, CENTRO PAULA SOUZA, CAGED	115.200

PRODUTO: ATENDIMENTO A TRABALHADORES COM CONCESSÃO DE RENDA E QUALIFICAÇÃO PROFISSIONAL				
INDICADOR DE PRODUTO:	VALOR MAIS RECENTE	PERÍODO DE REFERÊNCIA	FONTE DA INFORMAÇÃO	META AO FINAL DO PPA
NUMERO DE BOLSAS AUXÍLIO COM QUALIFICAÇÃO PROFISSIONAL (unidade)	28.000	2014	CAGED E SEADE	115.200

PRODUTO: DESTACAR ORGANIZAÇÕES COM AÇÕES DE VALORIZAÇÃO DA DIVERSIDADE EM SEUS AMBIENTES				
INDICADOR DE PRODUTO:	VALOR MAIS RECENTE	PERÍODO DE REFERÊNCIA	FONTE DA INFORMAÇÃO	META AO FINAL DO PPA
NUMERO DE ORGANIZAÇÕES CONTEMPLADAS (unidade)	7	2014	RELATÓRIOS DE VISITAS REALIZADAS	24

PRODUTO: ENCAMINHAMENTO DE EGRESSOS DO SIST. PENITENCIÁRIO PARA OPORTUNIDADES DE EMPREGO				
INDICADOR DE PRODUTO:	VALOR MAIS RECENTE	PERÍODO DE REFERÊNCIA	FONTE DA INFORMAÇÃO	META AO FINAL DO PPA
NUMERO DE TRABALHADORES EGRESSOS DO SISTEMA PENITENCIÁRIO INSERIDOS NO MERCADO DE TRABALHO (unidade)	409	2014	BANCO DE DADOS DA SAP	1.200

PRODUTO: ENCAMINHAMENTO DE JOVENS PARA OPORTUNIDADES DE EMPREGO COMO APRENDIZES				
INDICADOR DE PRODUTO:	VALOR MAIS RECENTE	PERÍODO DE REFERÊNCIA	FONTE DA INFORMAÇÃO	META AO FINAL DO PPA
NÚMERO DE APRENDIZES CONTRATADOS (unidade)	1.300	2014	BANCO DE DADOS DA INSTITUIÇÃO PARCEIRA	7.200

PRODUTO: ENCAMINHAMENTO PARA OPORTUNIDADES DE ESTÁGIO EM EMPRESAS PÚBLICAS E PRIVADAS				
INDICADOR DE PRODUTO:	VALOR MAIS RECENTE	PERÍODO DE REFERÊNCIA	FONTE DA INFORMAÇÃO	META AO FINAL DO PPA
NUMERO DE JOVENS ESTUDANTES CONTRATADOS COMO ESTAGIÁRIOS (unidade)	9.300	2014	SECRETARIA ESTADUAL DE EDUCAÇÃO	32.000

PRODUTO: INSERÇÃO DE PESSOAS COM DEFICIÊNCIA NO MERCADO DE TRABALHO				
INDICADOR DE PRODUTO:	VALOR MAIS RECENTE	PERÍODO DE REFERÊNCIA	FONTE DA INFORMAÇÃO	META AO FINAL DO PPA
NUMERO DE TRABALHADORES COM DEFICIÊNCIA INSERIDOS NO MERCADO DE TRABALHO (unidade)	1.200	2014	BANCO DE DADOS DO MTE	4.800

Programa: 2310 - QUALIDADE DE VIDA DO TRABALHADOR PAULISTA**Finalístico**

Órgão: 23000 - SEC. DO EMPREGO E RELAÇÕES DO TRABALHO

Valores em R\$ 1,00

Despesas	Total	Correntes	Capital
Valor Global	17.817.257,00	17.817.257,00	
Recursos Orçamentários:	17.817.257,00	17.817.257,00	
Recursos Não Orçamentários:			

OBJETIVOS ESTRATÉGICOS ASSOCIADOS	03-SOCIEDADE SAUDÁVEL, COM MAIOR QUALIDADE DE VIDA E LONGEVIDADE
	05-POPULAÇÃO COM PLENO EXERCÍCIO DOS DIREITOS DE CIDADANIA, COMO DIREITO À JUSTIÇA, À PROTEÇÃO SOCIAL BÁSICA, À CULTURA, AO ESPORTE E AO LAZER
	08-ECONOMIA PAULISTA COMPETITIVA, VOLTADA PARA A INOVAÇÃO TECNOLÓGICA, O INCREMENTO DA PRODUTIVIDADE E A GERAÇÃO DE EMPREGOS DE BOA QUALIDADE

OBJETIVO DO PROGRAMA	FAVORECER A GERAÇÃO DE EMPREGOS DE BOA QUALIDADE.
PÚBLICO ALVO:	TRABALHADORES, EMPREGADORES, ESTUDANTES, EMPRESAS, CIDADÃO DOS MUNICÍPIOS COM CMES.
ABRANGÊNCIA ESPACIAL:	Estado

INDICADORES DE RESULTADO DE PROGRAMA:	VALOR MAIS RECENTE	PERÍODO DE REFERÊNCIA	FONTE DA INFORMAÇÃO	META AO FINAL DO PPA
NÚMERO DE EMPRESAS CERTIFICADAS (unidade)	não disponível		RELATÓRIOS INTERNOS DAS AUDITORIAS REALIZADAS	96

PRODUTO: CERTIFICAÇÃO DE EMPRESAS

INDICADOR DE PRODUTO:	VALOR MAIS RECENTE	PERÍODO DE REFERÊNCIA	FONTE DA INFORMAÇÃO	META AO FINAL DO PPA
NUMERO DE EMPRESAS CERTIFICADAS (unidade)	1	12/12/2016	INDICADORES DA OIT.	96

PRODUTO: PLANOS REALIZADOS

INDICADOR DE PRODUTO:	VALOR MAIS RECENTE	PERÍODO DE REFERÊNCIA	FONTE DA INFORMAÇÃO	META AO FINAL DO PPA
PLANOS REALIZADOS (unidade)	260	01/12/2016	ATAS DE REUNIÕES DA COMISSÃO MUNICIPAL	760

Programa: 2505 - FOMENTO À HABITAÇÃO DE INTERESSE SOCIAL- CASA PAULISTA**Finalístico**

Órgão: 25000 - SECRETARIA DA HABITAÇÃO

Valores em R\$ 1,00

Despesas	Total	Correntes	Capital
Valor Global	1.871.166.651,00	106.194.329,00	1.764.972.322,00
Recursos Orçamentários:	1.871.166.651,00	106.194.329,00	1.764.972.322,00
Recursos Não Orçamentários:			

OBJETIVOS ESTRATÉGICOS ASSOCIADOS 07-URBANIZAÇÃO INCLUSIVA, COM MORADIA E INFRAESTRUTURA ADEQUADA EM TODO TERRITÓRIO PAULISTA E COM MOBILIDADE URBANA AMPLIADA

OBJETIVO DO PROGRAMA

PROMOVER, POR INTERMÉDIO DO FUNDO PAULISTA DE HABITAÇÃO DE INTERESSE SOCIAL, APOIO TÉCNICO E FINANCEIRO PARA IMPLEMENTAÇÃO DA POLÍTICA DE HABITAÇÃO DE INTERESSE SOCIAL COM APOORTE DE RECURSOS AOS AGENTES FINANCEIROS E/OU PROMOTORES DE PROGRAMAS HABITACIONAIS; CONCESSÃO DE SUBSÍDIOS; CONCESSÃO DE GARANTIAS AO RISCO DE CRÉDITO, CAPACITAÇÃO DE MUNICÍPIOS E PROMOÇÃO DE ASSISTÊNCIA TÉCNICA À MORADIA.

PÚBLICO ALVO: MUNICÍPIOS, ENTIDADES E FAMÍLIAS BENEFICIÁRIAS DA POLÍTICA ESTADUAL DE HABITAÇÃO DE INTERESSE SOCIAL

ABRANGÊNCIA ESPACIAL: Estado

INDICADORES DE RESULTADO DE PROGRAMA:	VALOR MAIS RECENTE	PERÍODO DE REFERÊNCIA	FONTE DA INFORMAÇÃO	META AO FINAL DO PPA
FAMÍLIAS BENEFICIADAS PELO PROGRAMA CASA PAULISTA (unidade)	35.289	2014	SECRETARIA DE HABITAÇÃO/CASA PAULISTA	206.641

PRODUTO: BENEFÍCIOS HABITACIONAIS CONCEDIDOS

INDICADOR DE PRODUTO:	VALOR MAIS RECENTE	PERÍODO DE REFERÊNCIA	FONTE DA INFORMAÇÃO	META AO FINAL DO PPA
NÚMERO DE BENEFÍCIOS CONCEDIDOS ÀS FAMÍLIAS (unidade)	5.289	2014	SECRETARIA DE HABITAÇÃO/CASA PAULISTA	52.000

PRODUTO: UNIDADES HABITACIONAIS VIABILIZADAS

INDICADOR DE PRODUTO:	VALOR MAIS RECENTE	PERÍODO DE REFERÊNCIA	FONTE DA INFORMAÇÃO	META AO FINAL DO PPA
NÚMERO DE FAMÍLIAS BENEFICIADAS (unidade)	30.000	2014	SECRETARIA DE HABITAÇÃO/CASA PAULISTA	154.641

Programa: 2507 - REGULARIZAÇÃO FUNDIÁRIA DE INTERESSE HABITACIONAL**Finalístico**

Órgão: 25000 - SECRETARIA DA HABITAÇÃO

Valores em R\$ 1,00

Despesas	Total	Correntes	Capital
Valor Global	303.051.294,00	193.628.411,00	109.422.883,00
Recursos Orçamentários:	303.051.294,00	193.628.411,00	109.422.883,00
Recursos Não Orçamentários:			

OBJETIVOS ESTRATÉGICOS ASSOCIADOS

01-SÃO PAULO SEM POBREZA E COM MENOR DESIGUALDADE SOCIAL

07-URBANIZAÇÃO INCLUSIVA, COM MORADIA E INFRAESTRUTURA ADEQUADA EM TODO TERRITÓRIO PAULISTA E COM MOBILIDADE URBANA AMPLIADA

OBJETIVO DO PROGRAMA

PROMOVER AÇÕES QUE PROPICIEM A REGULARIZAÇÃO FUNDIÁRIA DE NÚCLEOS E CONJUNTOS HABITACIONAIS CONCRETIZANDO O DIREITO À MORADIA E À CIDADE.

PÚBLICO ALVO:

MORADORES DE CONJUNTOS HABITACIONAIS DA CDHU A SEREM REGULARIZADOS E MORADORES DE NÚCLEOS HABITACIONAIS INDICADOS PELOS MUNICÍPIOS

ABRANGÊNCIA ESPACIAL:

Estado

INDICADORES DE RESULTADO DE PROGRAMA:	VALOR MAIS RECENTE	PERÍODO DE REFERÊNCIA	FONTE DA INFORMAÇÃO	META AO FINAL DO PPA
DOMICÍLIOS BENEFICIADOS POR REGULARIZAÇÃO (unidade)	29.309	2014	SECRETARIA DE HABITAÇÃO	109.000

PRODUTO: DOMICÍLIOS BENEFICIADOS POR APOIO À REGULARIZAÇÃO FUNDIÁRIA

INDICADOR DE PRODUTO:	VALOR MAIS RECENTE	PERÍODO DE REFERÊNCIA	FONTE DA INFORMAÇÃO	META AO FINAL DO PPA
NÚMERO DE DOMICÍLIOS BENEFICIADOS POR APOIO À REGULARIZAÇÃO (unidade)	15.295	2014	SECRETARIA DE HABITAÇÃO	56.000

PRODUTO: DOMICÍLIOS BENEFICIADOS POR REGULARIZAÇÃO EM CONJUNTOS DA CDHU

INDICADOR DE PRODUTO:	VALOR MAIS RECENTE	PERÍODO DE REFERÊNCIA	FONTE DA INFORMAÇÃO	META AO FINAL DO PPA
NÚMERO DE DOMICÍLIOS BENEFICIADOS POR REGULARIZAÇÃO EM CONJUNTOS DA CDHU (unidade)	14.014	2014	SECRETARIA DE HABITAÇÃO/CDHU	53.000

Programa: 2508 - PROVISÃO DE MORADIAS**Finalístico**

Órgão: 25000 - SECRETARIA DA HABITAÇÃO

Valores em R\$ 1,00

Despesas	Total	Correntes	Capital
Valor Global	2.907.838.424,00		2.907.838.424,00
Recursos Orçamentários:	646.218.070,00		646.218.070,00
Recursos Não Orçamentários:	2.261.620.354,00		2.261.620.354,00

OBJETIVOS ESTRATÉGICOS ASSOCIADOS

01-SÃO PAULO SEM POBREZA E COM MENOR DESIGUALDADE SOCIAL

07-URBANIZAÇÃO INCLUSIVA, COM MORADIA E INFRAESTRUTURA ADEQUADA EM TODO TERRITÓRIO PAULISTA E COM MOBILIDADE URBANA AMPLIADA

09-CIDADES INTEGRADAS, CONECTADAS, TERRITORIALMENTE ORDENADAS, COM MELHOR ACESSIBILIDADE A BENS E SERVIÇOS E DESEQUILÍBRIOS REGIONAIS REDUZIDOS

OBJETIVO DO PROGRAMA

PROVER MORADIA PARA DEMANDA HABITACIONAL DE INTERESSE SOCIAL VIA EXECUÇÃO DIRETA OU PARCERIAS COM AGENTES PROMOTORES E FINANCEIROS PÚBLICOS E PRIVADOS, PARA: PRODUÇÃO DE EMPREENDIMENTOS HABITACIONAIS; FOMENTO À AQUISIÇÃO DE UNIDADES HABITACIONAIS PRONTAS OU EM CONSTRUÇÃO E FOMENTO À PRODUÇÃO DE EMPREENDIMENTOS HABITACIONAIS OU LOTES URBANIZADOS ASSOCIADO À PRODUÇÃO E FINANCIAMENTO DA MORADIA.

PÚBLICO ALVO:

FAMÍLIAS QUE DEMANDAM POR MORADIA DE INTERESSE SOCIAL COM: RENDIMENTO MENSAL DE ATÉ CINCO SALÁRIOS MÍNIMOS, VIGENTES NO ESTADO DE SÃO PAULO, PODENDO ABRANGER FAMÍLIAS COM RENDA ACIMA DE CINCO ATÉ O LIMITE DE DEZ SALÁRIOS MÍNIMOS; E DEMANDA POR SUBSTITUIÇÃO OU REPOSIÇÃO EM FUNÇÃO DE ESPAÇO INTERNO INSUFICIENTE/CONGESTIONAMENTO E OUTRAS SITUAÇÕES DE DÉFICIT HABITACIONAL

ABRANGÊNCIA ESPACIAL:

Estado

INDICADORES DE RESULTADO DE PROGRAMA:	VALOR MAIS RECENTE	PERÍODO DE REFERÊNCIA	FONTE DA INFORMAÇÃO	META AO FINAL DO PPA
MORADIAS VIABILIZADAS EM RELAÇÃO AO DÉFICIT HABITACIONAL FORA DOS ASSENTAMENTOS PRECÁRIOS (%)	16,95	2014	SECRETARIA DE HABITAÇÃO	17,9

PRODUTO: DOMICÍLIOS ENTREGUES

INDICADOR DE PRODUTO:	VALOR MAIS RECENTE	PERÍODO DE REFERÊNCIA	FONTE DA INFORMAÇÃO	META AO FINAL DO PPA
NÚMERO DE UNIDADES HABITACIONAIS E LOTES URBANIZADOS VIABILIZADOS (unidade)	44.674	2014	SECRETARIA DE HABITAÇÃO	22.840

PRODUTO: DOMICÍLIOS VIABILIZADOS POR CRÉDITO OU SUBSÍDIO HABITACIONAL

INDICADOR DE PRODUTO:	VALOR MAIS RECENTE	PERÍODO DE REFERÊNCIA	FONTE DA INFORMAÇÃO	META AO FINAL DO PPA
NÚMERO DE UNIDADES VIABILIZADAS POR CRÉDITO HABITACIONAL (unidade)	1.301	2014	SECRETARIA DE HABITAÇÃO	1.000

Programa: 2509 - REQUALIFICAÇÃO HABITACIONAL E URBANA E INCLUSÃO SOCIAL**Finalístico**

Órgão: 25000 - SECRETARIA DA HABITAÇÃO

Valores em R\$ 1,00

Despesas	Total	Correntes	Capital
Valor Global	485.834.500,00	5.757.218,00	480.077.282,00
Recursos Orçamentários:	485.834.500,00	5.757.218,00	480.077.282,00
Recursos Não Orçamentários:			

OBJETIVOS ESTRATÉGICOS ASSOCIADOS

01-SÃO PAULO SEM POBREZA E COM MENOR DESIGUALDADE SOCIAL

07-URBANIZAÇÃO INCLUSIVA, COM MORADIA E INFRAESTRUTURA ADEQUADA EM TODO TERRITÓRIO PAULISTA E COM MOBILIDADE URBANA AMPLIADA

09-CIDADES INTEGRADAS, CONECTADAS, TERRITORIALMENTE ORDENADAS, COM MELHOR ACESSIBILIDADE A BENS E SERVIÇOS E DESEQUILÍBRIOS REGIONAIS REDUZIDOS

OBJETIVO DO PROGRAMA

PROMOVER QUALIDADE URBANA E INCLUSÃO SOCIAL POR MEIO DE: MELHORIAS HABITACIONAIS E URBANAS PARA REQUALIFICAÇÃO DE ESPAÇOS URBANIZADOS, SUBUTILIZADOS PARA USO HABITACIONAL, E/OU COM CARÊNCIAS DE INFRAESTRUTURA E SERVIÇOS, E APOIO À PARTICIPAÇÃO, AUTONOMIA E ORGANIZAÇÃO DAS COMUNIDADES NO USO/CONSERVAÇÃO DAS MORADIAS, GESTÃO CONDOMINIAL E IMPLEMENTAÇÃO DE PROJETOS PARA INCLUSÃO SOCIAL E CIDADANIA.

PÚBLICO ALVO:

FAMÍLIAS COM RENDIMENTO MENSAL DE ATÉ 5 SALÁRIOS MÍNIMOS VIGENTES NO ESTADO, PODENDO ABRANGER FAMÍLIAS COM RENDA ACIMA DE 5 ATÉ O LIMITE DE 10 SALÁRIOS MÍNIMOS RESIDENTES EM ÁREAS URBANAS A SEREM REQUALIFICADAS; MORADORES EM CORTIÇOS; CONJUNTOS HABITACIONAIS OU ASSENTAMENTOS/NÚCLEOS A SEREM REQUALIFICADOS E MORADORES DE HABITAÇÕES SOCIAIS EM IMPLANTAÇÃO OU QUE DEMANDEM REFORMAS OU AMPLIAÇÕES.

ABRANGÊNCIA ESPACIAL:

Estado

INDICADORES DE RESULTADO DE PROGRAMA:	VALOR MAIS RECENTE	PERÍODO DE REFERÊNCIA	FONTE DA INFORMAÇÃO	META AO FINAL DO PPA
DOMICÍLIOS BENEFICIADOS COM REQUALIFICAÇÃO HABITACIONAL E URBANA EM RELAÇÃO ÀS NECESSIDADES HABITACIONAIS (%)	3,33	2014	SECRETARIA DE HABITAÇÃO	5,6

PRODUTO: DOMICÍLIOS BENEFICIADOS POR MELHORIAS HABITACIONAIS

INDICADOR DE PRODUTO:	VALOR MAIS RECENTE	PERÍODO DE REFERÊNCIA	FONTE DA INFORMAÇÃO	META AO FINAL DO PPA
NÚMERO DE DOMICÍLIOS BENEFICIADOS POR MELHORIAS HABITACIONAIS (unidade)	14.769	2014	SECRETARIA DE HABITAÇÃO	8.000

PRODUTO: DOMICÍLIOS BENEFICIADOS POR MELHORIAS URBANAS EM NÚCLEOS/CONJUNTOS HABITACIONAIS

INDICADOR DE PRODUTO:	VALOR MAIS RECENTE	PERÍODO DE REFERÊNCIA	FONTE DA INFORMAÇÃO	META AO FINAL DO PPA
NÚMERO DE NÚCLEOS BENEFICIADOS POR MELHORIAS URBANAS (unidade)	355	2014	SECRETARIA DE HABITAÇÃO	489

PRODUTO: DOMICÍLIOS ENTREGUES E CARTAS DE CRÉDITO VIABILIZADOS EM ÁREAS CENTRAIS

INDICADOR DE PRODUTO:	VALOR MAIS RECENTE	PERÍODO DE REFERÊNCIA	FONTE DA INFORMAÇÃO	META AO FINAL DO PPA
NÚMERO DE UNIDADES HABITACIONAIS E CARTAS DE CRÉDITO VIABILIZADAS EM ÁREAS CENTRAIS (unidade)	134	2014	SECRETARIA DE HABITAÇÃO	1.135

PRODUTO: FAMÍLIAS BENEFICIADAS POR ATENDIMENTO SOCIAL

INDICADOR DE PRODUTO:	VALOR MAIS RECENTE	PERÍODO DE REFERÊNCIA	FONTE DA INFORMAÇÃO	META AO FINAL DO PPA
NÚMERO DE FAMÍLIAS BENEFICIADAS POR ATENDIMENTO SOCIAL (unidade)	21.086	2014	SECRETARIA DE HABITAÇÃO	104.863

Programa: 2510 - URBANIZAÇÃO DE FAVELAS E ASSENTAMENTOS PRECÁRIOS*Finalístico*

Órgão: 25000 - SECRETARIA DA HABITAÇÃO

Valores em R\$ 1,00

Despesas	Total	Correntes	Capital
Valor Global	1.147.409.381,00		1.147.409.381,00
Recursos Orçamentários:	847.409.381,00		847.409.381,00
Recursos Não Orçamentários:	300.000.000,00		300.000.000,00

OBJETIVOS ESTRATÉGICOS ASSOCIADOS	06-MEIO AMBIENTE PRESERVADO, SAUDÁVEL E SUSTENTÁVEL
	07-URBANIZAÇÃO INCLUSIVA, COM MORADIA E INFRAESTRUTURA ADEQUADA EM TODO TERRITÓRIO PAULISTA E COM MOBILIDADE URBANA AMPLIADA
	09-CIDADES INTEGRADAS, CONECTADAS, TERRITORIALMENTE ORDENADAS, COM MELHOR ACESSIBILIDADE A BENS E SERVIÇOS E DESEQUILÍBRIOS REGIONAIS REDUZIDOS

OBJETIVO DO PROGRAMA	ATUAR EM FAVELAS E ASSENTAMENTOS PRECÁRIOS PARA MELHORIA DAS CONDIÇÕES DE MORADIA, INTEGRAÇÃO URBANA E QUALIFICAÇÃO SOCIOAMBIENTAL; INTEGRAR ATENDIMENTOS POR HABITAÇÃO, SANEAMENTO, DESENVOLVIMENTO SOCIAL E REGULARIZAÇÃO URBANÍSTICA, COM AÇÕES DE URBANIZAÇÃO, ADEQUAÇÃO DE INFRAESTRUTURA, SERVIÇOS E REASSENTAMENTO DE FAMÍLIAS DE ÁREAS DE RISCO, PROTEÇÃO AMBIENTAL E INTERVENÇÃO DE OBRAS PÚBLICAS.
-----------------------------	--

PÚBLICO ALVO:	FAMÍLIAS MORADORAS EM ASSENTAMENTOS PRECÁRIOS (FAVELAS, ÁREAS DE RISCO, ÁREAS DE RECUPERAÇÃO AMBIENTAL) A SEREM OBJETO DE URBANIZAÇÃO OU REMOÇÃO E REASSENTAMENTO HABITACIONAL EM FUNÇÃO DE RISCO, RECUPERAÇÃO E PROTEÇÃO AMBIENTAL OU INFLUÊNCIA DE OBRAS PÚBLICAS, QUE CONSTITUEM PARCELA SIGNIFICATIVA DA DEMANDA DE INTERESSE SOCIAL
----------------------	--

ABRANGÊNCIA ESPACIAL: Estado

INDICADORES DE RESULTADO DE PROGRAMA:	VALOR MAIS RECENTE	PERÍODO DE REFERÊNCIA	FONTE DA INFORMAÇÃO	META AO FINAL DO PPA
DOMICÍLIOS BENEFICIADOS COM AÇÕES DE URBANIZAÇÃO EM RELAÇÃO ÀS NECESSIDADES HABITACIONAIS NOS ASSENTAMENTOS PRECÁRIOS (%)	0,3	2014	SECRETARIA DE HABITAÇÃO	1,4

PRODUTO: DOMICÍLIOS BENEFICIADOS POR URBANIZAÇÃO EM FAVELAS

INDICADOR DE PRODUTO:	VALOR MAIS RECENTE	PERÍODO DE REFERÊNCIA	FONTE DA INFORMAÇÃO	META AO FINAL DO PPA
NÚMERO DE DOMICÍLIOS BENEFICIADOS POR URBANIZAÇÃO (unidade)	2.283	2014	SECRETARIA DA HABITAÇÃO	5.020

PRODUTO: UNIDADES HABITACIONAIS E CARTAS DE CRÉDITO PARA REASSENTAMENTO HABITACIONAL

INDICADOR DE PRODUTO:	VALOR MAIS RECENTE	PERÍODO DE REFERÊNCIA	FONTE DA INFORMAÇÃO	META AO FINAL DO PPA
NÚMERO DE UNIDADES HABITACIONAIS PARA REASSENTAMENTO HABITACIONAL (unidade)	1.711	2014	SECRETARIA DE HABITAÇÃO	10.880

Programa: 2511 - HABITAÇÃO SUSTENTÁVEL E RECUPERAÇÃO AMBIENTAL NA SERRA DO MAR E LITORAL PAULISTA

Finalístico

Órgão: 25000 - SECRETARIA DA HABITAÇÃO
26000 - SECRETARIA DO MEIO AMBIENTE

Valores em R\$ 1,00

Despesas	Total	Correntes	Capital
Valor Global	1.921.903.256,00	157.798.197,00	1.764.105.059,00
Recursos Orçamentários:	1.921.903.256,00	157.798.197,00	1.764.105.059,00
Recursos Não Orçamentários:			

OBJETIVOS ESTRATÉGICOS ASSOCIADOS

06-MEIO AMBIENTE PRESERVADO, SAUDÁVEL E SUSTENTÁVEL

07-URBANIZAÇÃO INCLUSIVA, COM MORADIA E INFRAESTRUTURA ADEQUADA EM TODO TERRITÓRIO PAULISTA E COM MOBILIDADE URBANA AMPLIADA

10-SOCIEDADE RESILIENTE ÀS MUDANÇAS CLIMÁTICAS, COM DISPONIBILIDADE DE ÁGUA PARA AS GERAÇÕES PRESENTE E FUTURAS

OBJETIVO DO PROGRAMA

RECUPERAR E CONSERVAÇÃO DAS ÁREAS AMBIENTALMENTE PROTEGIDAS DA SERRA DO MAR E DO LITORAL PAULISTA, PROMOVENDO O REASSENTAMENTO EM ÁREAS DE RISCO, A URBANIZAÇÃO (PROVISÃO DE INFRAESTRUTURA E SANEAMENTO) EM ÁREAS ONDE SEJA POSSÍVEL E AÇÕES DE RECUPERAÇÃO, CONSERVAÇÃO E FISCALIZAÇÃO PARA PROTEÇÃO DESSAS ÁREAS.

PÚBLICO ALVO: POPULAÇÃO DO ESTADO DE SÃO PAULO

ABRANGÊNCIA ESPACIAL: Estado

INDICADORES DE RESULTADO DE PROGRAMA:	VALOR MAIS RECENTE	PERÍODO DE REFERÊNCIA	FONTE DA INFORMAÇÃO	META AO FINAL DO PPA
UNIDADES DE CONSERVAÇÃO BENEFICIADAS COM AÇÕES DO PROGRAMA (unidade)	18	2015	SECRETARIA DO MEIO AMBIENTE / FUNDAÇÃO FLORESTAL	13

PRODUTO: DOMICÍLIOS BENEFICIADOS POR URBANIZAÇÃO E REASSENTAMENTO HABITACIONAL

INDICADOR DE PRODUTO:	VALOR MAIS RECENTE	PERÍODO DE REFERÊNCIA	FONTE DA INFORMAÇÃO	META AO FINAL DO PPA
NÚMERO DE DOMICÍLIOS BENEFICIADOS POR URBANIZAÇÃO E REASSENTAMENTO HABITACIONAL NAS ÁREAS DE INTERESSE AMBIENTAL DO LITORAL PAULISTA. (unidade)	589	2014	SECRETARIA DE HABITAÇÃO	5.180
NÚMERO DE DOMICÍLIOS BENEFICIADOS POR URBANIZAÇÃO E REASSENTAMENTO HABITACIONAL NAS ÁREAS DE INTERESSE DO PARQUE ESTADUAL DA SERRA DO MAR E NO LITORAL PAULISTA. (unidade)	864	2014	SECRETARIA DE HABITAÇÃO	4.525

PRODUTO: SISTEMA INTEGRADO DE FISCALIZAÇÃO E PLANEJAMENTO AMBIENTAL

INDICADOR DE PRODUTO:	VALOR MAIS RECENTE	PERÍODO DE REFERÊNCIA	FONTE DA INFORMAÇÃO	META AO FINAL DO PPA
IMPLANTAÇÃO DO SISTEMA INTEGRADO DE FISCALIZAÇÃO E PLANEJAMENTO AMBIENTAL (%)	0	2014	SECRETARIA DO MEIO AMBIENTE	100

PRODUTO: UNIDADES DE CONSERVAÇÃO BENEFICIADAS COM AÇÕES DE RECUPERAÇÃO SOCIOAMBIENTAL

INDICADOR DE PRODUTO:	VALOR MAIS RECENTE	PERÍODO DE REFERÊNCIA	FONTE DA INFORMAÇÃO	META AO FINAL DO PPA
NÚMERO DE UNIDADES DE CONSERVAÇÃO BENEFICIADAS (unidade)	18	14/05/2015	FUNDAÇÃO FLORESTAL	18

Programa: 2604 - MONITORAMENTO DA QUALIDADE E REDUÇÃO DA PEGADA AMBIENTAL**Finalístico**

Órgão: 26000 - SECRETARIA DO MEIO AMBIENTE

Valores em R\$ 1,00

Despesas	Total	Correntes	Capital
Valor Global	3.128.192.663,00	2.458.522.015,00	669.670.648,00
Recursos Orçamentários:	3.128.192.663,00	2.458.522.015,00	669.670.648,00
Recursos Não Orçamentários:			

OBJETIVOS ESTRATÉGICOS ASSOCIADOS 03-SOCIEDADE SAUDÁVEL, COM MAIOR QUALIDADE DE VIDA E LONGEVIDADE
06-MEIO AMBIENTE PRESERVADO, SAUDÁVEL E SUSTENTÁVEL

OBJETIVO DO PROGRAMA MELHORAR A EFICIÊNCIA DOS PROCESSOS DE LICENCIAMENTO AMBIENTAL E MONITORAR A QUALIDADE DO AR, DAS PRAIAS, DAS ÁGUAS E DE ATERROS DE RESÍDUOS URBANOS.

PÚBLICO ALVO: POPULAÇÃO NO ESTADO DE SÃO PAULO

ABRANGÊNCIA ESPACIAL: Estado

INDICADORES DE RESULTADO DE PROGRAMA:	VALOR MAIS RECENTE	PERÍODO DE REFERÊNCIA	FONTE DA INFORMAÇÃO	META AO FINAL DO PPA
PERCENTUAL DE HABITANTES ATENDIDOS POR ATERROS DE RESÍDUOS URBANOS COM DISPOSIÇÃO ADEQUADA (%)	97,63	2014	INVENTÁRIO ESTADUAL DE RESÍDUOS SÓLIDOS URBANOS. ESTIMATIVA DE POPULAÇÃO URBANA DO IBGE.	97,63
PERCENTUAL DE PRAIAS CLASSIFICADAS EM PRÓPRIAS E IMPRÓPRIAS CONFORME SINALIZAÇÃO COM BANDEIRAS E PAINÉIS (%)	93	2014	SECRETARIA DO MEIO AMBIENTE - CETESB.	93
PERCENTUAL DE RIOS E RESERVATÓRIOS MONITORADOS ADEQUADOS PARA O DESENVOLVIMENTO DA VIDA AQUÁTICA NO CORPO HÍDRICO. (%)	66	2014	SECRETARIA DO MEIO AMBIENTE - CETESB/INFOAGUAS	66
PERCENTUAL DE SITUAÇÃO BOA DA QUALIDADE DO AR MEDIDA PELA REDE DE MONITORAMENTO DA CETESB NO ESTADO DE SÃO PAULO (%)	97,9	2014	SECRETARIA DO MEIO AMBIENTE - CETESB.	97,9

PRODUTO: APOIO A PROJETOS DE CONTROLE, PRESERVAÇÃO E MELHORIA DO MEIO AMBIENTE

INDICADOR DE PRODUTO:	VALOR MAIS RECENTE	PERÍODO DE REFERÊNCIA	FONTE DA INFORMAÇÃO	META AO FINAL DO PPA
NÚMERO DE PROJETOS FINANCIADOS PELO FUNDO ESTADUAL DE CONTROLE DA POLUIÇÃO - FECOP (unidade)	227	2014	SECRETARIA DO MEIO AMBIENTE/ FECOP	800

PRODUTO: APOIO E REMEDIAÇÃO DE ÁREAS CONTAMINADAS

INDICADOR DE PRODUTO:	VALOR MAIS RECENTE	PERÍODO DE REFERÊNCIA	FONTE DA INFORMAÇÃO	META AO FINAL DO PPA
NÚMERO DE PROJETOS FINANCIADOS PELO FUNDO ESTADUAL DE PREVENÇÃO E REMEDIAÇÃO DE ÁREAS CONTAMINADAS - FEPRAC (unidade)	0	2014	SECRETARIA DO MEIO AMBIENTE	1

PRODUTO: CAPACITAÇÃO E DIFUSÃO DO CONHECIMENTO AMBIENTAL – ESCOLA SUPERIOR DA CETESB

INDICADOR DE PRODUTO:	VALOR MAIS RECENTE	PERÍODO DE REFERÊNCIA	FONTE DA INFORMAÇÃO	META AO FINAL DO PPA
NÚMERO DE CAPACITAÇÕES (unidade)	4.440	2014	SECRETARIA DO MEIO AMBIENTE	17.760

PRODUTO: LICENÇAS DE EMPREENDIMENTOS E ATIVIDADES QUE UTILIZEM RECURSOS AMBIENTAIS

INDICADOR DE PRODUTO:	VALOR MAIS RECENTE	PERÍODO DE REFERÊNCIA	FONTE DA INFORMAÇÃO	META AO FINAL DO PPA
PERCENTUAL DE LICENÇAS ANALISADAS (%)	100	2014	SECRETARIA DO MEIO AMBIENTE	100

PRODUTO: MONITORAMENTO DA QUALIDADE DO AR PARA O TRECHO NORTE DO RODOANEL MÁRIO COVAS

INDICADOR DE PRODUTO:	VALOR MAIS RECENTE	PERÍODO DE REFERÊNCIA	FONTE DA INFORMAÇÃO	META AO FINAL DO PPA
NÚMERO DE MUNICÍPIOS ATENDIDOS (unidade)	8	2014	SECRETARIA DO MEIO AMBIENTE	8

PRODUTO: MONITORAMENTO E AVALIAÇÃO DA QUALIDADE DO AR E DAS ÁGUAS DO ESTADO DE SÃO PAULO

INDICADOR DE PRODUTO:	VALOR MAIS RECENTE	PERÍODO DE REFERÊNCIA	FONTE DA INFORMAÇÃO	META AO FINAL DO PPA
NÚMERO DE DADOS DE CONCENTRAÇÃO DE POLUENTES ATMOSFÉRICOS COLETADOS (unidade)	2.225.040	2014	SECRETARIA DO MEIO AMBIENTE	8.900.160

Programa: 2604 - MONITORAMENTO DA QUALIDADE E REDUÇÃO DA PEGADA AMBIENTAL**Finalístico****PRODUTO: SISTEMA ESTADUAL DE GERENCIAMENTO ONLINE DE RESÍDUOS SÓLIDOS - SIGOR**

INDICADOR DE PRODUTO:	VALOR MAIS RECENTE	PERÍODO DE REFERÊNCIA	FONTE DA INFORMAÇÃO	META AO FINAL DO PPA
NÚMERO DE MUNICÍPIOS COM O SIGOR IMPLEMENTADO (unidade)	4	2014	SECRETARIA DO MEIO AMBIENTE	90

PRODUTO: SUPORTE ADMINISTRATIVO E TECNOLÓGICO ÀS UNIDADES ADMINISTRATIVAS

INDICADOR DE PRODUTO:	VALOR MAIS RECENTE	PERÍODO DE REFERÊNCIA	FONTE DA INFORMAÇÃO	META AO FINAL DO PPA
NÚMERO DE UNIDADES ADMINISTRADAS (unidade)	1	2014	SECRETARIA DO MEIO AMBIENTE - CETESB.	1

PRODUTO: TERMOS DE COMPROMISSO DE RESPONSABILIDADE PÓS-CONSUMO PARA A LOGÍSTICA REVERSA

INDICADOR DE PRODUTO:	VALOR MAIS RECENTE	PERÍODO DE REFERÊNCIA	FONTE DA INFORMAÇÃO	META AO FINAL DO PPA
NÚMERO DE TERMOS DE COMPROMISSO FIRMADOS COM OS SETORES ABRANGIDOS PELA RESOLUÇÃO SMA Nº 45, DE 23/06/2015 (unidade)	0	2014	SECRETARIA DO MEIO AMBIENTE	14

Programa: 2617 - CIDADANIA AMBIENTAL E MELHORIA DA QUALIDADE DE VIDA**Finalístico**

Órgão: 26000 - SECRETARIA DO MEIO AMBIENTE

Valores em R\$ 1,00

Despesas	Total	Correntes	Capital
Valor Global	402.306.983,00	351.445.923,00	50.861.060,00
Recursos Orçamentários:	402.306.983,00	351.445.923,00	50.861.060,00
Recursos Não Orçamentários:			

OBJETIVOS ESTRATÉGICOS ASSOCIADOS

06-MEIO AMBIENTE PRESERVADO, SAUDÁVEL E SUSTENTÁVEL

10-SOCIEDADE RESILIENTE ÀS MUDANÇAS CLIMÁTICAS, COM DISPONIBILIDADE DE ÁGUA PARA AS GERAÇÕES PRESENTE E FUTURAS

OBJETIVO DO PROGRAMA

PLANEJAR, PROPOR E EXECUTAR PROGRAMAS E PROJETOS VOLTADOS AO EXERCÍCIO DA CIDADANIA AMBIENTAL VISANDO A MELHORIA DA QUALIDADE DE VIDA NO ESTADO DE SÃO PAULO.

PÚBLICO ALVO:

MUNICÍPIOS, VISITANTES DE PARQUES URBANOS, GESTORES E SERVIDORES PÚBLICOS, EDUCADORES, ÓRGÃOS COLEGIADOS E POPULAÇÃO DO ESTADO

ABRANGÊNCIA ESPACIAL:

Estado

INDICADORES DE RESULTADO DE PROGRAMA:	VALOR MAIS RECENTE	PERÍODO DE REFERÊNCIA	FONTE DA INFORMAÇÃO	META AO FINAL DO PPA
ÍNDICE DE SATISFAÇÃO DOS VISITANTES DOS PARQUES URBANOS (%)	0	2014	SECRETARIA DO MEIO AMBIENTE - COORDENADORIA DE PARQUES URBANOS	85
NÚMERO DE UGRHI CONTEMPLADAS EM PROJETOS DE EDUCAÇÃO AMBIENTAL (unidade)	22	2014	SECRETARIA DO MEIO AMBIENTE	22

PRODUTO: CAMPANHAS REFERENTES À GUARDA RESPONSÁVEL DE ANIMAIS DOMÉSTICOS

INDICADOR DE PRODUTO:	VALOR MAIS RECENTE	PERÍODO DE REFERÊNCIA	FONTE DA INFORMAÇÃO	META AO FINAL DO PPA
PERCENTUAL DE CÃES E GATOS ATENDIDOS PELAS CAMPANHAS DE ESTERILIZAÇÃO E SENSIBILIZAÇÃO (%)	0	2014	SECRETARIA DO MEIO AMBIENTE - CENTRO DE MANEJO DA FAUNA DOMÉSTICA	60

PRODUTO: CERTIFICAÇÕES CONCEDIDAS PELO PROGRAMA MUNICÍPIO VERDEAZUL

INDICADOR DE PRODUTO:	VALOR MAIS RECENTE	PERÍODO DE REFERÊNCIA	FONTE DA INFORMAÇÃO	META AO FINAL DO PPA
NÚMERO DE CERTIFICADOS DO PROGRAMA MUNICÍPIO VERDEAZUL EMITIDOS (unidade)	130	01/01/2014	SECRETARIA DO MEIO AMBIENTE	620

PRODUTO: PARQUES URBANOS ATENDIDOS

INDICADOR DE PRODUTO:	VALOR MAIS RECENTE	PERÍODO DE REFERÊNCIA	FONTE DA INFORMAÇÃO	META AO FINAL DO PPA
NÚMERO DE VISITANTES DOS PARQUES URBANOS (unidade)	14.800.539	2014	SECRETARIA DO MEIO AMBIENTE	66.981.781

PRODUTO: PROJETOS DE EDUCAÇÃO AMBIENTAL - EA

INDICADOR DE PRODUTO:	VALOR MAIS RECENTE	PERÍODO DE REFERÊNCIA	FONTE DA INFORMAÇÃO	META AO FINAL DO PPA
NÚMERO DE AÇÕES FORMATIVAS (unidade)	12	2014	SECRETARIA DO MEIO AMBIENTE	50

Programa: 2618 - CONSERVAÇÃO AMBIENTAL E RESTAURAÇÃO ECOLÓGICA**Finalístico**

Órgão: 26000 - SECRETARIA DO MEIO AMBIENTE

Valores em R\$ 1,00

Despesas	Total	Correntes	Capital
Valor Global	134.102.335,00	117.148.643,00	16.953.692,00
Recursos Orçamentários:	134.102.335,00	117.148.643,00	16.953.692,00
Recursos Não Orçamentários:			

OBJETIVOS ESTRATÉGICOS ASSOCIADOS

06-MEIO AMBIENTE PRESERVADO, SAUDÁVEL E SUSTENTÁVEL

10-SOCIEDADE RESILIENTE ÀS MUDANÇAS CLIMÁTICAS, COM DISPONIBILIDADE DE ÁGUA PARA AS GERAÇÕES PRESENTE E FUTURAS

OBJETIVO DO PROGRAMA	PROMOVER A RESTAURAÇÃO ECOLÓGICA DE AMBIENTES NATURAIS, COM ESFORÇO E APRIMORAMENTO NAS ÁREAS DE PESQUISA E FISCALIZAÇÃO
-----------------------------	--

PÚBLICO ALVO: POPULAÇÃO NO ESTADO DE SÃO PAULO

ABRANGÊNCIA ESPACIAL: Estado

INDICADORES DE RESULTADO DE PROGRAMA:	VALOR MAIS RECENTE	PERÍODO DE REFERÊNCIA	FONTE DA INFORMAÇÃO	META AO FINAL DO PPA
ÍNDICE DE EFETIVIDADE DE MANEJO DE ÁREAS PROTEGIDAS (%)	50	2014	FUNDAÇÃO FLORESTAL	75
NÚMERO DE AÇÕES DE FISCALIZAÇÃO EM UNIDADES DE CONSERVAÇÃO PROTEGIDAS (unidade)	4.500	2014	SECRETARIA DO MEIO AMBIENTE	19.800
NÚMERO DE AÇÕES PARA TRANSFERÊNCIA DE CONHECIMENTO REALIZADAS PELOS INSTITUTOS DE BOTÂNICA, GEOLÓGICO E FLORESTAL (unidade)	220	2014	SECRETARIA DO MEIO AMBIENTE	1.116

PRODUTO: ÁREAS EM PROCESSO DE ADEQUAÇÃO AMBIENTAL COMPROMETIDAS COM PRÁTICAS SUSTENTÁVEIS

INDICADOR DE PRODUTO:	VALOR MAIS RECENTE	PERÍODO DE REFERÊNCIA	FONTE DA INFORMAÇÃO	META AO FINAL DO PPA
ÁREAS CADASTRADAS NO CADASTRO AMBIENTAL RURAL E EM PROCESSO DE ADEQUAÇÃO AMBIENTAL (ha)	0	2014	SECRETARIA DO MEIO AMBIENTE	15.500.000

PRODUTO: COLEÇÕES CIENTÍFICAS E ACERVOS PROTEGIDOS

INDICADOR DE PRODUTO:	VALOR MAIS RECENTE	PERÍODO DE REFERÊNCIA	FONTE DA INFORMAÇÃO	META AO FINAL DO PPA
COLEÇÕES E ACERVOS PROTEGIDOS (unidade)	846.780	04/2015	SECRETARIA DO MEIO AMBIENTE - INSTITUTOS DE BOTÂNICA, FLORESTAL E GEOLÓGICO	887.438

PRODUTO: FOMENTO À AMPLIAÇÃO DE ÁREAS DE ECOSSISTEMAS EM PROCESSO DE RESTAURAÇÃO

INDICADOR DE PRODUTO:	VALOR MAIS RECENTE	PERÍODO DE REFERÊNCIA	FONTE DA INFORMAÇÃO	META AO FINAL DO PPA
ÁREA COBERTA POR ECOSSISTEMAS EM PROCESSO DE RESTAURAÇÃO (ha)	78.053,85	2014	SECRETARIA DO MEIO AMBIENTE	300.000

PRODUTO: GESTÃO DE UNIDADES DE CONSERVAÇÃO

INDICADOR DE PRODUTO:	VALOR MAIS RECENTE	PERÍODO DE REFERÊNCIA	FONTE DA INFORMAÇÃO	META AO FINAL DO PPA
NÚMERO DE UNIDADES DE CONSERVAÇÃO GERIDAS (unidade)	141	13/05/2015	SECRETARIA DO MEIO AMBIENTE - FUNDAÇÃO FLORESTAL/INSTITUTO FLORESTAL	141

PRODUTO: GESTÃO DO JARDIM BOTÂNICO

INDICADOR DE PRODUTO:	VALOR MAIS RECENTE	PERÍODO DE REFERÊNCIA	FONTE DA INFORMAÇÃO	META AO FINAL DO PPA
NÚMERO DE PÚBLICO ATENDIDO (unidade)	110.000	2014	SECRETARIA DO MEIO AMBIENTE - INSTITUTO DE BOTÂNICA	527.000

PRODUTO: GESTÃO E PESQUISA EM ÁREAS PROTEGIDAS

INDICADOR DE PRODUTO:	VALOR MAIS RECENTE	PERÍODO DE REFERÊNCIA	FONTE DA INFORMAÇÃO	META AO FINAL DO PPA
NÚMERO DE PROJETOS ATIVOS NAS RESERVAS BIOLÓGICAS E PEFI (unidade)	50	05/2015	SECRETARIA DO MEIO AMBIENTE - INSTITUTO DE BOTÂNICA	68

Programa: 2618 - CONSERVAÇÃO AMBIENTAL E RESTAURAÇÃO ECOLÓGICA**Finalístico****PRODUTO: INCENTIVO À SUSTENTABILIDADE DE SISTEMAS PRODUTIVOS**

INDICADOR DE PRODUTO:	VALOR MAIS RECENTE	PERÍODO DE REFERÊNCIA	FONTE DA INFORMAÇÃO	META AO FINAL DO PPA
PERCENTUAL DE IMPLANTAÇÃO DO SISTEMA PILOTO DE PAGAMENTO POR SERVIÇOS AMBIENTAIS (PSA) (%)	0	2014	SECRETARIA DO MEIO AMBIENTE	100

PRODUTO: PESQUISA AMBIENTAL

INDICADOR DE PRODUTO:	VALOR MAIS RECENTE	PERÍODO DE REFERÊNCIA	FONTE DA INFORMAÇÃO	META AO FINAL DO PPA
NÚMERO DE PUBLICAÇÕES E SERVIÇOS TÉCNICOS-CIENTÍFICOS (unidade)	462	2014	SECRETARIA DO MEIO AMBIENTE - INSTITUTOS DE BOTÂNICA, FLORESTAL E GEOLÓGICO	3.051

PRODUTO: POLÍTICA ESTADUAL DE CONSERVAÇÃO DA FAUNA

INDICADOR DE PRODUTO:	VALOR MAIS RECENTE	PERÍODO DE REFERÊNCIA	FONTE DA INFORMAÇÃO	META AO FINAL DO PPA
NÚMERO DE NORMATIVAS E PROCEDIMENTOS PARA APRIMORAMENTO DA GESTÃO DA FAUNA PUBLICADOS (unidade)	2	07/2015	SECRETARIA DO MEIO AMBIENTE	4

PRODUTO: PREVENÇÃO, FISCALIZAÇÃO E MONITORAMENTO AMBIENTAL (POLÍCIA AMBIENTAL E CFA)

INDICADOR DE PRODUTO:	VALOR MAIS RECENTE	PERÍODO DE REFERÊNCIA	FONTE DA INFORMAÇÃO	META AO FINAL DO PPA
ÍNDICE DE AÇÕES DE PREVENÇÃO, FISCALIZAÇÃO E MONITORAMENTO (%)	70,46	2014	SECRETARIA DO MEIO AMBIENTE	100

PRODUTO: PROCESSOS DE AUTO DE INFRAÇÃO AMBIENTAL CONSOLIDADOS E RECURSOS JULGADOS

INDICADOR DE PRODUTO:	VALOR MAIS RECENTE	PERÍODO DE REFERÊNCIA	FONTE DA INFORMAÇÃO	META AO FINAL DO PPA
ÍNDICE DE PROCESSOS DE AUTO DE INFRAÇÃO AMBIENTAL CONSOLIDADOS E RECURSOS JULGADOS (%)	70	2014	SECRETARIA DO MEIO AMBIENTE	70

PRODUTO: PROJETOS DE CONSOLIDAÇÃO E CRIAÇÃO DE NOVAS UNIDADES DE CONSERVAÇÃO APROVADOS

INDICADOR DE PRODUTO:	VALOR MAIS RECENTE	PERÍODO DE REFERÊNCIA	FONTE DA INFORMAÇÃO	META AO FINAL DO PPA
NÚMERO DE PROJETOS EXECUTADOS (unidade)	2	2014	SECRETARIA DO MEIO AMBIENTE	44

PRODUTO: PROJETOS DE SISTEMAS AGROFLORESTAIS (SAF) VIABILIZADOS POR MEIO DE CONVÊNIOS

INDICADOR DE PRODUTO:	VALOR MAIS RECENTE	PERÍODO DE REFERÊNCIA	FONTE DA INFORMAÇÃO	META AO FINAL DO PPA
PERCENTUAL DE PROJETOS DE SISTEMAS AGROFLORESTAIS (SAF) IMPLANTADOS (%)	0	2014	SECRETARIA DO MEIO AMBIENTE	100

PRODUTO: UNIDADES DE FISCALIZAÇÃO ADEQUADAS ÀS AÇÕES DESENVOLVIDAS NO ÂMBITO DA FISCALIZ.

INDICADOR DE PRODUTO:	VALOR MAIS RECENTE	PERÍODO DE REFERÊNCIA	FONTE DA INFORMAÇÃO	META AO FINAL DO PPA
NÚMERO DE MELHORIAS OU MANUTENÇÕES IMPLEMENTADAS NAS UNIDADES (unidade)	0	2014	SECRETARIA DO MEIO AMBIENTE	30

PRODUTO: VISITAÇÃO, CONSERVAÇÃO E MANUTENÇÃO DE ESPÉCIES ESTRATÉGICAS NO ZOOLOGICO DE SP

INDICADOR DE PRODUTO:	VALOR MAIS RECENTE	PERÍODO DE REFERÊNCIA	FONTE DA INFORMAÇÃO	META AO FINAL DO PPA
NÚMERO DE VISITANTES DA FUNDAÇÃO PARQUE ZOOLOGICO DE SÃO PAULO (unidade)	1.600.000	2014	PARQUE ZOOLOGICO DE SÃO PAULO	6.400.000

Programa: 2619 - REDUÇÃO DA VULNERABILIDADE AMBIENTAL E MUDANÇAS CLIMÁTICAS**Finalístico**

Órgão: 26000 - SECRETARIA DO MEIO AMBIENTE

Valores em R\$ 1,00

Despesas	Total	Correntes	Capital
Valor Global	149.248.515,00	39.049.550,00	110.198.965,00
Recursos Orçamentários:	149.248.515,00	39.049.550,00	110.198.965,00
Recursos Não Orçamentários:			

OBJETIVOS ESTRATÉGICOS ASSOCIADOS	06-MEIO AMBIENTE PRESERVADO, SAUDÁVEL E SUSTENTÁVEL
	09-CIDADES INTEGRADAS, CONECTADAS, TERRITORIALMENTE ORDENADAS, COM MELHOR ACESSIBILIDADE A BENS E SERVIÇOS E DESEQUILÍBRIOS REGIONAIS REDUZIDOS
	10-SOCIEDADE RESILIENTE ÀS MUDANÇAS CLIMÁTICAS, COM DISPONIBILIDADE DE ÁGUA PARA AS GERAÇÕES PRESENTE E FUTURAS

OBJETIVO DO PROGRAMA	REDUZIR AS VULNERABILIDADES AMBIENTAIS, POR MEIO DA PROTEÇÃO E RECUPERAÇÃO DOS MANANCIAIS E DOS RECURSOS HÍDRICOS, DA REDUÇÃO DE RISCOS DE DESASTRES, DA MITIGAÇÃO DAS EMISSÕES ATMOSFÉRICAS E DO PLANEJAMENTO AMBIENTAL TERRITORIAL
PÚBLICO ALVO:	POPULAÇÃO DO ESTADO DE SÃO PAULO; MUNICÍPIOS; SETORES PRODUTIVOS; OUTROS ÓRGÃOS PÚBLICOS ESTADUAIS
ABRANGÊNCIA ESPACIAL:	Estado

INDICADORES DE RESULTADO DE PROGRAMA:	VALOR MAIS RECENTE	PERÍODO DE REFERÊNCIA	FONTE DA INFORMAÇÃO	META AO FINAL DO PPA
NÚMERO DE MUNICÍPIOS ENVOLVIDOS NAS POLÍTICAS DE PLANEJAMENTO AMBIENTAL TERRITORIAL (unidade)	36	2014	SECRETARIA DO MEIO AMBIENTE/CPLA	645
NÚMERO DE MUNICÍPIOS PARTICIPANTES DA CAMPANHA "CONSTRUINDO CIDADES RESILIENTES" (unidade)	213	2014	SECRETARIA DO MEIO AMBIENTE/INSTITUTO GEOLÓGICO	283
NÚMERO DE PROGRAMAS DE FISCALIZAÇÃO EM SUB-BACIAS DE MANANCIAIS IMPLANTADOS (unidade)	1	2015	COORDENADORIA DE FISCALIZAÇÃO E POLÍCIA MILITAR AMBIENTAL - PAMB	8

PRODUTO: ANÁLISES SOBRE A REDUÇÃO DE EMISSÃO DE CO2

INDICADOR DE PRODUTO:	VALOR MAIS RECENTE	PERÍODO DE REFERÊNCIA	FONTE DA INFORMAÇÃO	META AO FINAL DO PPA
NÚMERO DE ANÁLISES SOBRE AS AÇÕES PARA REDUÇÃO DE EMISSÕES DE CO2 E PARA A ADAPTAÇÃO AOS EFEITOS DAS MUDANÇAS CLIMÁTICAS (unidade)	0	2014	SECRETARIA DE MEIO AMBIENTE	8

PRODUTO: AVALIAÇÃO DE RISCO

INDICADOR DE PRODUTO:	VALOR MAIS RECENTE	PERÍODO DE REFERÊNCIA	FONTE DA INFORMAÇÃO	META AO FINAL DO PPA
NÚMERO TOTAL DE AVALIAÇÕES ENTREGUES E ACESSO ÀS AVALIAÇÕES DE RISCO (unidade)	20	2014	INSTITUTO GEOLÓGICO	91

PRODUTO: DISPONIBILIZAÇÃO DE INFORMAÇÕES AMBIENTAIS.

INDICADOR DE PRODUTO:	VALOR MAIS RECENTE	PERÍODO DE REFERÊNCIA	FONTE DA INFORMAÇÃO	META AO FINAL DO PPA
NÚMERO DE ACESSOS DO PÚBLICO EM GERAL AO GEOPORTAL DATAGEO (unidade)	5.712	2014	SECRETARIA DO MEIO AMBIENTE	194.400

PRODUTO: INSTRUMENTOS DE PLANEJAMENTO AMBIENTAL TERRITORIAL

INDICADOR DE PRODUTO:	VALOR MAIS RECENTE	PERÍODO DE REFERÊNCIA	FONTE DA INFORMAÇÃO	META AO FINAL DO PPA
NÚMERO DE INSTRUMENTOS DE PLANEJAMENTO AMBIENTAL TERRITORIAL RELACIONADOS ÀS POLÍTICAS DE RESÍDUOS SÓLIDOS, MUDANÇAS CLIMÁTICAS E GERENCIAMENTO COSTEIRO DESENVOLVIDOS (unidade)	3	2014	SECRETARIA DO MEIO AMBIENTE	48

PRODUTO: MELHORIA NA INTEGRAÇÃO DA GESTÃO AMBIENTAL E GESTÃO DE RISCOS - BIRD

INDICADOR DE PRODUTO:	VALOR MAIS RECENTE	PERÍODO DE REFERÊNCIA	FONTE DA INFORMAÇÃO	META AO FINAL DO PPA
NÚMERO DE RELATÓRIOS DE MONITORAMENTO DO PROJETO DE TRANSPORTE SUSTENTÁVEL DE SÃO PAULO (unidade)	0	2014	SECRETARIA DO MEIO AMBIENTE	8

PRODUTO: PRODUÇÃO TÉCNICO-CIENTÍFICA PARA AMPLIAÇÃO DO CONHECIMENTO DOS AQUÍFEROS DO ESP

INDICADOR DE PRODUTO:	VALOR MAIS RECENTE	PERÍODO DE REFERÊNCIA	FONTE DA INFORMAÇÃO	META AO FINAL DO PPA
NÚMERO DE RELATÓRIOS TÉCNICOS E ARTIGOS CIENTÍFICOS PUBLICADOS (unidade)	6	2014	SECRETARIA DO MEIO AMBIENTE / IG- INSTITUTO GEOLÓGICO	28

Programa: 2619 - REDUÇÃO DA VULNERABILIDADE AMBIENTAL E MUDANÇAS CLIMÁTICAS**Finalístico****PRODUTO: PROJETOS APOIADOS PELO FEHIDRO**

INDICADOR DE PRODUTO:	VALOR MAIS RECENTE	PERÍODO DE REFERÊNCIA	FONTE DA INFORMAÇÃO	META AO FINAL DO PPA
NÚMERO DE PROJETOS EXECUTADOS (unidade)	0	2014	SECRETARIA DO MEIO AMBIENTE - CETESB	16

PRODUTO: SUPORTE E APOIO TÉCNICO AO SISTEMA ESTADUAL DE RECURSOS HÍDRICOS

INDICADOR DE PRODUTO:	VALOR MAIS RECENTE	PERÍODO DE REFERÊNCIA	FONTE DA INFORMAÇÃO	META AO FINAL DO PPA
NÚMERO DE INSTRUMENTOS PREVISTOS NA LEGISLAÇÃO DE MANANCIAIS IMPLEMENTADOS (unidade)	3	2014	SECRETARIA DO MEIO AMBIENTE /CPLA - SECRETARIA DE SANEAMENTO E RECURSOS HÍDRICOS/CRH	20

Programa: 2701 - DEFESA DOS INTERESSES SOCIAIS E INDIVIDUAIS E DA ORDEM JURÍDICA**Finalístico**

Órgão: 27000 - MINISTÉRIO PÚBLICO

Valores em R\$ 1,00

Despesas	Total	Correntes	Capital
Valor Global	8.955.727.217,00	8.843.285.209,00	112.442.008,00
Recursos Orçamentários:	8.955.727.217,00	8.843.285.209,00	112.442.008,00

Recursos Não Orçamentários:

OBJETIVO DO PROGRAMA	EXERCER AS ATRIBUIÇÕES CONSTITUCIONAIS (ART. 127 E 129, CF), COM ATUAÇÃO NA ÁREA CRIMINAL, CIVIL E DE DEFESA DOS INTERESSES DIFUSOS E COLETIVOS, GARANTINDO O RESPEITO AOS DIREITOS FUNDAMENTAIS, A PARTIR DE POLÍTICAS DE ATUAÇÃO QUE PRIORIZEM O COMBATE A TODAS AS FORMAS DE CRIMINALIDADE; REPRESSÃO AOS ATOS DE IMPROBIDADE ADMINISTRATIVA, LESÃO AO MEIO AMBIENTE E A CONCRETIZAÇÃO DE DIREITOS HUMANOS.
-----------------------------	--

PÚBLICO ALVO: SOCIEDADE

ABRANGÊNCIA ESPACIAL: Estado

INDICADORES DE RESULTADO DE PROGRAMA:	VALOR MAIS RECENTE	PERÍODO DE REFERÊNCIA	FONTE DA INFORMAÇÃO	META AO FINAL DO PPA
ÁREAS DE ATUAÇÃO DO MINISTÉRIO PÚBLICO (unidade)	9	12/2014	RELATÓRIOS DE ATUAÇÃO DA CORREGEDORIA GERAL DO MINISTÉRIO PÚBLICO	9

PRODUTO: ATIVIDADES DO MP MODERNIZADAS E APERFEIÇOADAS

INDICADOR DE PRODUTO:	VALOR MAIS RECENTE	PERÍODO DE REFERÊNCIA	FONTE DA INFORMAÇÃO	META AO FINAL DO PPA
INICIATIVAS (unidade)	6	2014	MINISTÉRIO PÚBLICO	6

PRODUTO: DIFUSÃO DE CONHECIMENTO PARA MEMBROS, SERVIDORES E SOCIEDADE

INDICADOR DE PRODUTO:	VALOR MAIS RECENTE	PERÍODO DE REFERÊNCIA	FONTE DA INFORMAÇÃO	META AO FINAL DO PPA
CURSOS MINISTRADOS (unidade)	50	2014	CENTRO DE ESTUDOS E APERFEIÇOAMENTO	200

PRODUTO: INGRESSO DE NOVOS MEMBROS NO MP

INDICADOR DE PRODUTO:	VALOR MAIS RECENTE	PERÍODO DE REFERÊNCIA	FONTE DA INFORMAÇÃO	META AO FINAL DO PPA
CONCURSO DE INGRESSO EM REALIZAÇÃO (unidade)	1	2014	MINISTÉRIO PÚBLICO	1

PRODUTO: INTERESSES SOCIAIS DEFENDIDOS

INDICADOR DE PRODUTO:	VALOR MAIS RECENTE	PERÍODO DE REFERÊNCIA	FONTE DA INFORMAÇÃO	META AO FINAL DO PPA
PROCURADORIAS DE JUSTIÇA, PROMOTORIAS DE JUSTIÇA E GRUPOS DE ATUAÇÃO ESPECIAL (unidade)	3	2014	RELATÓRIOS DA CORREGEDORIA GERAL DO MP	3

PRODUTO: RECURSOS TECNOLÓGICOS DISPONIBILIZADOS

INDICADOR DE PRODUTO:	VALOR MAIS RECENTE	PERÍODO DE REFERÊNCIA	FONTE DA INFORMAÇÃO	META AO FINAL DO PPA
CONJUNTOS INFORMATIZADOS (unidade)	3	2014	CENTRO DE TECNOLOGIA DA INFORMAÇÃO E COMUNICAÇÃO DO MINISTÉRIO PÚBLICO - CTC	3

PRODUTO: SUPORTE E MANUTENÇÃO DE TECNOLOGIA REALIZADOS

INDICADOR DE PRODUTO:	VALOR MAIS RECENTE	PERÍODO DE REFERÊNCIA	FONTE DA INFORMAÇÃO	META AO FINAL DO PPA
CONJUNTOS INFORMATIZADOS (unidade)	3	2014	CENTRO DE TECNOLOGIA DA INFORMAÇÃO E COMUNICAÇÃO DO MINISTÉRIO PÚBLICO	3

PRODUTO: UNIDADES DA INSTITUIÇÃO ADEQUADAMENTE INSTALADAS

INDICADOR DE PRODUTO:	VALOR MAIS RECENTE	PERÍODO DE REFERÊNCIA	FONTE DA INFORMAÇÃO	META AO FINAL DO PPA
AQUISIÇÕES, CONSTRUÇÕES E INSTALAÇÕES DE IMÓVEIS (unidade)	2	2014	CENTRO DE ENGENHARIA DO MINISTÉRIO PÚBLICO	8

Programa: 2825 - ASSESSORAMENTO E COORDENAÇÃO POLÍTICA DO GOVERNO

Órgão: 28000 - CASA CIVIL

Valores em R\$ 1,00

<i>Despesas</i>	<i>Total</i>	<i>Correntes</i>	<i>Capital</i>
Valor Global	1.035.673.904,00	1.035.673.904,00	
Recursos Orçamentários:	1.035.673.904,00	1.035.673.904,00	
Recursos Não Orçamentários:			

OBJETIVO DO PROGRAMA PROVER AO CHEFE DO PODER EXECUTIVO MEIOS PARA DESEMPENHAR SUAS ATRIBUIÇÕES CONSTITUCIONAIS E ARTICULAR OS ATOS DE SUA GESTÃO, INCLUINDO A GESTÃO DAS UNIDADES ADMINISTRATIVAS

PÚBLICO ALVO: SERVIDORES DA CASA CIVIL

ABRANGÊNCIA ESPACIAL: Estado

PRODUTO: SUPORTE ADMINISTRATIVO E TECNOLÓGICO ÀS UNIDADES ADMINISTRATIVAS

INDICADOR DE PRODUTO:	VALOR MAIS RECENTE	PERÍODO DE REFERÊNCIA	FONTE DA INFORMAÇÃO	META AO FINAL DO PPA
NÚMERO DE UNIDADES ADMINISTRADAS (unidade)	2	04/2015	CASA CIVIL	5

PRODUTO: SUPORTE TÉCNICO A CONSELHOS E COORDENAÇÕES ESTADUAIS

INDICADOR DE PRODUTO:	VALOR MAIS RECENTE	PERÍODO DE REFERÊNCIA	FONTE DA INFORMAÇÃO	META AO FINAL DO PPA
NÚMERO DE CONSELHOS E COORDENAÇÕES ESTADUAIS APOIADOS (unidade)	8	07/2015	CASA CIVIL	8

Programa: 2826 - COMUNICAÇÃO SOCIAL

Órgão:	08000 - SECRETARIA DA EDUCAÇÃO
	09000 - SECRETARIA DA SAÚDE
	10000 - SEC.DESENV.ECON.CIÊNCIA,TECNOLOGIA E INOVAÇÃO
	12000 - SECRETARIA DA CULTURA
	13000 - SECRETARIA DE AGRICULTURA E ABASTECIMENTO
	16000 - SECRETARIA DE LOGÍSTICA E TRANSPORTES
	17000 - SEC. DA JUSTIÇA E DA DEFESA DA CIDADANIA
	18000 - SECRETARIA DA SEGURANÇA PÚBLICA
	20000 - SECRETARIA DA FAZENDA
	23000 - SEC. DO EMPREGO E RELAÇÕES DO TRABALHO
	25000 - SECRETARIA DA HABITAÇÃO
	26000 - SECRETARIA DO MEIO AMBIENTE
	28000 - CASA CIVIL
	29000 - SECRETARIA DE PLANEJAMENTO E GESTÃO
	35000 - SECRETARIA DE DESENVOLVIMENTO SOCIAL
	37000 - SECRETARIA DOS TRANSPORTES METROPOLITANOS
	38000 - SECRETARIA DA ADMINISTRAÇÃO PENITENCIÁRIA
	39000 - SECRET. DE SANEAMENTO E RECURSOS HÍDRICOS
	41000 - SECRETARIA DE ESPORTE, LAZER E JUVENTUDE
	47000 - SEC. DOS DIREITOS DA PESSOA COM DEFICIÊNCIA
	49000 - SECRETARIA DE ENERGIA
	50000 - SECRETARIA DE TURISMO
	51000 - SECRETARIA DE GOVERNO

Valores em R\$ 1,00

Despesas	Total	Correntes	Capital
Valor Global	786.207.244,00	786.207.244,00	
Recursos Orçamentários:	786.207.244,00	786.207.244,00	
Recursos Não Orçamentários:			

OBJETIVOS ESTRATÉGICOS ASSOCIADOS 11-GESTÃO PÚBLICA INOVADORA, EFICIENTE E COMPROMETIDA COM O PLANEJAMENTO E OS RESULTADOS DOS PROGRAMAS E SERVIÇOS PÚBLICOS DE QUALIDADE

OBJETIVO DO PROGRAMA DAR PUBLICIDADE AOS ATOS DO GOVERNO DO ESTADO DE SÃO PAULO E FOMENTAR O ACESSO DESSAS INFORMAÇÕES À SOCIEDADE, INTEGRANDO AS AÇÕES DE COMUNICAÇÃO DE TODOS OS ÓRGÃOS DO GOVERNO ESTADUAL.

PÚBLICO ALVO: POPULAÇÃO DO ESTADO DE SÃO PAULO

ABRANGÊNCIA ESPACIAL: Estado

INDICADORES DE RESULTADO DE PROGRAMA:	VALOR MAIS RECENTE	PERÍODO DE REFERÊNCIA	FONTE DA INFORMAÇÃO	META AO FINAL DO PPA
GRAU DE CONHECIMENTO DA POPULAÇÃO SOBRE A ATUAÇÃO DO GOVERNO (unidade)	1,05	2014	SUBSECRETARIA DE COMUNICAÇÃO	1,05

PRODUTO: DIVULGAÇÃO DE AÇÕES DE PUBLICIDADE INSTITUCIONAL

INDICADOR DE PRODUTO:	VALOR MAIS RECENTE	PERÍODO DE REFERÊNCIA	FONTE DA INFORMAÇÃO	META AO FINAL DO PPA
NÚMERO DE AÇÕES DE COMUNICAÇÃO REALIZADAS (unidade)	1.012	2014	ANO DE 2014	1.200

PRODUTO: DIVULGAÇÃO DE AÇÕES DE UTILIDADE PÚBLICA

INDICADOR DE PRODUTO:	VALOR MAIS RECENTE	PERÍODO DE REFERÊNCIA	FONTE DA INFORMAÇÃO	META AO FINAL DO PPA
NÚMERO DE AÇÕES DE COMUNICAÇÃO DE UTILIDADE PÚBLICA REALIZADAS (unidade)	46	2014	SUBSECRETARIA DE COMUNICAÇÃO	100

Programa: 2828 - DESENVOLVIMENTO REGIONAL INTEGRADO**Finalístico**

Órgão: 28000 - CASA CIVIL

Valores em R\$ 1,00

Despesas	Total	Correntes	Capital
Valor Global	822.789.566,00	35.802.641,00	786.986.925,00
Recursos Orçamentários:	822.789.566,00	35.802.641,00	786.986.925,00
Recursos Não Orçamentários:			

OBJETIVOS ESTRATÉGICOS ASSOCIADOS

07-URBANIZAÇÃO INCLUSIVA, COM MORADIA E INFRAESTRUTURA ADEQUADA EM TODO TERRITÓRIO PAULISTA E COM MOBILIDADE URBANA AMPLIADA

09-CIDADES INTEGRADAS, CONECTADAS, TERRITORIALMENTE ORDENADAS, COM MELHOR ACESSIBILIDADE A BENS E SERVIÇOS E DESEQUILÍBRIOS REGIONAIS REDUZIDOS

OBJETIVO DO PROGRAMA

PROMOVER A QUALIDADE AMBIENTAL URBANA, O INCREMENTO DAS DIMENSÕES LOCAIS DE HABITAÇÃO, EMPREGO E BEM-ESTAR SOCIAL NOS MUNICÍPIOS PAULISTAS.

PÚBLICO ALVO:

PREFEITURAS MUNICIPAIS E POPULAÇÃO DO ESTADO DE SÃO PAULO.

ABRANGÊNCIA ESPACIAL:

Estado

INDICADORES DE RESULTADO DE PROGRAMA:	VALOR MAIS RECENTE	PERÍODO DE REFERÊNCIA	FONTE DA INFORMAÇÃO	META AO FINAL DO PPA
NÚMERO DE MUNICÍPIOS ATENDIDOS PELOS CONVÊNIOS (unidade)	461	2014	UNIDADE DE RELACIONAMENTO COM MUNICÍPIOS	232

PRODUTO: APOIO AOS MUNICÍPIOS NA MELHORIA DA INFRAESTRUTURA URBANA

INDICADOR DE PRODUTO:	VALOR MAIS RECENTE	PERÍODO DE REFERÊNCIA	FONTE DA INFORMAÇÃO	META AO FINAL DO PPA
NÚMERO DE CONVÊNIOS FIRMADOS COM PREFEITURAS MUNICIPAIS (unidade)	1.029	2014	UNIDADE DE ARTICULAÇÃO COM MUNICÍPIOS	1.112

PRODUTO: GERENCIAMENTO DOS ESCRITÓRIOS REGIONAIS

INDICADOR DE PRODUTO:	VALOR MAIS RECENTE	PERÍODO DE REFERÊNCIA	FONTE DA INFORMAÇÃO	META AO FINAL DO PPA
NÚMERO DE ESCRITÓRIO REGIONAIS MANTIDOS (unidade)	15	2014	UNIDADE DE ARTICULAÇÃO COM OS MUNICÍPIOS	15

Programa: 2829 - FOMENTO AO DESENVOLVIMENTO SUSTENTÁVEL DA MACROMETRÓPOLE PAULISTA**Finalístico**

Órgão: 28000 - CASA CIVIL

Valores em R\$ 1,00

Despesas	Total	Correntes	Capital
Valor Global	220.908.610,00	16.992.970,00	203.915.640,00
Recursos Orçamentários:	220.908.610,00	16.992.970,00	203.915.640,00

Recursos Não Orçamentários:

OBJETIVOS ESTRATÉGICOS ASSOCIADOS 09-CIDADES INTEGRADAS, CONECTADAS, TERRITORIALMENTE ORDENADAS, COM MELHOR ACESSIBILIDADE A BENS E SERVIÇOS E DESEQUILÍBRIOS REGIONAIS REDUZIDOS

OBJETIVO DO PROGRAMA FOMENTAR, FINANCIAR E APOIAR AÇÕES QUE VISEM O DESENVOLVIMENTO SOCIOECONÔMICO INTEGRADO DAS REGIÕES METROPOLITANAS E AGLOMERAÇÕES URBANAS.

PÚBLICO ALVO: ÓRGÃOS DO GOVERNO DO ESTADO DE SÃO PAULO, PREFEITURAS E POPULAÇÃO DA MACROMETRÓPOLE PAULISTA.

ABRANGÊNCIA ESPACIAL: Estado

INDICADORES DE RESULTADO DE PROGRAMA:	VALOR MAIS RECENTE	PERÍODO DE REFERÊNCIA	FONTE DA INFORMAÇÃO	META AO FINAL DO PPA
NÚMERO DE MUNICÍPIOS CONTEMPLADOS COM RECURSOS DOS FUNDOS DE DESENVOLVIMENTO METROPOLITANO (unidade)	52	2014	SUBSECRETARIA DE DESENVOLVIMENTO METROPOLITANO	120

PRODUTO: PROJETOS DE DESENVOLVIMENTO METROPOLITANO IMPLEMENTADOS

INDICADOR DE PRODUTO:	VALOR MAIS RECENTE	PERÍODO DE REFERÊNCIA	FONTE DA INFORMAÇÃO	META AO FINAL DO PPA
NÚMERO DE PROJETOS APROVADOS PELOS CONSELHOS DE DESENVOLVIMENTO DA MACROMETRÓPOLE PAULISTA (unidade)	24	2014	SUBSECRETARIA DE DESENVOLVIMENTO METROPOLITANO	64

Programa: 2830 - PLANEJAMENTO E ARTICULAÇÃO PARA O DESENVOLVIMENTO SUSTENTÁVEL DA MACROMETRÓPOLE

Finalístico

Órgão: 28000 - CASA CIVIL

Valores em R\$ 1,00

Despesas	Total	Correntes	Capital
Valor Global	281.719.707,00	272.033.548,00	9.686.159,00
Recursos Orçamentários:	281.719.707,00	272.033.548,00	9.686.159,00
Recursos Não Orçamentários:			

OBJETIVOS ESTRATÉGICOS ASSOCIADOS 09-CIDADES INTEGRADAS, CONECTADAS, TERRITORIALMENTE ORDENADAS, COM MELHOR ACESSIBILIDADE A BENS E SERVIÇOS E DESEQUILÍBRIOS REGIONAIS REDUZIDOS

OBJETIVO DO PROGRAMA INDUZIR, ARTICULAR AÇÕES DE GOVERNO E FORMULAR ESTRATÉGIAS PARA O DESENVOLVIMENTO SUSTENTÁVEL DO TERRITÓRIO DA MACROMETRÓPOLE PAULISTA-MMP PARA GARANTIR A ADEQUAÇÃO ÀS DIRETRIZES DO PAM.

PÚBLICO ALVO: POPULAÇÃO RESIDENTE NA MACROMETRÓPOLE PAULISTA (REGIÕES METROPOLITANAS DA BAIXADA SANTISTA, CAMPINAS, VALE DO PARAÍBA E LITORAL NORTE, SOROCABA E AGLOMERADOS URBANOS DE JUNDIAÍ E PIRACICABA E ÓRGÃOS GOVERNAMENTAIS).

ABRANGÊNCIA ESPACIAL: Estado

INDICADORES DE RESULTADO DE PROGRAMA:	VALOR MAIS RECENTE	PERÍODO DE REFERÊNCIA	FONTE DA INFORMAÇÃO	META AO FINAL DO PPA
NÚMERO DE PLANOS DE DESENVOLVIMENTO URBANO INTEGRADO (PDUIS) CONCLUÍDOS (unidade)	0	2014	EMPLASA	3

PRODUTO: APOIO A PROGRAMAS E PROJETOS DE DESENVOLVIMENTO REGIONAL

INDICADOR DE PRODUTO:	VALOR MAIS RECENTE	PERÍODO DE REFERÊNCIA	FONTE DA INFORMAÇÃO	META AO FINAL DO PPA
NÚMERO DE PROJETOS REGIONAIS E DE INTEGRAÇÃO REGIONAL APROVADOS PELOS CONSELHOS DE DESENVOLVIMENTO DAS REGIÕES METROPOLITANAS (unidade)	1	2014	AGEM- BAIXADA, AGEM-CAMP	60

PRODUTO: APOIO TÉCNICO AOS FUNDOS E COLEGIADOS METROPOLITANOS

INDICADOR DE PRODUTO:	VALOR MAIS RECENTE	PERÍODO DE REFERÊNCIA	FONTE DA INFORMAÇÃO	META AO FINAL DO PPA
NÚMERO DE PROJETOS FINANCIADOS COM RECURSOS DOS FUNDOS METROPOLITANOS ANALISADOS E LIBERADOS (unidade)	26	2014	EMPLASA	52

PRODUTO: APOIO TÉCNICO E ARTICULAÇÃO REGIONAL

INDICADOR DE PRODUTO:	VALOR MAIS RECENTE	PERÍODO DE REFERÊNCIA	FONTE DA INFORMAÇÃO	META AO FINAL DO PPA
NÚMERO DE PROJETOS DA MACROMETRÓPOLE APOIADOS TECNICAMENTE (unidade)	1	2014	SUBSECRETARIA DE DESENVOLVIMENTO METROPOLITANO	12

PRODUTO: INFORMAÇÕES E ESTUDOS SOBRE PLANEJAMENTO MACROMETROPOLITANO

INDICADOR DE PRODUTO:	VALOR MAIS RECENTE	PERÍODO DE REFERÊNCIA	FONTE DA INFORMAÇÃO	META AO FINAL DO PPA
KM² DE BASE CARTOGRÁFICA EXECUTADA (unidade)	0	2014	EMPLASA	9.000

Programa: 2900 - FORTALECIMENTO DO SISTEMA ESTADUAL DO PLANEJAMENTO E ORÇAMENTO**Finalístico**

Órgão: 29000 - SECRETARIA DE PLANEJAMENTO E GESTÃO

Valores em R\$ 1,00

Despesas	Total	Correntes	Capital
Valor Global	120.558.836,00	120.558.836,00	
Recursos Orçamentários:	120.558.836,00	120.558.836,00	
Recursos Não Orçamentários:			

OBJETIVOS ESTRATÉGICOS ASSOCIADOS

11-GESTÃO PÚBLICA INOVADORA, EFICIENTE E COMPROMETIDA COM O PLANEJAMENTO E OS RESULTADOS DOS PROGRAMAS E SERVIÇOS PÚBLICOS DE QUALIDADE

OBJETIVO DO PROGRAMA

CONTRIBUIR PARA QUE PROGRAMAS E AÇÕES DO PPA E DOS ORÇAMENTOS ANUAIS SEJAM EXECUTADOS CONFORME O PLANEJADO E PRODUZAM INFORMAÇÕES TÉCNICAS NO TEMPO E NA FORMA ADEQUADA PARA APOIAR AS DECISÕES GOVERNAMENTAIS E PARA A MELHORIA DO DESEMPENHO DOS PROGRAMAS, FORTALECENDO O SISTEMA ESTADUAL DE PLANEJAMENTO E ORÇAMENTO

PÚBLICO ALVO:

GOVERNO DO ESTADO DE SÃO PAULO, SUAS SECRETARIAS E ENTIDADES SUPERVISIONADAS

ABRANGÊNCIA ESPACIAL:

Estado

INDICADORES DE RESULTADO DE PROGRAMA:	VALOR MAIS RECENTE	PERÍODO DE REFERÊNCIA	FONTE DA INFORMAÇÃO	META AO FINAL DO PPA
TAXA DE ADERÊNCIA ENTRE O VALOR DO ORÇAMENTO REALIZADO E DO ORÇAMENTO APROVADO (%)	98	2014	SUBSECRETARIA DE PLANEJAMENTO	99
TAXA DE ALCANCE DAS METAS DOS PRODUTOS (%)	63	2014	SUBSECRETARIA DE PLANEJAMENTO	77

PRODUTO: AVALIAÇÕES DE DESEMPENHO E DESENHO DE PROGRAMAS

INDICADOR DE PRODUTO:	VALOR MAIS RECENTE	PERÍODO DE REFERÊNCIA	FONTE DA INFORMAÇÃO	META AO FINAL DO PPA
NÚMERO DE AVALIAÇÕES DE DESEMPENHO DOS PROGRAMAS REALIZADAS (unidade)	7	2014	SUBSECRETARIA DE PLANEJAMENTO	32

PRODUTO: ESTUDOS SOBRE A SITUAÇÃO DO ESTADO DO SÃO PAULO E DE SUAS POLÍTICAS PÚBLICAS

INDICADOR DE PRODUTO:	VALOR MAIS RECENTE	PERÍODO DE REFERÊNCIA	FONTE DA INFORMAÇÃO	META AO FINAL DO PPA
NÚMERO DE ESTUDOS REALIZADOS (unidade)	26	2014	SUBSECRETARIA DE PLANEJAMENTO	105

PRODUTO: MODERNIZAÇÃO DO SISTEMA ESTADUAL DE PLANEJAMENTO E ORÇAMENTO

INDICADOR DE PRODUTO:	VALOR MAIS RECENTE	PERÍODO DE REFERÊNCIA	FONTE DA INFORMAÇÃO	META AO FINAL DO PPA
PERCENTUAL DE TÉCNICOS DAS ÁREAS DE PLANEJAMENTO E ORÇAMENTO CAPACITADOS (%)	0	2014	SUBSECRETARIA DE PLANEJAMENTO	100

PRODUTO: ORÇAMENTOS ANUAIS ELABORADOS E ACOMPANHADOS

INDICADOR DE PRODUTO:	VALOR MAIS RECENTE	PERÍODO DE REFERÊNCIA	FONTE DA INFORMAÇÃO	META AO FINAL DO PPA
NÚMERO DE LEIS ORÇAMENTÁRIAS ELABORADAS E ACOMPANHADAS (unidade)	1	2014	SUBSECRETARIA DE PLANEJAMENTO	4

PRODUTO: PLANO PLURIANUAL ELABORADO, MONITORADO E REVISTO

INDICADOR DE PRODUTO:	VALOR MAIS RECENTE	PERÍODO DE REFERÊNCIA	FONTE DA INFORMAÇÃO	META AO FINAL DO PPA
NÚMERO DE RELATÓRIOS PERIÓDICOS DE MONITORAMENTO DOS PROGRAMAS (unidade)	0	2014	SUBSECRETARIA DE PLANEJAMENTO	12

Programa: 2909 - GESTÃO E FORTALECIMENTO INSTITUCIONAL DA SECRETARIA DE PLANEJAMENTO E GESTÃO

Melhoria de Gestão de Políticas Públicas

Órgão: 29000 - SECRETARIA DE PLANEJAMENTO E GESTÃO

Valores em R\$ 1,00

Despesas	Total	Correntes	Capital
Valor Global	982.641.071,00	949.064.559,00	33.576.512,00
Recursos Orçamentários:	982.641.071,00	949.064.559,00	33.576.512,00
Recursos Não Orçamentários:			

OBJETIVOS ESTRATÉGICOS ASSOCIADOS 11-GESTÃO PÚBLICA INOVADORA, EFICIENTE E COMPROMETIDA COM O PLANEJAMENTO E OS RESULTADOS DOS PROGRAMAS E SERVIÇOS PÚBLICOS DE QUALIDADE

OBJETIVO DO PROGRAMA APOIAR ADMINISTRATIVAMENTE O DESEMPENHO DA SECRETARIA DE PLANEJAMENTO E GESTÃO NO CUMPRIMENTO DE SUA MISSÃO COMO ÓRGÃO CENTRAL DE PLANEJAMENTO, ORÇAMENTO E GESTÃO

PÚBLICO ALVO: UNIDADES DA SECRETARIA DE PLANEJAMENTO E GESTÃO E DEMAIS SECRETARIAS E ENTIDADES SUPERVISIONADAS

ABRANGÊNCIA ESPACIAL: Estado

INDICADORES DE RESULTADO DE PROGRAMA:	VALOR MAIS RECENTE	PERÍODO DE REFERÊNCIA	FONTE DA INFORMAÇÃO	META AO FINAL DO PPA
ÍNDICE DE DESENVOLVIMENTO E MODERNIZAÇÃO DOS SISTEMAS (%)	20	2015	DTI - DIRETORIA DE TECNOLOGIA DA INFORMAÇÃO	38,08

PRODUTO: ADMINISTRAÇÃO DO PROGRAMA DE ESTÁGIOS DA ADMINISTRAÇÃO PÚBLICA

INDICADOR DE PRODUTO:	VALOR MAIS RECENTE	PERÍODO DE REFERÊNCIA	FONTE DA INFORMAÇÃO	META AO FINAL DO PPA
NÚMERO DE ESTAGIÁRIOS CONTRATADOS (unidade)	23.314	2014	SECRETARIA DE PLANEJAMENTO E GESTÃO	60.000

PRODUTO: ASSESSORIA TÉCNICA

INDICADOR DE PRODUTO:	VALOR MAIS RECENTE	PERÍODO DE REFERÊNCIA	FONTE DA INFORMAÇÃO	META AO FINAL DO PPA
NÚMERO DE ASSESSORIAS TÉCNICAS REALIZADAS (unidade)	23	2014	SECRETARIA DE PLANEJAMENTO E GESTÃO	60

PRODUTO: ASSISTÊNCIA TÉCNICA A ÓRGÃOS PÚBLICOS

INDICADOR DE PRODUTO:	VALOR MAIS RECENTE	PERÍODO DE REFERÊNCIA	FONTE DA INFORMAÇÃO	META AO FINAL DO PPA
NÚMERO DE ATENDIMENTOS REALIZADOS (unidade)	1.720	2014	SECRETARIA DE PLANEJAMENTO E GESTÃO	4.800

PRODUTO: FORMAÇÃO E APERFEIÇOAMENTO DE SERVIDORES

INDICADOR DE PRODUTO:	VALOR MAIS RECENTE	PERÍODO DE REFERÊNCIA	FONTE DA INFORMAÇÃO	META AO FINAL DO PPA
NÚMERO DE SERVIDORES CAPACITADOS (unidade)	1.109	2014	SECRETARIA DE PLANEJAMENTO E GESTÃO	8.000

PRODUTO: GESTÃO E MODERNIZAÇÃO DOS SISTEMAS DA SECRETARIA DE PLANEJAMENTO E GESTÃO

INDICADOR DE PRODUTO:	VALOR MAIS RECENTE	PERÍODO DE REFERÊNCIA	FONTE DA INFORMAÇÃO	META AO FINAL DO PPA
NÚMERO DE SISTEMAS EM OPERAÇÃO (unidade)	35	07/2015	SECRETARIA DE PLANEJAMENTO E GESTÃO	58

PRODUTO: SUPORTE ADMINISTRATIVO ÀS UNIDADES ADMINISTRATIVAS

INDICADOR DE PRODUTO:	VALOR MAIS RECENTE	PERÍODO DE REFERÊNCIA	FONTE DA INFORMAÇÃO	META AO FINAL DO PPA
ÁREA DAS UNIDADES ADMINISTRADAS (m²)	17.541,33	05/2015	SECRETARIA DE PLANEJAMENTO E GESTÃO	42.081,27

Programa: 2916 - SÃO PAULO: TERRITÓRIO E CARTOGRAFIA**Finalístico**

Órgão: 29000 - SECRETARIA DE PLANEJAMENTO E GESTÃO

Valores em R\$ 1,00

Despesas	Total	Correntes	Capital
Valor Global	45.602.356,00	45.602.356,00	
Recursos Orçamentários:	45.602.356,00	45.602.356,00	
Recursos Não Orçamentários:			

OBJETIVOS ESTRATÉGICOS ASSOCIADOS	06-MEIO AMBIENTE PRESERVADO, SAUDÁVEL E SUSTENTÁVEL 09-CIDADES INTEGRADAS, CONECTADAS, TERRITORIALMENTE ORDENADAS, COM MELHOR ACESSIBILIDADE A BENS E SERVIÇOS E DESEQUILÍBRIOS REGIONAIS REDUZIDOS 11-GESTÃO PÚBLICA INOVADORA, EFICIENTE E COMPROMETIDA COM O PLANEJAMENTO E OS RESULTADOS DOS PROGRAMAS E SERVIÇOS PÚBLICOS DE QUALIDADE
--	---

OBJETIVO DO PROGRAMA	PRODUZIR, MANTER ATUALIZADAS E DISSEMINAR INFORMAÇÕES E ANÁLISES GEOGRÁFICAS E CARTOGRÁFICAS PARA OS MAIS DIVERSOS FINS, DESTACANDO: A FORMULAÇÃO E ACOMPANHAMENTO DE POLÍTICAS PÚBLICAS, A ATUALIZAÇÃO CARTOGRÁFICA DAS NASCENTES E CURSOS D'ÁGUA PARA FINS DE LICENCIAMENTO, A DEFINIÇÃO CORRETA DAS DIVISAS DOS MUNICÍPIOS E A LOCALIZAÇÃO PRECISA DE PROPRIEDADES PARA ATESTAR SUA JURISDIÇÃO TERRITORIAL.
-----------------------------	--

PÚBLICO ALVO: ADMINISTRAÇÃO DIRETA E INDIRETA, MINISTÉRIOS PÚBLICOS, TRIBUNAIS, ASSEMBLEIA LEGISLATIVA, CÂMARAS E PREFEITURAS MUNICIPAIS, INSTITUTOS DE PESQUISA, UNIVERSIDADES, EMPRESAS PÚBLICAS E PRIVADAS E O CONJUNTO DA SOCIEDADE.

ABRANGÊNCIA ESPACIAL: Estado

INDICADORES DE RESULTADO DE PROGRAMA:	VALOR MAIS RECENTE	PERÍODO DE REFERÊNCIA	FONTE DA INFORMAÇÃO	META AO FINAL DO PPA
PERCENTUAL DE ATUALIZAÇÃO DA BASE CARTOGRÁFICA DO TERRITÓRIO DO ESTADO DE SÃO PAULO. (%)	75	2014	INSTITUTO GEOGRÁFICO E CARTOGRÁFICO	100

PRODUTO: GESTÃO DE DOCUMENTOS GEOGRÁFICOS E CARTOGRÁFICOS

INDICADOR DE PRODUTO:	VALOR MAIS RECENTE	PERÍODO DE REFERÊNCIA	FONTE DA INFORMAÇÃO	META AO FINAL DO PPA
NÚMERO DE DOCUMENTOS GEOGRÁFICOS E CARTOGRÁFICOS DISPONIBILIZADOS. (unidade)	91	04/2015	INSTITUTO GEOGRÁFICO E CARTOGRÁFICO	16.000

PRODUTO: INFORMAÇÕES TÉCNICAS TERRITORIAIS E DE DRENAGEM

INDICADOR DE PRODUTO:	VALOR MAIS RECENTE	PERÍODO DE REFERÊNCIA	FONTE DA INFORMAÇÃO	META AO FINAL DO PPA
NÚMERO DE INFORMAÇÕES TÉCNICAS PRODUZIDAS (unidade)	71	04/2015	INSTITUTO GEOGRÁFICO E CARTOGRÁFICO	3.883

PRODUTO: MAPEAMENTO TOPOGRÁFICO NAS ESCALAS 1:5.000, 1:10.000 E OUTRAS

INDICADOR DE PRODUTO:	VALOR MAIS RECENTE	PERÍODO DE REFERÊNCIA	FONTE DA INFORMAÇÃO	META AO FINAL DO PPA
NÚMERO DE MAPAS PRODUZIDOS (unidade)	5.100	2014	INSTITUTO GEOGRÁFICO E CARTOGRÁFICO	15.000

Programa: 2917 - INFORMAÇÕES DEMOGRÁFICAS, SOCIOECONÔMICAS E DA AÇÃO GOVERNAMENTAL**Finalístico**

Órgão: 29000 - SECRETARIA DE PLANEJAMENTO E GESTÃO

Valores em R\$ 1,00

Despesas	Total	Correntes	Capital
Valor Global	231.734.044,00	230.884.395,00	849.649,00
Recursos Orçamentários:	231.734.044,00	230.884.395,00	849.649,00
Recursos Não Orçamentários:			

OBJETIVOS ESTRATÉGICOS ASSOCIADOS 11-GESTÃO PÚBLICA INOVADORA, EFICIENTE E COMPROMETIDA COM O PLANEJAMENTO E OS RESULTADOS DOS PROGRAMAS E SERVIÇOS PÚBLICOS DE QUALIDADE

OBJETIVO DO PROGRAMA PROVER O GOVERNO, A SOCIEDADE E OUTROS USUÁRIOS DE INFORMAÇÕES OFICIAIS NECESSÁRIAS PARA CONHECER E ACOMPANHAR A SITUAÇÃO DEMOGRÁFICA, SOCIAL E ECONÔMICA DO ESTADO DE SÃO PAULO, BEM COMO DA AÇÃO DO ESTADO.

PÚBLICO ALVO: GOVERNO, SOCIEDADE E USUÁRIOS INSTITUCIONAIS

ABRANGÊNCIA ESPACIAL: Estado

INDICADORES DE RESULTADO DE PROGRAMA:	VALOR MAIS RECENTE	PERÍODO DE REFERÊNCIA	FONTE DA INFORMAÇÃO	META AO FINAL DO PPA
VOLUME DE INFORMAÇÕES SÓCIOECONÔMICAS CONSULTADAS PELOS USUÁRIOS DA FUNDAÇÃO SEADE (gigabyte)	2.461	2014	DADOS ADMINISTRATIVOS DA FUNDAÇÃO SEADE	11.763

PRODUTO: ESTUDOS E ANÁLISES SOBRE POLÍTICAS PÚBLICAS ELABORADOS

INDICADOR DE PRODUTO:	VALOR MAIS RECENTE	PERÍODO DE REFERÊNCIA	FONTE DA INFORMAÇÃO	META AO FINAL DO PPA
NÚMERO DE ESTUDOS E ANÁLISES SOBRE POLÍTICAS PÚBLICAS ELABORADOS (unidade)	64	2014	FUNDAÇÃO SEADE	294

PRODUTO: INFORMAÇÕES SOCIOECONÔMICAS E DEMOGRÁFICAS DISPONIBILIZADAS PELA FUNDAÇÃO SEADE

INDICADOR DE PRODUTO:	VALOR MAIS RECENTE	PERÍODO DE REFERÊNCIA	FONTE DA INFORMAÇÃO	META AO FINAL DO PPA
VOLUME DE INFORMAÇÕES SOCIOECONÔMICAS DISPONIBILIZADAS PELA FUNDAÇÃO SEADE (gigabyte)	692	2014	FUNDAÇÃO SEADE	3.124

PRODUTO: SISTEMAS DE INDICADORES GERADOS PELA FUNDAÇÃO SEADE

INDICADOR DE PRODUTO:	VALOR MAIS RECENTE	PERÍODO DE REFERÊNCIA	FONTE DA INFORMAÇÃO	META AO FINAL DO PPA
NÚMERO DE SISTEMAS GERADOS PELA FUNDAÇÃO SEADE (unidade)	55	2014	FUNDAÇÃO SEADE	202

PRODUTO: SUPORTE ADMINISTRATIVO DA FUNDAÇÃO SEADE

INDICADOR DE PRODUTO:	VALOR MAIS RECENTE	PERÍODO DE REFERÊNCIA	FONTE DA INFORMAÇÃO	META AO FINAL DO PPA
NÚMERO DE UNIDADES ADMINISTRADAS (unidade)	1	2014	FUNDAÇÃO SEADE	1

Programa: 2918 - ENGENHARIA, GERENCIAMENTO DE EMPREENDIMENTOS E GESTÃO DE SERVIÇOS**Finalístico**

Órgão: 29000 - SECRETARIA DE PLANEJAMENTO E GESTÃO

Valores em R\$ 1,00

<i>Despesas</i>	<i>Total</i>	<i>Correntes</i>	<i>Capital</i>
Valor Global	12.000.000,00		12.000.000,00
Recursos Orçamentários:	4.000,00		4.000,00
Recursos Não Orçamentários:	11.996.000,00		11.996.000,00

OBJETIVOS ESTRATÉGICOS ASSOCIADOS 11-GESTÃO PÚBLICA INOVADORA, EFICIENTE E COMPROMETIDA COM O PLANEJAMENTO E OS RESULTADOS DOS PROGRAMAS E SERVIÇOS PÚBLICOS DE QUALIDADE

OBJETIVO DO PROGRAMA PRESTAR SERVIÇOS DE ENGENHARIA COM A FINALIDADE DE REALIZAR A GESTÃO E MANUTENÇÃO DO PATRIMÔNIO IMOBILIÁRIO DO ESTADO DE SÃO PAULO DE FORMA EFICIENTE E ÁGIL.

PÚBLICO ALVO: ÓRGÃOS E ENTIDADES DA ADMINISTRAÇÃO PÚBLICA ESTADUAL.

ABRANGÊNCIA ESPACIAL: Estado

INDICADORES DE RESULTADO DE PROGRAMA:	VALOR MAIS RECENTE	PERÍODO DE REFERÊNCIA	FONTE DA INFORMAÇÃO	META AO FINAL DO PPA
TAXA DE CONTRATAÇÃO DA CPOS (%)	40	2015	CIA PAULISTA DE OBRAS E SERVIÇOS	42

PRODUTO: FISCALIZAÇÃO DE CONVÊNIOS E GERENCIAMENTO DE OBRAS

INDICADOR DE PRODUTO:	VALOR MAIS RECENTE	PERÍODO DE REFERÊNCIA	FONTE DA INFORMAÇÃO	META AO FINAL DO PPA
QUANTIDADE DE VISTORIAS TÉCNICAS DE FISCALIZAÇÃO DE CONVÊNIOS (unidade)	2.400	2014	CIA PAULISTA DE OBRAS E SERVIÇOS	9.600

Programa: 2920 - FORTALECIMENTO DA GESTÃO PARA RESULTADOS**Finalístico**

Órgão: 29000 - SECRETARIA DE PLANEJAMENTO E GESTÃO

Valores em R\$ 1,00

Despesas	Total	Correntes	Capital
Valor Global	3.915.601,00	3.915.601,00	
Recursos Orçamentários:	3.915.601,00	3.915.601,00	
Recursos Não Orçamentários:			

OBJETIVOS ESTRATÉGICOS ASSOCIADOS 11-GESTÃO PÚBLICA INOVADORA, EFICIENTE E COMPROMETIDA COM O PLANEJAMENTO E OS RESULTADOS DOS PROGRAMAS E SERVIÇOS PÚBLICOS DE QUALIDADE

OBJETIVO DO PROGRAMA FORTALECER A GESTÃO DE POLÍTICAS PÚBLICAS, VISANDO O AUMENTO DA CAPACIDADE DE REALIZAÇÃO DO ESTADO NA GERAÇÃO DE VALOR PÚBLICO.

PÚBLICO ALVO: ORGÃOS DO GOVERNO DO ESTADO DE SÃO PAULO

ABRANGÊNCIA ESPACIAL: Estado

INDICADORES DE RESULTADO DE PROGRAMA:	VALOR MAIS RECENTE	PERÍODO DE REFERÊNCIA	FONTE DA INFORMAÇÃO	META AO FINAL DO PPA
ÍNDICE DE DESEMPENHO DAS COOPERAÇÕES TÉCNICAS (%)	0,9	2014	UNIDADE DE DESENVOLVIMENTO E MELHORIA DAS ORGANIZAÇÕES	0,92

PRODUTO: APOIO À GESTÃO GOVERNAMENTAL E DE POLÍTICAS PÚBLICAS NO ESTADO DE SP

INDICADOR DE PRODUTO:	VALOR MAIS RECENTE	PERÍODO DE REFERÊNCIA	FONTE DA INFORMAÇÃO	META AO FINAL DO PPA
ÍNDICE DE EXECUÇÃO DOS PLANOS DE TRABALHO (%)	99,35	2014	UNIDADE DE DESENVOLVIMENTO E MELHORIA DAS ORGANIZAÇÕES	100

PRODUTO: GESTÃO DA FROTA DE VEÍCULOS OFICIAIS

INDICADOR DE PRODUTO:	VALOR MAIS RECENTE	PERÍODO DE REFERÊNCIA	FONTE DA INFORMAÇÃO	META AO FINAL DO PPA
NÚMERO DE INFORMAÇÕES TÉCNICAS PRODUZIDAS PELA CENTRAL DE TRANSPORTES INTERNOS (unidade)	207	2014	UNIDADE DE DESENVOLVIMENTO E MELHORIA DAS ORGANIZAÇÕES	1.660

PRODUTO: PRÊMIO MÁRIO COVAS

INDICADOR DE PRODUTO:	VALOR MAIS RECENTE	PERÍODO DE REFERÊNCIA	FONTE DA INFORMAÇÃO	META AO FINAL DO PPA
NÚMERO DE INSCRIÇÕES VÁLIDAS NO PRÊMIO MÁRIO COVAS (unidade)	266	2014	UNIDADE DE DESENVOLVIMENTO E MELHORIA DAS ORGANIZAÇÕES	860

PRODUTO: PROGRAMA ESTADUAL DE CONTRATAÇÕES PÚBLICAS SUSTENTÁVEIS

INDICADOR DE PRODUTO:	VALOR MAIS RECENTE	PERÍODO DE REFERÊNCIA	FONTE DA INFORMAÇÃO	META AO FINAL DO PPA
NÚMERO DE ITENS DO CADMAT/SIAFÍSICO CONTEMPLADOS COM O SELO DE RESPONSABILIDADE SOCIOAMBIENTAL (unidade)	1.600	04/2014	UNIDADE DE DESENVOLVIMENTO E MELHORIA DAS ORGANIZAÇÕES	2.000

PRODUTO: SERVIÇO DE APOIO À BONIFICAÇÃO POR RESULTADOS

INDICADOR DE PRODUTO:	VALOR MAIS RECENTE	PERÍODO DE REFERÊNCIA	FONTE DA INFORMAÇÃO	META AO FINAL DO PPA
NÚMERO DE PARECERES TÉCNICOS PRODUZIDOS PELO SERVIÇO DE APOIO À BONIFICAÇÃO POR RESULTADOS - SABR (unidade)	22	2014	UNIDADE DE DESENVOLVIMENTO E MELHORIA DAS ORGANIZAÇÕES	148

Programa: 2921 - GESTÃO DE PESSOAS**Finalístico**

Órgão: 29000 - SECRETARIA DE PLANEJAMENTO E GESTÃO

Valores em R\$ 1,00

Despesas	Total	Correntes	Capital
Valor Global	707.162.397,00	707.162.397,00	
Recursos Orçamentários:	707.162.397,00	707.162.397,00	
Recursos Não Orçamentários:			

OBJETIVOS ESTRATÉGICOS ASSOCIADOS 11-GESTÃO PÚBLICA INOVADORA, EFICIENTE E COMPROMETIDA COM O PLANEJAMENTO E OS RESULTADOS DOS PROGRAMAS E SERVIÇOS PÚBLICOS DE QUALIDADE

OBJETIVO DO PROGRAMA	FORMULAR E IMPLEMENTAR POLÍTICA DE GESTÃO DE PESSOAS DE FORMA A PROMOVER A PROFISSIONALIZAÇÃO DO SERVIÇO PÚBLICO PAULISTA E OTIMIZAR A PRESTAÇÃO DE SERVIÇOS PÚBLICOS DE QUALIDADE AO CIDADÃO.
-----------------------------	--

PÚBLICO ALVO: SERVIDORES PÚBLICOS ESTADUAIS DA ADMINISTRAÇÃO DIRETA E DAS AUTARQUIAS

ABRANGÊNCIA ESPACIAL: Estado

INDICADORES DE RESULTADO DE PROGRAMA:	VALOR MAIS RECENTE	PERÍODO DE REFERÊNCIA	FONTE DA INFORMAÇÃO	META AO FINAL DO PPA
ÍNDICE DE ABSENTISMO POR ADOECIMENTO DE SERVIDORES E FUNCIONÁRIOS PÚBLICOS ESTADUAIS (%)	5,1	2014	DEPARTAMENTO DE PERÍCIAS MÉDICAS DO ESTADO	5
TAXA DE PERCEPÇÃO DOS SERVIDORES EM RELAÇÃO AO ALCANCE E À QUALIDADE DAS POLÍTICAS DE GESTÃO DE PESSOAS (%)	15	2015	UNIDADE CENTRAL DE RECURSOS HUMANOS	28

PRODUTO: AUXÍLIO-ALIMENTAÇÃO AO SERVIDOR - ADMINISTRAÇÃO GERAL

INDICADOR DE PRODUTO:	VALOR MAIS RECENTE	PERÍODO DE REFERÊNCIA	FONTE DA INFORMAÇÃO	META AO FINAL DO PPA
NÚMERO DE SERVIDORES BENEFICIADOS COM AUXÍLIO ALIMENTAÇÃO (unidade)	38.820	2014	UNIDADE CENTRAL DE RECURSOS HUMANOS	42.235

PRODUTO: AUXÍLIO-ALIMENTAÇÃO AO SERVIDOR - SEGURANÇA PÚBLICA

INDICADOR DE PRODUTO:	VALOR MAIS RECENTE	PERÍODO DE REFERÊNCIA	FONTE DA INFORMAÇÃO	META AO FINAL DO PPA
NÚMERO DE SERVIDORES DA SEGURANÇA PÚBLICA BENEFICIADOS COM AUXÍLIO ALIMENTAÇÃO (unidade)	47.378	2014	UNIDADE CENTRAL DE RECURSOS HUMANOS	52.278

PRODUTO: AVALIAÇÃO DE COMPETÊNCIAS TÉCNICAS

INDICADOR DE PRODUTO:	VALOR MAIS RECENTE	PERÍODO DE REFERÊNCIA	FONTE DA INFORMAÇÃO	META AO FINAL DO PPA
NÚMERO DE PROCESSOS DE AVALIAÇÃO DE COMPETÊNCIAS TÉCNICAS CONCLUÍDOS (unidade)	3	2014	UNIDADE CENTRAL DE RECURSOS HUMANOS	4

PRODUTO: CERTIFICAÇÃO DE CANDIDATOS À FUNÇÕES DE LIDERANÇA

INDICADOR DE PRODUTO:	VALOR MAIS RECENTE	PERÍODO DE REFERÊNCIA	FONTE DA INFORMAÇÃO	META AO FINAL DO PPA
NÚMERO DE FUNÇÕES CERTIFICADAS (unidade)	2	2014	UNIDADE CENTRAL DE RECURSOS HUMANOS	5

PRODUTO: FORMAÇÃO DE SERVIDORES EM GESTÃO PÚBLICA

INDICADOR DE PRODUTO:	VALOR MAIS RECENTE	PERÍODO DE REFERÊNCIA	FONTE DA INFORMAÇÃO	META AO FINAL DO PPA
FORMAÇÃO E CAPACITAÇÃO DE SERVIDORES EM GESTÃO PÚBLICA (h/aula)	69.233	2014	UNIDADE CENTRAL DE RECURSOS HUMANOS	342.150

PRODUTO: PERÍCIAS, LAUDOS E PARECERES MÉDICOS

INDICADOR DE PRODUTO:	VALOR MAIS RECENTE	PERÍODO DE REFERÊNCIA	FONTE DA INFORMAÇÃO	META AO FINAL DO PPA
QUANTIDADE DE PERÍCIAS MÉDICAS, LAUDOS E PARECERES (unidade)	385.185	2014	DEPARTAMENTO DE PERÍCIAS MÉDICAS DO ESTADO	1.384.800

PRODUTO: PROMOÇÃO DE AÇÕES DE MELHORIA DA QUALIDADE DE VIDA E SAÚDE DOS SERVIDORES

INDICADOR DE PRODUTO:	VALOR MAIS RECENTE	PERÍODO DE REFERÊNCIA	FONTE DA INFORMAÇÃO	META AO FINAL DO PPA
NÚMERO DE CAMPANHAS REALIZADAS (unidade)	0	2014	UNIDADE CENTRAL DE RECURSOS HUMANOS	40

PRODUTO: RH-FOLHA - SISTEMA INTEGRADO DE RECURSOS HUMANOS E FOLHA DE PAGAMENTO

INDICADOR DE PRODUTO:	VALOR MAIS RECENTE	PERÍODO DE REFERÊNCIA	FONTE DA INFORMAÇÃO	META AO FINAL DO PPA
TAXA DE IMPLEMENTAÇÃO DO SISTEMA RH-FOLHA (%)	não disponível		UNIDADE CENTRAL DE RECURSOS HUMANOS	100

Programa: 2924 - ASSISTÊNCIA MÉDICA AO SERVIDOR PÚBLICO ESTADUAL**Finalístico**

Órgão: 29000 - SECRETARIA DE PLANEJAMENTO E GESTÃO

Valores em R\$ 1,00

Despesas	Total	Correntes	Capital
Valor Global	4.133.725.296,00	4.042.487.863,00	91.237.433,00
Recursos Orçamentários:	4.133.725.296,00	4.042.487.863,00	91.237.433,00
Recursos Não Orçamentários:			

OBJETIVOS ESTRATÉGICOS ASSOCIADOS 03-SOCIEDADE SAUDÁVEL, COM MAIOR QUALIDADE DE VIDA E LONGEVIDADE

OBJETIVO DO PROGRAMA PRESTAR ASSISTÊNCIA MÉDICA, AMBULATORIAL, HOSPITALAR E IMPLEMENTAR AÇÕES DE PROMOÇÃO E PROTEÇÃO À SAÚDE DO SERVIDOR PÚBLICO DO ESTADO DE SÃO PAULO, SEUS BENEFICIÁRIOS E AGREGADOS; PROMOVER O ENSINO E PESQUISA A PROFISSIONAIS DA ÁREA DE SAÚDE.

PÚBLICO ALVO: SERVIDORES PÚBLICOS DO ESTADO DE SP, BENEFICIÁRIOS E AGREGADOS**ABRANGÊNCIA ESPACIAL:** Estado

INDICADORES DE RESULTADO DE PROGRAMA:	VALOR MAIS RECENTE	PERÍODO DE REFERÊNCIA	FONTE DA INFORMAÇÃO	META AO FINAL DO PPA
DISPERSÃO DE SERVIÇOS DE ASSISTÊNCIA AMBULATORIAL DE SAÚDE POR VIDAS NAS REGIÕES ADMINISTRATIVAS (%)	31,8	12/2014	INSTITUTO DE ASSISTÊNCIA MÉDICA AO SERVIDOR PÚBLICO ESTADUAL	30,5
DISPERSÃO DOS SERVIÇOS DE INTERNAÇÕES POR MIL VIDAS NAS REGIÕES ADMINISTRATIVAS (%)	65	12/2014	INSTITUTO DE ASSISTÊNCIA MÉDICA AO SERVIDOR PÚBLICO ESTADUAL	64,5
DISPERSÃO DOS SERVIÇOS DE PROCEDIMENTOS DE SAÚDE POR VIDAS NAS REGIÕES ADMINISTRATIVAS (%)	32,2	12/2014	INSTITUTO DE ASSISTÊNCIA MÉDICA AO SERVIDOR PÚBLICO ESTADUAL	31
PESQUISA DE SATISFAÇÃO AOS USUÁRIOS/CONTRIBUINTES DO INSTITUTO DE ASSISTÊNCIA MÉDICA AO SERVIDOR PÚBLICO ESTADUAL (%)	87	12/2014	INSTITUTO DE ASSISTÊNCIA MÉDICA AO SERVIDOR PÚBLICO ESTADUAL	95

PRODUTO: ASSISTÊNCIA À SAÚDE OFERECIDA AOS BENEFICIÁRIOS DO IAMSPE NA CAPITAL (HSPE)

INDICADOR DE PRODUTO:	VALOR MAIS RECENTE	PERÍODO DE REFERÊNCIA	FONTE DA INFORMAÇÃO	META AO FINAL DO PPA
QUANTIDADE DE ATENDIMENTOS REALIZADOS NO HSPE (unidade)	5.294.837	12/2014	INSTITUTO DE ASSISTÊNCIA MÉDICA AO SERVIDOR PÚBLICO ESTADUAL	20.000.000

PRODUTO: ASSISTÊNCIA À SAÚDE OFERECIDA AOS BENEFICIÁRIOS DO IAMSPE NA CAPITAL (REDE)

INDICADOR DE PRODUTO:	VALOR MAIS RECENTE	PERÍODO DE REFERÊNCIA	FONTE DA INFORMAÇÃO	META AO FINAL DO PPA
QUANTIDADE DE ATENDIMENTOS REALIZADOS NOS CREDENCIADOS NA CAPITAL SP (unidade)	1.741.064	12/2014	INSTITUTO DE ASSISTÊNCIA MÉDICA AO SERVIDOR PÚBLICO ESTADUAL	6.630.000

PRODUTO: ASSISTÊNCIA À SAÚDE OFERECIDA AOS BENEFICIÁRIOS DO IAMSPE NO INTERIOR (CEAMAS)

INDICADOR DE PRODUTO:	VALOR MAIS RECENTE	PERÍODO DE REFERÊNCIA	FONTE DA INFORMAÇÃO	META AO FINAL DO PPA
NÚMERO DE CONSULTAS MÉDICAS AMBULATORIAIS (unidade)	136.616	12/2014	INSTITUTO DE ASSISTÊNCIA MÉDICA AO SERVIDOR PÚBLICO ESTADUAL	543.000

PRODUTO: ASSISTÊNCIA À SAÚDE OFERECIDA AOS BENEFICIÁRIOS DO IAMSPE NO INTERIOR (REDE)

INDICADOR DE PRODUTO:	VALOR MAIS RECENTE	PERÍODO DE REFERÊNCIA	FONTE DA INFORMAÇÃO	META AO FINAL DO PPA
QUANTIDADE DE ATENDIMENTOS REALIZADOS NOS CREDENCIADOS NO INTERIOR (unidade)	6.168.398	12/2014	INSTITUTO DE ASSISTÊNCIA MÉDICA AO SERVIDOR PÚBLICO ESTADUAL	23.200.000

PRODUTO: ENSINO E FORMAÇÃO OFERECIDOS À PROFISSIONAL DE SAÚDE E PESQUISA APLICADA À SAÚDE

INDICADOR DE PRODUTO:	VALOR MAIS RECENTE	PERÍODO DE REFERÊNCIA	FONTE DA INFORMAÇÃO	META AO FINAL DO PPA
NÚMERO DE PROFISSIONAIS DA SAÚDE EM APRENDIZADO/FORMAÇÃO NO HOSPITAL DO SERVIDOR PÚBLICO ESTADUAL (unidade)	7.765	12/2014	INSTITUTO DE ASSISTÊNCIA MÉDICA AO SERVIDOR PÚBLICO ESTADUAL	30.800

Programa: 2924 - ASSISTÊNCIA MÉDICA AO SERVIDOR PÚBLICO ESTADUAL*Finalístico***PRODUTO: SERVIÇOS DE PROMOÇÃO DE SAÚDE E PREVENÇÃO DE DOENÇAS**

INDICADOR DE PRODUTO:	VALOR MAIS RECENTE	PERÍODO DE REFERÊNCIA	FONTE DA INFORMAÇÃO	META AO FINAL DO PPA
NÚMERO DE USUÁRIOS CADASTRADOS NO PROGRAMA DE GESTÃO DE CRÔNICOS (unidade)	38.261	12/2014	INSTITUTO DE ASSISTÊNCIA MÉDICA AO SERVIDOR PÚBLICO ESTADUAL	45.361

PRODUTO: SUPORTE ADMINISTRATIVO E TECNOLÓGICO ÀS UNIDADES ADMINISTRATIVAS

INDICADOR DE PRODUTO:	VALOR MAIS RECENTE	PERÍODO DE REFERÊNCIA	FONTE DA INFORMAÇÃO	META AO FINAL DO PPA
NÚMERO DE UNIDADES DO INSTITUTO DE ASSISTÊNCIA MÉDICA AO SERVIDOR PÚBLICO ESTADUAL ADMINISTRADAS (unidade)	1	2014	INSTITUTO DE ASSISTÊNCIA MÉDICA AO SERVIDOR PÚBLICO ESTADUAL	1

Programa: 2926 - UM NOVO DETRAN PARA SÃO PAULO**Finalístico**

Órgão: 29000 - SECRETARIA DE PLANEJAMENTO E GESTÃO

Valores em R\$ 1,00

Despesas	Total	Correntes	Capital
Valor Global	2.492.630.211,00	2.428.300.130,00	64.330.081,00
Recursos Orçamentários:	2.492.630.211,00	2.428.300.130,00	64.330.081,00

Recursos Não Orçamentários:

OBJETIVOS ESTRATÉGICOS ASSOCIADOS	04-SOCIEDADE SEGURA, COM MENOS VIOLÊNCIA E CRIMINALIDADE 11-GESTÃO PÚBLICA INOVADORA, EFICIENTE E COMPROMETIDA COM O PLANEJAMENTO E OS RESULTADOS DOS PROGRAMAS E SERVIÇOS PÚBLICOS DE QUALIDADE
--	---

OBJETIVO DO PROGRAMA	AVANÇAR NA MODERNIZAÇÃO ADMINISTRATIVA DO DETRAN/SP, PROMOVENDO MELHORIA CONTÍNUA DA SUA GESTÃO E DA PRESTAÇÃO DE SERVIÇOS AO CIDADÃO.
-----------------------------	--

PÚBLICO ALVO: POPULAÇÃO DO ESTADO DE SÃO PAULO

ABRANGÊNCIA ESPACIAL: Estado

INDICADORES DE RESULTADO DE PROGRAMA:	VALOR MAIS RECENTE	PERÍODO DE REFERÊNCIA	FONTE DA INFORMAÇÃO	META AO FINAL DO PPA
ÍNDICE DE SATISFAÇÃO COM O NOVO DETRAN (%)	94,28	04/2015	DETRAN/SP	95,5
ÍNDICE DE UNIDADES MODERNIZADAS (%)	42	07/2015	DETRAN/SP	90

PRODUTO: SERVIÇOS DE PÁTIOS E LEILÕES

INDICADOR DE PRODUTO:	VALOR MAIS RECENTE	PERÍODO DE REFERÊNCIA	FONTE DA INFORMAÇÃO	META AO FINAL DO PPA
NÚMERO DE CONTRATOS FIRMADOS DE PRESTAÇÃO DE SERVIÇO DE ADMINISTRAÇÃO DE PÁTIOS (unidade)	11	07/2015	DETRAN/SP	15

PRODUTO: SERVIÇOS DE TRÂNSITO

INDICADOR DE PRODUTO:	VALOR MAIS RECENTE	PERÍODO DE REFERÊNCIA	FONTE DA INFORMAÇÃO	META AO FINAL DO PPA
NÚMERO DE DOCUMENTOS DE TRÂNSITO EMITIDOS (unidade)	37.253.171	2014	DETRAN/SP	118.000.000

PRODUTO: SUPORTE ADMINISTRATIVO ÀS UNIDADES DE ATENDIMENTO DO DETRAN

INDICADOR DE PRODUTO:	VALOR MAIS RECENTE	PERÍODO DE REFERÊNCIA	FONTE DA INFORMAÇÃO	META AO FINAL DO PPA
NÚMERO DE UNIDADES DE ATENDIMENTO ADMINISTRADAS (unidade)	652	04/2015	DETRAN/SP	652

Programa: 2927 - SEGURANÇA NO TRÂNSITO**Finalístico**

Órgão: 29000 - SECRETARIA DE PLANEJAMENTO E GESTÃO

Valores em R\$ 1,00

Despesas	Total	Correntes	Capital
Valor Global	239.575.298,00	230.933.499,00	8.641.799,00
Recursos Orçamentários:	239.575.298,00	230.933.499,00	8.641.799,00
Recursos Não Orçamentários:			

OBJETIVOS ESTRATÉGICOS ASSOCIADOS

03-SOCIEDADE SAUDÁVEL, COM MAIOR QUALIDADE DE VIDA E LONGEVIDADE

04-SOCIEDADE SEGURA, COM MENOS VIOLÊNCIA E CRIMINALIDADE

OBJETIVO DO PROGRAMA

DISSEMINAR CONCEITOS DE SEGURANÇA NO TRÂNSITO E DIMINUIR SENSÇÃO DE IMPUNIDADE PARA ATINGIR UMA MUDANÇA DE CULTURA E COMPORTAMENTO, POR MEIO DAS AÇÕES DE EDUCAÇÃO PARA O TRÂNSITO E FISCALIZAÇÃO.

PÚBLICO ALVO:

POPULAÇÃO DO ESTADO DE SÃO PAULO

ABRANGÊNCIA ESPACIAL:

Estado

INDICADORES DE RESULTADO DE PROGRAMA:	VALOR MAIS RECENTE	PERÍODO DE REFERÊNCIA	FONTE DA INFORMAÇÃO	META AO FINAL DO PPA
NÚMERO DE CIDADÃOS E MULTIPLICADORES IMPACTADOS (unidade)	443.926	2014	GERÊNCIA DE EDUCAÇÃO PARA O TRÂNSITO E ESCOLA PÚBLICA DE TRÂNSITO	1.843.564
PERCENTUAL DE CONDUTORES MULTADOS POR DIRIGIREM ALCOOLIZADOS (%)	9	2014	DETRAN/SP	4

PRODUTO: AÇÕES DE EDUCAÇÃO E FISCALIZAÇÃO PARA O TRÂNSITO

INDICADOR DE PRODUTO:	VALOR MAIS RECENTE	PERÍODO DE REFERÊNCIA	FONTE DA INFORMAÇÃO	META AO FINAL DO PPA
NÚMERO DE INICIATIVAS DE EDUCAÇÃO PARA O TRÂNSITO PROMOVIDAS (unidade)	1.431	2014	DETRAN/SP	52.344

PRODUTO: OBSERVATÓRIO PAULISTA DE TRÂNSITO

INDICADOR DE PRODUTO:	VALOR MAIS RECENTE	PERÍODO DE REFERÊNCIA	FONTE DA INFORMAÇÃO	META AO FINAL DO PPA
QUANTIDADE DE ÓRGÃOS QUE REALIZARAM PARCERIA COM OBSERVATÓRIO PAULISTA (unidade)	1	06/2015	DETRAN/SP	4

PRODUTO: OPERAÇÃO DIREÇÃO SEGURA INTEGRADA

INDICADOR DE PRODUTO:	VALOR MAIS RECENTE	PERÍODO DE REFERÊNCIA	FONTE DA INFORMAÇÃO	META AO FINAL DO PPA
QUANTIDADE DE ABORDAGENS DA OPERAÇÃO DIREÇÃO SEGURA INTEGRADA (unidade)	28.000	2014	DETRAN/SP	219.570

Programa: 3500 - ENFRENTAMENTO À EXTREMA POBREZA**Finalístico**

Órgão: 35000 - SECRETARIA DE DESENVOLVIMENTO SOCIAL

Valores em R\$ 1,00

Despesas	Total	Correntes	Capital
Valor Global	2.373.341.593,00	2.328.692.565,00	44.649.028,00
Recursos Orçamentários:	2.373.341.593,00	2.328.692.565,00	44.649.028,00
Recursos Não Orçamentários:			

	01-SÃO PAULO SEM POBREZA E COM MENOR DESIGUALDADE SOCIAL
OBJETIVOS ESTRATÉGICOS ASSOCIADOS	03-SOCIEDADE SAUDÁVEL, COM MAIOR QUALIDADE DE VIDA E LONGEVIDADE
	05-POPULAÇÃO COM PLENO EXERCÍCIO DOS DIREITOS DE CIDADANIA, COMO DIREITO À JUSTIÇA, À PROTEÇÃO SOCIAL BÁSICA, À CULTURA, AO ESPORTE E AO LAZER

OBJETIVO DO PROGRAMA	PROPICIAR ÀS FAMÍLIAS QUE POSSUEM RENDIMENTO MENSAL PER CAPITA ATÉ 1/4 DO SALÁRIO MÍNIMO, PRIORIZANDO AQUELAS QUE POSSUEM RENDIMENTO ATÉ R\$ 77,00/CAPITA, CONDIÇÕES PARA UMA VIDA DIGNA, COMPLEMENTANDO A RENDA E GARANTINDO ACESSO AOS PROGRAMAS, PROJETOS E SERVIÇOS PÚBLICOS.
----------------------	---

PÚBLICO ALVO: FAMÍLIAS QUE POSSUEM RENDIMENTO MENSAL DE ATÉ 1/4 DE SALÁRIO MÍNIMO PER CAPITA

ABRANGÊNCIA ESPACIAL: Estado

INDICADORES DE RESULTADO DE PROGRAMA:	VALOR MAIS RECENTE	PERÍODO DE REFERÊNCIA	FONTE DA INFORMAÇÃO	META AO FINAL DO PPA
NÚMERO DE FAMÍLIAS COM RENDIMENTO ATÉ 1/4 DO SALÁRIO MÍNIMO PER CAPITA ATENDIDAS PELO PROGR.RENDA CIDADÃ OU AÇÃO JOVEM (unidade)	212.112	2014	SEDS/CADÚNICO E PRO SOCIAL	285.000

PRODUTO: ATENDIMENTO DAS NECESSIDADES DAS FAMÍLIAS EM SITUAÇÃO DE EXTREMA POBREZA

INDICADOR DE PRODUTO:	VALOR MAIS RECENTE	PERÍODO DE REFERÊNCIA	FONTE DA INFORMAÇÃO	META AO FINAL DO PPA
NÚMERO DE FAMÍLIAS EM CONDIÇÃO DE EXTREMA POBREZA ATENDIDAS PELO SP SOLIDÁRIO. (unidade)	não disponível		SEDS/COSAN - COORDENADORIA DE SEGURANÇA ALIMENTAR E NUTRICIONAL	200.000

PRODUTO: LEITE ENRIQUECIDO OFERECIDO ÀS CRIANÇAS E IDOSOS

INDICADOR DE PRODUTO:	VALOR MAIS RECENTE	PERÍODO DE REFERÊNCIA	FONTE DA INFORMAÇÃO	META AO FINAL DO PPA
NÚMERO DE FAMÍLIAS COM CRIANÇAS E IDOSOS ATENDIDAS PELO VIVALEITE (unidade)	487.793	07/2015	SEDS/PROGRAMA DE ALIMENTAÇÃO E NUTRIÇÃO - PAN	578.812

PRODUTO: OBRAS E AQUISIÇÃO DE EQUIPAMENTOS DE NATUREZA PERMANENTE

INDICADOR DE PRODUTO:	VALOR MAIS RECENTE	PERÍODO DE REFERÊNCIA	FONTE DA INFORMAÇÃO	META AO FINAL DO PPA
NÚMERO DE CONVÊNIOS ASSINADOS COM PREFEITURAS MUNICIPAIS (unidade)	26	2014	SEDS/ASSESSORIA TÉCNICA DE GABINETE	118

PRODUTO: PARCERIA ESTADO-MUNICÍPIO NA PROMOÇÃO DO ENVELHECIMENTO ATIVO.

INDICADOR DE PRODUTO:	VALOR MAIS RECENTE	PERÍODO DE REFERÊNCIA	FONTE DA INFORMAÇÃO	META AO FINAL DO PPA
NÚMERO DE CONVÊNIOS CELEBRADOS PARA CONSTRUÇÃO DE CCIS E CDIS (unidade)	15	2014	SEDS/ASSESSORIA TÉCNICA DE GABINETE	65

PRODUTO: REFEIÇÕES OFERECIDAS AOS CIDADÃOS EM SITUAÇÃO DE VULNERABILIDADE SOCIAL

INDICADOR DE PRODUTO:	VALOR MAIS RECENTE	PERÍODO DE REFERÊNCIA	FONTE DA INFORMAÇÃO	META AO FINAL DO PPA
NÚMERO DE REFEIÇÕES SERVIDAS PELO BOM PRATO (unidade)	18.356.376	2014	SEDS/SISTEMA INFORMATIZADO BOM PRATO	83.000.000

PRODUTO: TRANSFERÊNCIA DE RENDA - AÇÃO JOVEM

INDICADOR DE PRODUTO:	VALOR MAIS RECENTE	PERÍODO DE REFERÊNCIA	FONTE DA INFORMAÇÃO	META AO FINAL DO PPA
NÚMERO DE JOVENS ATENDIDOS COM O BENEFÍCIO DO AÇÃO JOVEM (unidade)	101.380	05/2015	SEDS/CDS/SISTEMA PRO SOCIAL	100.000

Programa: 3500 - ENFRENTAMENTO À EXTREMA POBREZA**Finalístico****PRODUTO: TRANSFERÊNCIA DE RENDA - GERAÇÃO DE TRABALHO E RENDA**

INDICADOR DE PRODUTO:	VALOR MAIS RECENTE	PERÍODO DE REFERÊNCIA	FONTE DA INFORMAÇÃO	META AO FINAL DO PPA
NÚMERO MÉDIO DE BENEFICIÁRIOS ATENDIDOS COM O BENEFÍCIO DO PROGRAMA GERAÇÃO DE TRABALHO E RENDA (unidade)	12.470	2014	SEC.DE EMPREGO E RELAÇÕES DO TRABALHO E SEC. DE DESENV. ECONÔMICO CIÊNCIA TECNOLOGIA E INOVAÇÃO	64.000

PRODUTO: TRANSFERÊNCIA DE RENDA - RENDA CIDADÃ

INDICADOR DE PRODUTO:	VALOR MAIS RECENTE	PERÍODO DE REFERÊNCIA	FONTE DA INFORMAÇÃO	META AO FINAL DO PPA
NÚMERO DE FAMÍLIAS ATENDIDAS COM O BENEFÍCIO RENDA CIDADÃ (unidade)	181.046	04/2015	SEDS/CDS/SISTEMA PRÓ SOCIAL	185.000

PRODUTO: TRANSFERÊNCIA DE RENDA - RENDA CIDADÃ BENEFÍCIO IDOSO

INDICADOR DE PRODUTO:	VALOR MAIS RECENTE	PERÍODO DE REFERÊNCIA	FONTE DA INFORMAÇÃO	META AO FINAL DO PPA
NÚMERO DE IDOSOS ATENDIDOS PELO PROGRAMA RENDA CIDADÃ - BENEFÍCIO IDOSO (unidade)	4.130	05/2015	SEDS/CDS/SISTEMA PRÓ SOCIAL	1.000

Programa: 3517 - PROTEÇÃO SOCIAL**Finalístico**

Órgão: 35000 - SECRETARIA DE DESENVOLVIMENTO SOCIAL

Valores em R\$ 1,00

Despesas	Total	Correntes	Capital
Valor Global	528.455.395,00	520.808.558,00	7.646.837,00
Recursos Orçamentários:	528.455.395,00	520.808.558,00	7.646.837,00
Recursos Não Orçamentários:			

OBJETIVOS ESTRATÉGICOS ASSOCIADOS

01-SÃO PAULO SEM POBREZA E COM MENOR DESIGUALDADE SOCIAL

03-SOCIEDADE SAUDÁVEL, COM MAIOR QUALIDADE DE VIDA E LONGEVIDADE

05-POPULAÇÃO COM PLENO EXERCÍCIO DOS DIREITOS DE CIDADANIA, COMO DIREITO À JUSTIÇA, À PROTEÇÃO SOCIAL BÁSICA, À CULTURA, AO ESPORTE E AO LAZER

OBJETIVO DO PROGRAMA

PROPICIAR, POR MEIO DO COFINANCIAMENTO E DE APOIO TÉCNICO AOS MUNICÍPIOS, OFERTA DE SERVIÇOS E DE BENEFÍCIOS DO SUAS, COM VISTAS A MANTER E AMPLIAR A REDE DE PROTEÇÃO SOCIAL PARA O ATENDIMENTO DA POPULAÇÃO EM SITUAÇÃO DE VULNERABILIDADE E RISCO SOCIAL.

PÚBLICO ALVO:

MUNICÍPIOS E POPULAÇÃO EM SITUAÇÃO DE VULNERABILIDADE E RISCO SOCIAL

ABRANGÊNCIA ESPACIAL:

Estado

INDICADORES DE RESULTADO DE PROGRAMA:	VALOR MAIS RECENTE	PERÍODO DE REFERÊNCIA	FONTE DA INFORMAÇÃO	META AO FINAL DO PPA
NÚMERO DE PESSOAS ATENDIDAS PELA REDE DE PROTEÇÃO SOCIAL BÁSICA (unidade)	1.405.532	2014	SEDS/PMASWEB	1.462.600
NÚMERO DE PESSOAS ATENDIDAS PELA REDE DE PROTEÇÃO SOCIAL ESPECIAL DE ALTA COMPLEXIDADE (unidade)	92.686	2014	SEDS/PMASWEB	96.447
NÚMERO DE PESSOAS ATENDIDAS PELA REDE DE PROTEÇÃO SOCIAL ESPECIAL DE MÉDIA COMPLEXIDADE (unidade)	203.951	2014	SEDS/PMASWEB	212.230

PRODUTO: PARCERIAS COM MUNICÍPIOS PARA EXECUÇÃO DA PROTEÇÃO SOCIAL BÁSICA

INDICADOR DE PRODUTO:	VALOR MAIS RECENTE	PERÍODO DE REFERÊNCIA	FONTE DA INFORMAÇÃO	META AO FINAL DO PPA
NÚMERO DE UNIDADES DE REFERÊNCIA DA REDE DE PROTEÇÃO SOCIAL BÁSICA (unidade)	1.049	2014	SEDS/PMASWEB	1.078

PRODUTO: PARCERIAS COM MUNICÍPIOS PARA EXECUÇÃO DA PROTEÇÃO SOCIAL ESPECIAL DE ALTA COMP

INDICADOR DE PRODUTO:	VALOR MAIS RECENTE	PERÍODO DE REFERÊNCIA	FONTE DA INFORMAÇÃO	META AO FINAL DO PPA
NÚMERO DE UNIDADES DA REDE DE PROTEÇÃO SOCIAL ESPECIAL DE ALTA COMPLEXIDADE (unidade)	1.699	2014	SEDS/PMASWEB	1.710

PRODUTO: PARCERIAS COM MUNICÍPIOS PARA EXECUÇÃO DA PROTEÇÃO SOCIAL ESPECIAL DE MÉDIA COM

INDICADOR DE PRODUTO:	VALOR MAIS RECENTE	PERÍODO DE REFERÊNCIA	FONTE DA INFORMAÇÃO	META AO FINAL DO PPA
NÚMERO DE UNIDADES DA REDE PROTEÇÃO SOCIAL ESPECIAL DE MÉDIA COMPLEXIDADE (unidade)	304	2014	SEDS/PMASWEB	311

PRODUTO: PARCERIAS COM OS MUNICÍPIOS PARA EXECUÇÃO DO BENEFÍCIO DE ALUGUEL SOCIAL

INDICADOR DE PRODUTO:	VALOR MAIS RECENTE	PERÍODO DE REFERÊNCIA	FONTE DA INFORMAÇÃO	META AO FINAL DO PPA
NÚMERO DE FAMÍLIAS REMOVIDAS DE ÁREAS DE RISCO IMINENTE (unidade)	630	2014	SEDS	630

Programa: 3519 - MELHORIA DE GESTÃO DA POLÍTICA DE ASSISTÊNCIA SOCIAL**Melhoria de Gestão de Políticas Públicas**

Órgão: 35000 - SECRETARIA DE DESENVOLVIMENTO SOCIAL

Valores em R\$ 1,00

Despesas	Total	Correntes	Capital
Valor Global	382.903.523,00	382.903.523,00	
Recursos Orçamentários:	382.903.523,00	382.903.523,00	
Recursos Não Orçamentários:			

OBJETIVOS ESTRATÉGICOS ASSOCIADOS

05-POPULAÇÃO COM PLENO EXERCÍCIO DOS DIREITOS DE CIDADANIA, COMO DIREITO À JUSTIÇA, À PROTEÇÃO SOCIAL BÁSICA, À CULTURA, AO ESPORTE E AO LAZER

11-GESTÃO PÚBLICA INOVADORA, EFICIENTE E COMPROMETIDA COM O PLANEJAMENTO E OS RESULTADOS DOS PROGRAMAS E SERVIÇOS PÚBLICOS DE QUALIDADE

OBJETIVO DO PROGRAMA

ESTRUTURAR O ÓRGÃO GESTOR PARA FORTALECER OS INSTRUMENTOS DE GESTÃO, NA DIREÇÃO DE PADRÕES DE QUALIDADE E DE RESULTADOS ESPERADOS, COM A IMPLANTAÇÃO DE SISTEMAS DE INFORMAÇÃO QUE POSSIBILITEM AVALIAR E REORDENAR ASPECTOS DE GESTÃO, FINANCIAMENTO E ATENDIMENTO, POTENCIALIZADOS PELA QUALIFICAÇÃO DOS ATORES SOCIAIS E PELA ESTRUTURAÇÃO DE SETORES ESPECÍFICOS DE MONITORAMENTO.

PÚBLICO ALVO: ADMINISTRAÇÃO PÚBLICA

ABRANGÊNCIA ESPACIAL: Estado

INDICADORES DE RESULTADO DE PROGRAMA:	VALOR MAIS RECENTE	PERÍODO DE REFERÊNCIA	FONTE DA INFORMAÇÃO	META AO FINAL DO PPA
NÚMERO DE SECRETARIAS QUE SE BENEFICIARAM COM O USO DO CADASTRO ÚNICO (unidade)	0	2014	SEDS/DEPARTAMENTO O DE NORMATIZAÇÃO E INFORMÁTICA	3
PERCENTUAL DE PROGRAMAS DA SEDS QUE UTILIZAM O CADASTRO ÚNICO (%)	0	2014	SEDS/DEPARTAMENTO O DE NORMATIZAÇÃO E INFORMÁTICA	100

PRODUTO: ANÁLISES E INFORMAÇÕES TÉCNICAS DA ASSISTÊNCIA SOCIAL

INDICADOR DE PRODUTO:	VALOR MAIS RECENTE	PERÍODO DE REFERÊNCIA	FONTE DA INFORMAÇÃO	META AO FINAL DO PPA
NÚMERO DE ESTUDOS TÉCNICOS ELABORADOS E PUBLICADOS (unidade)	10	2014	SEDS/GRUPO DE MONITORAMENTO E AVALIAÇÃO	80

PRODUTO: CADASTRO ÚNICO CONSOLIDADO E ATIVO PARA PROGRAMAS SOCIAIS DO GOVERNO

INDICADOR DE PRODUTO:	VALOR MAIS RECENTE	PERÍODO DE REFERÊNCIA	FONTE DA INFORMAÇÃO	META AO FINAL DO PPA
PERCENTUAL DE IMPLEMENTAÇÃO DO DESENVOLVIMENTO DE UNIFICAÇÃO DOS CADASTROS (%)	0	2014	SEDS/DEPARTAMENTO O DE NORMATIZAÇÃO E INFORMÁTICA	100

PRODUTO: EDUCAÇÃO PERMANENTE E CONTINUADA EM ASSISTÊNCIA SOCIAL

INDICADOR DE PRODUTO:	VALOR MAIS RECENTE	PERÍODO DE REFERÊNCIA	FONTE DA INFORMAÇÃO	META AO FINAL DO PPA
NÚMERO DE ATORES SOCIAIS CAPACITADOS (unidade)	25.066	2014	SEDS/EDESP	87.000

PRODUTO: PROJETOS DE AÇÕES DA POLÍTICA DE ATENDIMENTO À CRIANÇA E AO ADOLESCENTE

INDICADOR DE PRODUTO:	VALOR MAIS RECENTE	PERÍODO DE REFERÊNCIA	FONTE DA INFORMAÇÃO	META AO FINAL DO PPA
NÚMERO DE PROJETOS DELIBERADOS PELO CONDECA (unidade)	2	2014	SEDS/DIRETORIA DO CONDECA	40

PRODUTO: SUPORTE ADMINISTRATIVO ÀS UNIDADES ADMINISTRATIVAS

INDICADOR DE PRODUTO:	VALOR MAIS RECENTE	PERÍODO DE REFERÊNCIA	FONTE DA INFORMAÇÃO	META AO FINAL DO PPA
UNIDADES ADMINISTRADAS (unidade)	34	2014	SEDS	34

Programa: 3703 - PLANEJAMENTO, GESTÃO ESTRATÉGICA E MODERNIZAÇÃO DO TRANSP. METROP. - PITU VIVO

Melhoria de Gestão de Políticas Públicas

Órgão: 37000 - SECRETARIA DOS TRANSPORTES METROPOLITANOS

Valores em R\$ 1,00

Despesas	Total	Correntes	Capital
Valor Global	547.601.746,00	546.475.938,00	1.125.808,00
Recursos Orçamentários:	547.601.746,00	546.475.938,00	1.125.808,00
Recursos Não Orçamentários:			

OBJETIVOS ESTRATÉGICOS ASSOCIADOS	07-URBANIZAÇÃO INCLUSIVA, COM MORADIA E INFRAESTRUTURA ADEQUADA EM TODO TERRITÓRIO PAULISTA E COM MOBILIDADE URBANA AMPLIADA
	08-ECONOMIA PAULISTA COMPETITIVA, VOLTADA PARA A INOVAÇÃO TECNOLÓGICA, O INCREMENTO DA PRODUTIVIDADE E A GERAÇÃO DE EMPREGOS DE BOA QUALIDADE
	09-CIDADES INTEGRADAS, CONECTADAS, TERRITORIALMENTE ORDENADAS, COM MELHOR ACESSIBILIDADE A BENS E SERVIÇOS E DESEQUILÍBRIOS REGIONAIS REDUZIDOS

OBJETIVO DO PROGRAMA	GARANTIR CONDIÇÕES APROPRIADAS PARA A COORDENAÇÃO DAS POLÍTICAS PÚBLICAS, PLANEJAMENTO, GESTÃO E MODERNIZAÇÃO DO TRANSPORTE METROPOLITANO DE PASSAGEIROS
----------------------	--

PÚBLICO ALVO: POPULAÇÃO RESIDENTE OU EM TRÂNSITO NAS REGIÕES METROPOLITANAS

ABRANGÊNCIA ESPACIAL: Regiões

INDICADORES DE RESULTADO DE PROGRAMA:	VALOR MAIS RECENTE	PERÍODO DE REFERÊNCIA	FONTE DA INFORMAÇÃO	META AO FINAL DO PPA
NÚMERO DE PASSAGEIROS TRANSPORTADOS POR ANO (unidade)	2.706.690.112	2014	RELATÓRIO ANUAL DA DEMANDA ELABORADO PELA COORDENADORIA DE TRANSPORTE COLETIVO - CTC DA STM	2.929.808.303

PRODUTO: ESTUDOS TÉCN. E ANÁL. EM PLANEJ. E GESTÃO INTEGR. DO SIST. DE TRANSP.

INDICADOR DE PRODUTO:	VALOR MAIS RECENTE	PERÍODO DE REFERÊNCIA	FONTE DA INFORMAÇÃO	META AO FINAL DO PPA
NÚMERO DE ESTUDOS TÉCNICOS E ANÁLISES REALIZADOS (unidade)	5	2014	COORDENADORIA DE PLANEJAMENTO E GESTÃO - CPG DA STM	12

PRODUTO: ESTUDOS TÉCNICOS SOBRE CUSTOS DO SERVIÇO DE TRANSPORTE METROPOLITANO

INDICADOR DE PRODUTO:	VALOR MAIS RECENTE	PERÍODO DE REFERÊNCIA	FONTE DA INFORMAÇÃO	META AO FINAL DO PPA
NÚMERO DE ESTUDOS TÉCNICOS E ANÁLISES REALIZADOS (unidade)	1	2014	COORDENADORIA DE TRANSPORTE COLETIVO - CTC DA STM	12

PRODUTO: PROJETOS E AÇÕES DE COMUNICAÇÃO SOCIAL E RELAÇÕES INSTITUCIONAIS

INDICADOR DE PRODUTO:	VALOR MAIS RECENTE	PERÍODO DE REFERÊNCIA	FONTE DA INFORMAÇÃO	META AO FINAL DO PPA
NÚMERO DE PROJETOS E AÇÕES DE COMUNICAÇÃO SOCIAL E RELAÇÕES INSTITUCIONAIS DESENVOLVIDOS (unidade)	3	2014	COORDENADORIA DE RELAÇÕES INSTITUCIONAIS - CRI DA STM	12

PRODUTO: SUPORTE ADMINISTRATIVO E TECNOLÓGICO ÀS UNIDADES DA STM

INDICADOR DE PRODUTO:	VALOR MAIS RECENTE	PERÍODO DE REFERÊNCIA	FONTE DA INFORMAÇÃO	META AO FINAL DO PPA
NÚMERO DE UNIDADES ADMINISTRADAS (unidade)	7	2014	DEPARTAMENTO DE ADMINISTRAÇÃO GERAL DA STM	7

Programa: 3706 - EXPANSÃO E GESTÃO DO TRANSPORTE DE BAIXA E MÉDIA CAPACIDADE - PITU EM MARCHA

Finalístico

Órgão: 37000 - SECRETARIA DOS TRANSPORTES METROPOLITANOS

Valores em R\$ 1,00

Despesas	Total	Correntes	Capital
Valor Global	1.865.579.272,00		1.865.579.272,00
Recursos Orçamentários:	1.861.579.272,00		1.861.579.272,00
Recursos Não Orçamentários:	4.000.000,00		4.000.000,00

OBJETIVOS ESTRATÉGICOS ASSOCIADOS

06-MEIO AMBIENTE PRESERVADO, SAUDÁVEL E SUSTENTÁVEL

07-URBANIZAÇÃO INCLUSIVA, COM MORADIA E INFRAESTRUTURA ADEQUADA EM TODO TERRITÓRIO PAULISTA E COM MOBILIDADE URBANA AMPLIADA

09-CIDADES INTEGRADAS, CONECTADAS, TERRITORIALMENTE ORDENADAS, COM MELHOR ACESSIBILIDADE A BENS E SERVIÇOS E DESEQUILÍBRIOS REGIONAIS REDUZIDOS

OBJETIVO DO PROGRAMA

AMPLIAR O TRANSPORTE PÚBLICO METROPOLITANO E SUA PARTICIPAÇÃO NA DIVISÃO MODAL DAS VIAGENS MOTORIZADAS DAS REGIÕES METROPOLITANAS E OFERECER SERVIÇOS DE MELHOR QUALIDADE, MAIOR ACESSIBILIDADE E OPORTUNIDADE DE INCLUSÃO SOCIAL, EM ESPECIAL DE BAIXA RENDA.

PÚBLICO ALVO:

POPULAÇÃO RESIDENTE OU EM TRÂNSITO NAS REGIÕES METROPOLITANAS

ABRANGÊNCIA ESPACIAL:

Regiões

INDICADORES DE RESULTADO DE PROGRAMA:	VALOR MAIS RECENTE	PERÍODO DE REFERÊNCIA	FONTE DA INFORMAÇÃO	META AO FINAL DO PPA
EXPANSÃO DOS CORREDORES METROPOLITANOS - ECM (km)	não disponível		EMTU	72,4
ÍNDICE DE QUALIDADE DO CLIENTE PONDERADO - IQCP NAS RM'S (unidade)	4,96	2014	EMTU	5,21
ÍNDICE DE QUALIDADE DO TRANSPORTE PONDERADO - IQTP NAS RM'S (unidade)	5,6	2013	EMTU	5,88
NÍVEL DE SATISFAÇÃO DO USUÁRIO - NSU (%)	49,5	2014	ANTP - ASSOCIAÇÃO NACIONAL DE TRANSPORTES PÚBLICOS E EMTU/SP	54

PRODUTO: DISPONIBILIZAÇÃO DE NOVAS ALTERNATIVAS DE TRAÇÃO PARA ÔNIBUS MENOS POLUENTES

INDICADOR DE PRODUTO:	VALOR MAIS RECENTE	PERÍODO DE REFERÊNCIA	FONTE DA INFORMAÇÃO	META AO FINAL DO PPA
PERCENTUAL DE ÔNIBUS COM EMISSÕES DE POLUENTES DENTRO DOS LIMITES LEGAIS ESTABELECIDOS PELO PROCONVE (P-7) EM VIGOR. (%)	27	04/2015	EMTU	65

PRODUTO: ESTRUTURAÇÃO DA REDE DE TRANSPORTE METROPOLITANO NAS RM'S

INDICADOR DE PRODUTO:	VALOR MAIS RECENTE	PERÍODO DE REFERÊNCIA	FONTE DA INFORMAÇÃO	META AO FINAL DO PPA
KM DE CORREDORES, BRT E VLT IMPLANTADOS (km)	não disponível		EMTU	72,4

PRODUTO: ESTUDOS E PROJETOS PARA PLANEJ. E DESENV. DE SIST. DE BAIXA E MÉDIA CAPACIDADE

INDICADOR DE PRODUTO:	VALOR MAIS RECENTE	PERÍODO DE REFERÊNCIA	FONTE DA INFORMAÇÃO	META AO FINAL DO PPA
NÚMERO DE ESTUDOS E PROJETOS PARA IMPLANTAÇÃO DA INFRAESTRUTURA DE APOIO À GESTÃO (unidade)	não disponível		EMTU	12

PRODUTO: TRANSPORTE DE PASSAGEIROS NO SIM BAIXADA SANTISTA

INDICADOR DE PRODUTO:	VALOR MAIS RECENTE	PERÍODO DE REFERÊNCIA	FONTE DA INFORMAÇÃO	META AO FINAL DO PPA
NÚMERO DE PASSAGEIROS TRANSPORTADOS POR ANO (unidade)	67.492.056	2014	EMTU	73.607.157

Programa: 3707 - EXPANSÃO, MODERNIZAÇÃO E OPERAÇÃO DO TRANSPORTE SOBRE TRILHOS - PITU EM MARCHA

Finalístico

Órgão: 37000 - SECRETARIA DOS TRANSPORTES METROPOLITANOS

Valores em R\$ 1,00

Despesas	Total	Correntes	Capital
Valor Global	14.577.097.852,00	7.461.299.165,00	7.115.798.687,00
Recursos Orçamentários:	14.547.097.852,00	7.461.299.165,00	7.085.798.687,00
Recursos Não Orçamentários:	30.000.000,00		30.000.000,00

OBJETIVOS ESTRATÉGICOS ASSOCIADOS

06-MEIO AMBIENTE PRESERVADO, SAUDÁVEL E SUSTENTÁVEL

07-URBANIZAÇÃO INCLUSIVA, COM MORADIA E INFRAESTRUTURA ADEQUADA EM TODO TERRITÓRIO PAULISTA E COM MOBILIDADE URBANA AMPLIADA

09-CIDADES INTEGRADAS, CONECTADAS, TERRITORIALMENTE ORDENADAS, COM MELHOR ACESSIBILIDADE A BENS E SERVIÇOS E DESEQUILÍBRIOS REGIONAIS REDUZIDOS

OBJETIVO DO PROGRAMA

AMPLIAR A UTILIDADE DA MALHA DE TRANSPORTE DE PASSAGEIROS SOBRE TRILHOS NAS REGIÕES METROPOLITANAS E AGLOMERADOS URBANOS DE SÃO PAULO, EXPANDINDO E MODERNIZANDO SEUS SERVIÇOS, ADEQUANDO-SE ÀS EXIGÊNCIAS DE MOBILIDADE E AO VOLUME DE DEMANDA, INTEGRADA À REDE EXISTENTE E COM NOVOS PADRÕES DE QUALIDADE E DE INSERÇÃO URBANA

PÚBLICO ALVO:

POPULAÇÃO RESIDENTE E EM TRÂNSITO NAS REGIÕES METROPOLITANAS E AGLOMERADOS URBANOS

ABRANGÊNCIA ESPACIAL:

Regiões

INDICADORES DE RESULTADO DE PROGRAMA:	VALOR MAIS RECENTE	PERÍODO DE REFERÊNCIA	FONTE DA INFORMAÇÃO	META AO FINAL DO PPA
AVALIAÇÃO DA QUALIDADE DOS SERVIÇOS DOS TRENS METROPOLITANOS PELOS USUÁRIOS (%)	68,7	2014	CPTM	72
ÍNDICE DE DENSIDADE DA REDE FERROVIÁRIA (unidade)	3,2	2014	CPTM	3,7
NÚMERO DE LUGARES OFERTADOS (unidade)	145.000	2014	CPTM	183.000

PRODUTO: ESTUDOS E PROJETOS PARA EXPANSÃO E MODERNIZ. DA REDE DE TRANSPORTE SOBRE TRILHO

INDICADOR DE PRODUTO:	VALOR MAIS RECENTE	PERÍODO DE REFERÊNCIA	FONTE DA INFORMAÇÃO	META AO FINAL DO PPA
PERCENTUAL DE PROJETOS E ESTUDOS ELABORADOS PARA EXPANSÃO E MODERNIZAÇÃO DA REDE DE TRANSPORTES SOBRE TRILHOS NO PERÍODO (%)	0	2014	CPTM	100

PRODUTO: LINHA 13 - JADE IMPLANTADA

INDICADOR DE PRODUTO:	VALOR MAIS RECENTE	PERÍODO DE REFERÊNCIA	FONTE DA INFORMAÇÃO	META AO FINAL DO PPA
PERCENTUAL DE AVANÇO FÍSICO DO EMPREENDIMENTO (%)	29,1	06/2015	CPTM	70,9

PRODUTO: LINHA 9 - ESMERALDA ESTENDIDA

INDICADOR DE PRODUTO:	VALOR MAIS RECENTE	PERÍODO DE REFERÊNCIA	FONTE DA INFORMAÇÃO	META AO FINAL DO PPA
PERCENTUAL DE AVANÇO FÍSICO DO EMPREENDIMENTO (%)	50,8	06/2015	CPTM	49,2

PRODUTO: LINHAS 7, 8, 9, 10, 11 E 12 DE TRENS METROPOLITANOS MODERNIZADAS

INDICADOR DE PRODUTO:	VALOR MAIS RECENTE	PERÍODO DE REFERÊNCIA	FONTE DA INFORMAÇÃO	META AO FINAL DO PPA
NÚMERO DE NOVAS E ADAPTADAS ESTAÇÕES FUNCIONAIS E ACESSÍVEIS (unidade)	45	04/2015	CPTM	25

PRODUTO: TRANSPORTE DE PASSAGEIROS POR TRENS METROPOLITANOS

INDICADOR DE PRODUTO:	VALOR MAIS RECENTE	PERÍODO DE REFERÊNCIA	FONTE DA INFORMAÇÃO	META AO FINAL DO PPA
NÚMERO DE PASSAGEIROS TRANSPORTADOS POR ANO - MDU (unidade)	2.776.800	2014	CPTM	3.311.419

Programa: 3708 - EXPANSÃO, MODERNIZAÇÃO E OPERAÇÃO DO TRANSPORTE METROVIÁRIO - PITU EM MARCHA

Finalístico

Órgão: 37000 - SECRETARIA DOS TRANSPORTES METROPOLITANOS

Valores em R\$ 1,00

Despesas	Total	Correntes	Capital
Valor Global	21.838.832.370,00	1.135.232.356,00	20.703.600.014,00
Recursos Orçamentários:	21.613.941.370,00	1.135.232.356,00	20.478.709.014,00
Recursos Não Orçamentários:	224.891.000,00		224.891.000,00

OBJETIVOS ESTRATÉGICOS ASSOCIADOS	06-MEIO AMBIENTE PRESERVADO, SAUDÁVEL E SUSTENTÁVEL
	07-URBANIZAÇÃO INCLUSIVA, COM MORADIA E INFRAESTRUTURA ADEQUADA EM TODO TERRITÓRIO PAULISTA E COM MOBILIDADE URBANA AMPLIADA
	09-CIDADES INTEGRADAS, CONECTADAS, TERRITORIALMENTE ORDENADAS, COM MELHOR ACESSIBILIDADE A BENS E SERVIÇOS E DESEQUILÍBRIOS REGIONAIS REDUZIDOS

OBJETIVO DO PROGRAMA	AMPLIAR O SISTEMA METROVIÁRIO E SUA PARTICIPAÇÃO NO TRANSPORTE COLETIVO DA REGIÃO METROPOLITANA DE SÃO PAULO, OFERECENDO SERVIÇOS DE QUALIDADE, MAIOR ACESSIBILIDADE E OPORTUNIDADE DE INCLUSÃO SOCIAL À POPULAÇÃO, INCLUINDO A RECAPACITAÇÃO E MODERNIZAÇÃO DO SISTEMA, POR MEIO DE ADEQUADA OPERAÇÃO E MANUTENÇÃO, COM ALTOS NÍVEIS DE SEGURANÇA E REGULARIDADE.
----------------------	--

PÚBLICO ALVO: POPULAÇÃO RESIDENTE OU EM TRÂNSITO NA REGIÃO METROPOLITANA DE SÃO PAULO

ABRANGÊNCIA ESPACIAL: Regiões

INDICADORES DE RESULTADO DE PROGRAMA:	VALOR MAIS RECENTE	PERÍODO DE REFERÊNCIA	FONTE DA INFORMAÇÃO	META AO FINAL DO PPA
ÍNDICE DA VARIAÇÃO DO TOTAL DE PASSAGEIROS TRANSPORTADOS NO METRÔ (unidade)	1,02	2015	DIRETORIA DE OPERAÇÕES - METRÔ E DIRETORIA DE PLANEJAMENTO E EXPANSÃO DOS TRANSPORTES - METRÔ	1,42
ÍNDICE DE DENSIDADE DA REDE METROVIÁRIA (unidade)	17,5	2014	DIRETORIA DE OPERAÇÕES - METRÔ E DIRETORIA DE PLANEJAMENTO E EXPANSÃO DOS TRANSPORTES - METRÔ	15,01
ÍNDICE DE UTILIZAÇÃO DO SISTEMA (unidade)	1,48	2015	DIRETORIA DE OPERAÇÕES - METRÔ E DIRETORIA DE PLANEJAMENTO E EXPANSÃO DOS TRANSPORTES - METRÔ	1,17
VARIAÇÃO DA EXTENSÃO DA REDE DE METRÔ (unidade)	1,03	2015	METRÔ - PROGRAMA DE METAS E RELATÓRIO DA OPERAÇÃO DO METRÔ	1,86

PRODUTO: ESTUDOS E PROJETOS FUNCIONAIS ELABORADOS

INDICADOR DE PRODUTO:	VALOR MAIS RECENTE	PERÍODO DE REFERÊNCIA	FONTE DA INFORMAÇÃO	META AO FINAL DO PPA
PERCENTUAL DA ELABORAÇÃO DE PESQUISAS, ESTUDOS E PROJETOS FUNCIONAIS PARA NOVAS LINHAS E EXTENSÕES DE LINHAS EXISTENTES DE METRÔ NO PERÍODO (%)	0	2014	METRÔ - PLANEJAMENTO PLURIANUAL E PROGRAMA DE METAS	45

PRODUTO: IMPLANTAÇÃO DA LINHA 18 - BRONZE

INDICADOR DE PRODUTO:	VALOR MAIS RECENTE	PERÍODO DE REFERÊNCIA	FONTE DA INFORMAÇÃO	META AO FINAL DO PPA
PERCENTUAL DE AVANÇO FÍSICO DA OBRA (%)	14	2014	RELATÓRIOS DA CONCESSIONÁRIA	86

PRODUTO: IMPLANTAÇÃO DA LINHA 6 LARANJA

INDICADOR DE PRODUTO:	VALOR MAIS RECENTE	PERÍODO DE REFERÊNCIA	FONTE DA INFORMAÇÃO	META AO FINAL DO PPA
PERCENTUAL DE AVANÇO FÍSICO DA OBRA (%)	4,5	31/12/2014	RELATÓRIOS DA CONCESSIONÁRIA	95,5

Programa: 3708 - EXPANSÃO, MODERNIZAÇÃO E OPERAÇÃO DO TRANSPORTE METROVIÁRIO - PITU EM MARCHA

Finalístico

PRODUTO: LINHA 2 VERDE EM OPERAÇÃO MODERNIZADA

INDICADOR DE PRODUTO:	VALOR MAIS RECENTE	PERÍODO DE REFERÊNCIA	FONTE DA INFORMAÇÃO	META AO FINAL DO PPA
PERCENTUAL DE SERVIÇOS DE MODERNIZAÇÃO DA LINHA 2 VERDE NO PERÍODO (%)	0	2014	SISTEMA DE ACOMPANHAMENTO E CONTROLE DA IMPLANTAÇÃO DO EMPREENDIMENTO DO METRÔ	82

PRODUTO: LINHA 5 LILÁS EM OPERAÇÃO MODERNIZADA

INDICADOR DE PRODUTO:	VALOR MAIS RECENTE	PERÍODO DE REFERÊNCIA	FONTE DA INFORMAÇÃO	META AO FINAL DO PPA
PERCENTUAL DE SERVIÇOS DE MODERNIZAÇÃO DA LINHA 5 LILÁS NO PERÍODO (%)	0	2014	SISTEMA DE ACOMPANHAMENTO E CONTROLE DA IMPLANTAÇÃO DO EMPREENDIMENTO	87

PRODUTO: OBRAS E SISTEMAS DA LINHA 15 PRATA IMPLANTADOS

INDICADOR DE PRODUTO:	VALOR MAIS RECENTE	PERÍODO DE REFERÊNCIA	FONTE DA INFORMAÇÃO	META AO FINAL DO PPA
PERCENTUAL DE AVANÇO FÍSICO DE OBRAS CIVIS E SISTEMAS DA LINHA 15 PRATA (%)	38,9	2014	SISTEMA DE ACOMPANHAMENTO E CONTROLE DA IMPLANTAÇÃO DO EMPREENDIMENTO DO METRÔ	33

PRODUTO: OBRAS E SISTEMAS DA LINHA 17 OURO IMPLANTADOS

INDICADOR DE PRODUTO:	VALOR MAIS RECENTE	PERÍODO DE REFERÊNCIA	FONTE DA INFORMAÇÃO	META AO FINAL DO PPA
PERCENTUAL DE AVANÇO FÍSICO DE OBRAS CIVIS E SISTEMAS DA LINHA 17 OURO (%)	18,4	2014	SISTEMA DE ACOMPANHAMENTO E CONTROLE DA IMPLANTAÇÃO DO EMPREENDIMENTO DO METRÔ	55

PRODUTO: OBRAS E SISTEMAS DA LINHA 2 VERDE IMPLANTADOS

INDICADOR DE PRODUTO:	VALOR MAIS RECENTE	PERÍODO DE REFERÊNCIA	FONTE DA INFORMAÇÃO	META AO FINAL DO PPA
PERCENTUAL DE AVANÇO FÍSICO DE OBRAS E SISTEMAS DA LINHA 2 VERDE NO PERÍODO (%)	0	2014	SISTEMA DE ACOMPANHAMENTO E CONTROLE DA IMPLANTAÇÃO DO EMPREENDIMENTO DO METRÔ	30

PRODUTO: OBRAS E SISTEMAS DA LINHA 4 AMARELA IMPLANTADOS (FASE II)

INDICADOR DE PRODUTO:	VALOR MAIS RECENTE	PERÍODO DE REFERÊNCIA	FONTE DA INFORMAÇÃO	META AO FINAL DO PPA
PERCENTUAL DE AVANÇO FÍSICO DAS OBRAS CIVIS E SISTEMAS DA LINHA 4 AMARELA (%)	36,7	2014	SISTEMA DE ACOMPANHAMENTO E CONTROLE DA IMPLANTAÇÃO DO EMPREENDIMENTO DO METRÔ	61

PRODUTO: OBRAS E SISTEMAS DA LINHA 5 LILÁS IMPLANTADOS

INDICADOR DE PRODUTO:	VALOR MAIS RECENTE	PERÍODO DE REFERÊNCIA	FONTE DA INFORMAÇÃO	META AO FINAL DO PPA
PERCENTUAL DE AVANÇO FÍSICO DAS OBRAS CIVIS E SISTEMAS DA LINHA 5 LILÁS (%)	46,3	2014	SISTEMA DE ACOMPANHAMENTO E CONTROLE DA IMPLANTAÇÃO DO EMPREENDIMENTO DO METRÔ	29

PRODUTO: TRANSPORTE DE PASSAGEIROS NA LINHA 4 AMARELA SOB GESTÃO DA CONCESSIONÁRIA

INDICADOR DE PRODUTO:	VALOR MAIS RECENTE	PERÍODO DE REFERÊNCIA	FONTE DA INFORMAÇÃO	META AO FINAL DO PPA
NÚMERO DE PASSAGEIROS TRANSPORTADOS POR ANO (unidade)	194.356.269	2014	SCR/VA 4/SISMON/CMCP	284.490.000

Programa: 3708 - EXPANSÃO, MODERNIZAÇÃO E OPERAÇÃO DO TRANSPORTE METROVIÁRIO - PITU EM MARCHA

Finalístico

PRODUTO: TRANSPORTE DE PASSAGEIROS NAS LINHAS SOB GESTÃO DO METRÔ

INDICADOR DE PRODUTO:	VALOR MAIS RECENTE	PERÍODO DE REFERÊNCIA	FONTE DA INFORMAÇÃO	META AO FINAL DO PPA
NÚMERO DE PASSAGEIROS TRANSPORTADOS NO SISTEMA METROVIÁRIO POR ANO (unidade)	1.110.423.599	2014	RELATÓRIO OPERACIONAL DO METRÔ	2.230.253.460

PRODUTO: TRANSPORTE GRATUITO AOS USUÁRIOS

INDICADOR DE PRODUTO:	VALOR MAIS RECENTE	PERÍODO DE REFERÊNCIA	FONTE DA INFORMAÇÃO	META AO FINAL DO PPA
NÚMERO DE PASSAGEIROS TRANSPORTADOS GRATUITAMENTE POR ANO (unidade)	73.727.761	2014	RELATÓRIO DA OPERAÇÃO DO METRÔ	106.795.000

PRODUTO: TRANSPORTE SUBSIDIADO AOS ESTUDANTES

INDICADOR DE PRODUTO:	VALOR MAIS RECENTE	PERÍODO DE REFERÊNCIA	FONTE DA INFORMAÇÃO	META AO FINAL DO PPA
NÚMERO DE USUÁRIOS ESTUDANTES COM TRANSPORTE SUBSIDIADO POR ANO (unidade)	51.788.642	2014	RELATÓRIO DA OPERAÇÃO DO METRÔ	71.103.000

PRODUTO: TRENS DA LINHA 1 AZUL MODERNIZADOS

INDICADOR DE PRODUTO:	VALOR MAIS RECENTE	PERÍODO DE REFERÊNCIA	FONTE DA INFORMAÇÃO	META AO FINAL DO PPA
NÚMERO DE TRENS ENTREGUES DA LINHA 1 AZUL (unidade)	34	2015	SISTEMA DE ACOMPANHAMENTO E CONTROLE DA IMPLANTAÇÃO DO EMPREENDIMENTO DO METRÔ	18

PRODUTO: TRENS DA LINHA 3 VERMELHA MODERNIZADOS

INDICADOR DE PRODUTO:	VALOR MAIS RECENTE	PERÍODO DE REFERÊNCIA	FONTE DA INFORMAÇÃO	META AO FINAL DO PPA
NÚMERO DE TRENS ENTREGUES DA LINHA 3 VERMELHA DO METRÔ (unidade)	38	2015	SISTEMA DE ACOMPANHAMENTO E CONTROLE DA IMPLANTAÇÃO DO EMPREENDIMENTO DO METRÔ	7

Programa: 3709 - RENOVAÇÃO DO COMPLEXO TURÍSTICO EFCJ**Finalístico**

Órgão: 37000 - SECRETARIA DOS TRANSPORTES METROPOLITANOS

Valores em R\$ 1,00

Despesas	Total	Correntes	Capital
Valor Global	99.273.397,00	89.714.851,00	9.558.546,00
Recursos Orçamentários:	99.273.397,00	89.714.851,00	9.558.546,00
Recursos Não Orçamentários:			

OBJETIVOS ESTRATÉGICOS ASSOCIADOS 09-CIDADES INTEGRADAS, CONECTADAS, TERRITORIALMENTE ORDENADAS, COM MELHOR ACESSIBILIDADE A BENS E SERVIÇOS E DESEQUILÍBRIOS REGIONAIS REDUZIDOS

OBJETIVO DO PROGRAMA

ATENDER A UMA DEMANDA ALTAMENTE INTERESSADA NO TURISMO E NO TRANSPORTE LOCAL DE INTERESSE SOCIAL, OFERECENDO MAIS QUALIDADE DE VIDA, MELHORIA NA SUA INFRAESTRUTURA, FORTALECENDO A CADEIA TURÍSTICA DA REGIÃO GERANDO EMPREGO E RENDA DIRETA E INDIRETA.

PÚBLICO ALVO:

USUÁRIOS LOCAIS E TURISTAS QUE SE UTILIZAM DO COMPLEXO TURÍSTICO DA ESTRADA DE FERRO CAMPOS DO JORDÃO.

ABRANGÊNCIA ESPACIAL:

Regiões

INDICADORES DE RESULTADO DE PROGRAMA:	VALOR MAIS RECENTE	PERÍODO DE REFERÊNCIA	FONTE DA INFORMAÇÃO	META AO FINAL DO PPA
TAXA DE OCUPAÇÃO (%)	42	31/12/2014	ESTRADA DE FERRO CAMPOS DO JORDÃO (EFCJ)	56

PRODUTO: COMPLEXO TURÍSTICO DA EFCJ MODERNIZADO E EXPANDIDO

INDICADOR DE PRODUTO:	VALOR MAIS RECENTE	PERÍODO DE REFERÊNCIA	FONTE DA INFORMAÇÃO	META AO FINAL DO PPA
PERCENTUAL DE AVANÇO FÍSICO DE MODERNIZAÇÃO E EXPANSÃO DA EFCJ (%)	4,86	31/12/2014	EFCJ	95,14

PRODUTO: ESTRADA DE FERRO CJ EM FUNCIONAMENTO

INDICADOR DE PRODUTO:	VALOR MAIS RECENTE	PERÍODO DE REFERÊNCIA	FONTE DA INFORMAÇÃO	META AO FINAL DO PPA
NÚMERO DE USUÁRIOS TRANSPORTADOS POR ANO (unidade)	459.989	31/12/2014	EFCJ	527.439

Programa: 3710 - MODERNIZAÇÃO DO TRANSPORTE METROPOLITANO MEDIANTE AQUISIÇÃO DE MATERIAL RODANTE

Finalístico

Órgão: 37000 - SECRETARIA DOS TRANSPORTES METROPOLITANOS

Valores em R\$ 1,00

Despesas	Total	Correntes	Capital
Valor Global	3.305.058.215,00	21.707.580,00	3.283.350.635,00
Recursos Orçamentários:	3.305.058.215,00	21.707.580,00	3.283.350.635,00
Recursos Não Orçamentários:			

OBJETIVOS ESTRATÉGICOS ASSOCIADOS 09-CIDADES INTEGRADAS, CONECTADAS, TERRITORIALMENTE ORDENADAS, COM MELHOR ACESSIBILIDADE A BENS E SERVIÇOS E DESEQUILÍBRIOS REGIONAIS REDUZIDOS

OBJETIVO DO PROGRAMA

ATENDER A DEMANDA DO SISTEMA DE TRANSPORTE SOBRE TRILHOS DAS REGIÕES METROPOLITANAS DO ESTADO DE SÃO PAULO, INCREMENTANDO A OFERTA DE LUGARES, AUMENTANDO OS NÍVEIS DE MOBILIDADE, CONECTIVIDADE, SEGURANÇA E CONDIÇÕES DE CONFORTO PARA A POPULAÇÃO QUE RESIDE NAS REGIÕES METROPOLITANAS DO ESTADO DE SÃO PAULO.

PÚBLICO ALVO:

POPULAÇÃO RESIDENTE OU EM TRÂNSITO NAS REGIÕES METROPOLITANAS

ABRANGÊNCIA ESPACIAL:

Regiões

INDICADORES DE RESULTADO DE PROGRAMA:	VALOR MAIS RECENTE	PERÍODO DE REFERÊNCIA	FONTE DA INFORMAÇÃO	META AO FINAL DO PPA
NÚMERO DE PASSAGEIROS TRANSPORTADOS NAS LINHAS OBJETO DOS INVESTIMENTOS (unidade)	666.720.666	2014	RELATÓRIOS OPERACIONAIS DA STM / CPTM / METRÔ	1.026.013.062

PRODUTO: PASSAGEIROS TRANSPORTADOS NA LINHA 11 - CORAL DA CPTM

INDICADOR DE PRODUTO:	VALOR MAIS RECENTE	PERÍODO DE REFERÊNCIA	FONTE DA INFORMAÇÃO	META AO FINAL DO PPA
NÚMERO DE PASSAGEIROS TRANSPORTADOS POR ANO (unidade)	213.035.463	2014	RELATÓRIO OPERACIONAL DA CPTM	269.959.254

PRODUTO: PASSAGEIROS TRANSPORTADOS NA LINHA 5 - LILÁS DO METRÔ

INDICADOR DE PRODUTO:	VALOR MAIS RECENTE	PERÍODO DE REFERÊNCIA	FONTE DA INFORMAÇÃO	META AO FINAL DO PPA
NÚMERO DE PASSAGEIROS TRANSPORTADOS POR ANO (unidade)	79.734.627	2014	RELATÓRIO OPERACIONAL DO METRÔ	338.212.650

PRODUTO: PASSAGEIROS TRANSPORTADOS NA LINHA 9-ESMERALDA DA CPTM

INDICADOR DE PRODUTO:	VALOR MAIS RECENTE	PERÍODO DE REFERÊNCIA	FONTE DA INFORMAÇÃO	META AO FINAL DO PPA
NÚMERO DE PASSAGEIROS TRANSPORTADOS POR ANO (unidade)	164.661.628	2014	RELATÓRIO OPERACIONAL DA CPTM	175.440.622

PRODUTO: PASSAGEIROS TRANSPORTADOS NAS LINHAS 7 E 12 DA CPTM

INDICADOR DE PRODUTO:	VALOR MAIS RECENTE	PERÍODO DE REFERÊNCIA	FONTE DA INFORMAÇÃO	META AO FINAL DO PPA
NÚMERO DE PASSAGEIROS TRANSPORTADOS POR ANO (unidade)	209.288.948	2014	RELATÓRIO OPERACIONAL DA CPTM	242.400.536

PRODUTO: TRENS ENTREGUES PARA O SISTEMA METROFERROVIÁRIO

INDICADOR DE PRODUTO:	VALOR MAIS RECENTE	PERÍODO DE REFERÊNCIA	FONTE DA INFORMAÇÃO	META AO FINAL DO PPA
NÚMERO DE TRENS ENTREGUES (unidade)	1	2014	RELATÓRIOS DE MEDIÇÃO DOS CONTRATOS DE FORNECIMENTO	76

Programa: 3813 - GESTÃO DA CUSTÓDIA DA POPULAÇÃO PENAL**Finalístico**

Órgão: 38000 - SECRETARIA DA ADMINISTRAÇÃO PENITENCIÁRIA

Valores em R\$ 1,00

Despesas	Total	Correntes	Capital
Valor Global	17.123.881.145,00	15.246.691.190,00	1.877.189.955,00
Recursos Orçamentários:	17.123.881.145,00	15.246.691.190,00	1.877.189.955,00
Recursos Não Orçamentários:			

OBJETIVOS ESTRATÉGICOS ASSOCIADOS

04-SOCIEDADE SEGURA, COM MENOS VIOLÊNCIA E CRIMINALIDADE

05-POPULAÇÃO COM PLENO EXERCÍCIO DOS DIREITOS DE CIDADANIA, COMO DIREITO À JUSTIÇA, À PROTEÇÃO SOCIAL BÁSICA, À CULTURA, AO ESPORTE E AO LAZER

OBJETIVO DO PROGRAMA

GARANTIR A DIGNIDADE DA PESSOA HUMANA DURANTE SUA PERMANÊNCIA NO SISTEMA PENITENCIÁRIO E PROMOVER POLÍTICAS PÚBLICAS EFETIVAS QUE VIABILIZEM A REINTEGRAÇÃO SOCIAL DOS PRESOS E INTERNADOS, POR INTERMÉDIO DE AÇÕES DE SEGURANÇA E SAÚDE, CONTRIBUINDO COM A SEGURANÇA DA SOCIEDADE

PÚBLICO ALVO:

PRESOS PROVISÓRIOS, CONDENADOS E INTERNADOS

ABRANGÊNCIA ESPACIAL:

Estado

INDICADORES DE RESULTADO DE PROGRAMA:	VALOR MAIS RECENTE	PERÍODO DE REFERÊNCIA	FONTE DA INFORMAÇÃO	META AO FINAL DO PPA
TAXA DE CUSTODIADOS ATENDIDOS POR LESÃO CORPORAL, POR MIL CUSTODIADOS (unidade)	0,26	2013	COORD REG. DAS UNIDADES PRISIONAIS	0,23
TAXA DE INCIDÊNCIA DE TUBERCULOSE POR 100MIL CUSTODIADOS (unidade)	1.112,28	2014	COORDENADORIA DA SAÚDE	1.002,05

PRODUTO: SERVIÇOS DE CUSTÓDIA PRESTADOS DE FORMA HUMANA E SEGURA

INDICADOR DE PRODUTO:	VALOR MAIS RECENTE	PERÍODO DE REFERÊNCIA	FONTE DA INFORMAÇÃO	META AO FINAL DO PPA
PERCENTUAL DE UNIDADES PRISIONAIS EM REGIME FECHADO COM AUTOMATIZAÇÃO DAS CELAS (%)	13,82	2014	GABINETE DO SECRETÁRIO	31,55

PRODUTO: SERVIÇOS DE NECESSIDADES MATERIAIS BÁSICAS EM APOIO À CUSTÓDIA REALIZADOS

INDICADOR DE PRODUTO:	VALOR MAIS RECENTE	PERÍODO DE REFERÊNCIA	FONTE DA INFORMAÇÃO	META AO FINAL DO PPA
NÚMERO DE CUSTODIADOS ATENDIDOS (unidade)	215.027	2014	DEPARTAMENTO DE CONTROLE E EXECUÇÃO PENAL	267.530

PRODUTO: SERVIÇOS HOSPITALARES E DE ASSISTÊNCIA À SAÚDE EM GERAL

INDICADOR DE PRODUTO:	VALOR MAIS RECENTE	PERÍODO DE REFERÊNCIA	FONTE DA INFORMAÇÃO	META AO FINAL DO PPA
PERCENTUAL DE UNIDADES PRISIONAIS COM EQUIPE MÍNIMA DE SAÚDE (%)	52,17	2014	COORDENADORIA DA SAÚDE DO SISTEMA PRISIONAL PAULISTA	56,41

PRODUTO: SUPORTE ADMINISTRATIVO E TECNOLÓGICO ÀS UNIDADES COM ATIVIDADES DE CUSTÓDIA

INDICADOR DE PRODUTO:	VALOR MAIS RECENTE	PERÍODO DE REFERÊNCIA	FONTE DA INFORMAÇÃO	META AO FINAL DO PPA
NÚMERO DE UNIDADES ADMINISTRADAS (unidade)	14.650	2014	DEPARTAMENTO DE TECNOLOGIA E INFORMAÇÃO	204

PRODUTO: UNIDADES PRISIONAIS CONSERVADAS

INDICADOR DE PRODUTO:	VALOR MAIS RECENTE	PERÍODO DE REFERÊNCIA	FONTE DA INFORMAÇÃO	META AO FINAL DO PPA
NÚMERO DE UNIDADES PRISIONAIS CONSERVADAS (unidade)	161	2014	GSPOPF	195

PRODUTO: VAGAS DE CUSTÓDIA PARA OS REGIMES FECHADO E SEMI ABERTO

INDICADOR DE PRODUTO:	VALOR MAIS RECENTE	PERÍODO DE REFERÊNCIA	FONTE DA INFORMAÇÃO	META AO FINAL DO PPA
NÚMERO DE VAGAS CRIADAS (unidade)	5.907	2014	GSPOFP	25.639

Programa: 3814 - GESTÃO DE REINTEGRAÇÃO SOCIAL DA POPULAÇÃO PENAL, EGRESSOS E SEUS FAMILIARES

Finalístico

Órgão: 38000 - SECRETARIA DA ADMINISTRAÇÃO PENITENCIÁRIA

Valores em R\$ 1,00

Despesas	Total	Correntes	Capital
Valor Global	349.500.000,00	343.000.000,00	6.500.000,00
Recursos Orçamentários:	349.500.000,00	343.000.000,00	6.500.000,00
Recursos Não Orçamentários:			

OBJETIVOS ESTRATÉGICOS ASSOCIADOS

04-SOCIEDADE SEGURA, COM MENOS VIOLÊNCIA E CRIMINALIDADE

05-POPULAÇÃO COM PLENO EXERCÍCIO DOS DIREITOS DE CIDADANIA, COMO DIREITO À JUSTIÇA, À PROTEÇÃO SOCIAL BÁSICA, À CULTURA, AO ESPORTE E AO LAZER

OBJETIVO DO PROGRAMA

GARANTIR A DIGNIDADE DA PESSOA HUMANA DURANTE SUA PERMANÊNCIA NO SISTEMA PENITENCIÁRIO E PROMOVER POLÍTICAS PÚBLICAS EFETIVAS QUE VIABILIZEM A REINTEGRAÇÃO SOCIAL DOS PRESOS, INTERNADOS E EGRESSOS, POR MEIO DE AÇÕES DE EDUCAÇÃO, SAÚDE, ASSISTÊNCIA SOCIAL, QUALIFICAÇÃO PROFISSIONAL E TRABALHO

PÚBLICO ALVO: CUSTODIADOS, EGRESSOS DO SISTEMA PRISIONAL E SEUS FAMILIARES E APENADOS

ABRANGÊNCIA ESPACIAL: Estado

INDICADORES DE RESULTADO DE PROGRAMA:	VALOR MAIS RECENTE	PERÍODO DE REFERÊNCIA	FONTE DA INFORMAÇÃO	META AO FINAL DO PPA
NÚMERO APENADOS COM PENA ALTERNATIVA CUMPRIDA OU EM CUMPRIMENTO (unidade)	12.901	2014	COORDENADORIA DA REINTEGRAÇÃO SOCIAL E CIDADANIA	18.900
PERCENTUA DE EGRESSOS DO SISTEMA PRISIONAL QUE RECEBERAM ASSISTÊNCIA EM APOIO À SUA REINTEGRAÇÃO (%)	8,47	2014	COORDENADORIA DA REINTEGRAÇÃO SOCIAL E CIDADANIA	9,29
PERCENTUAL DE CUSTODIADOS QUE, NO ANO, CONCLUÍRAM AO MENOS UM CURSO DE FORMAÇÃO PROFISSIONAL (%)	33,98	2014	FUNAP	38,3
RAZÃO DE ATENDIMENTOS POR SENTENCIADO ASSISTIDO (unidade)	2,95	2014	COORDENADORIA DA REINTEGRAÇÃO SOCIAL E CIDADANIA	2,73

PRODUTO: EDUCAÇÃO E CURSOS DE QUALIFICAÇÃO OFERECIDOS PARA O MERCADO DE TRABALHO

INDICADOR DE PRODUTO:	VALOR MAIS RECENTE	PERÍODO DE REFERÊNCIA	FONTE DA INFORMAÇÃO	META AO FINAL DO PPA
NÚMERO DE MATRICULADOS EM CURSOS DE ALFABETIZAÇÃO E PROFISSIONALIZANTE (unidade)	17.333	2014	FUNAP	29.540

PRODUTO: GESTÃO DE PENAS E MEDIDAS ALTERNATIVAS

INDICADOR DE PRODUTO:	VALOR MAIS RECENTE	PERÍODO DE REFERÊNCIA	FONTE DA INFORMAÇÃO	META AO FINAL DO PPA
NÚMERO DE VAGAS DE TRABALHO PARA PENAS E MEDIDAS ALTERNATIVAS (unidade)	34.993	2014	COORDENADORIA DA REINTEGRAÇÃO SOCIAL E CIDADANIA	36.420

PRODUTO: POSTOS DE TRABALHO OFERECIDOS

INDICADOR DE PRODUTO:	VALOR MAIS RECENTE	PERÍODO DE REFERÊNCIA	FONTE DA INFORMAÇÃO	META AO FINAL DO PPA
NÚMERO DE VAGAS LABORAIS ATIVAS OFERTADAS PARA CUSTODIADOS E EGRESSOS (unidade)	18.517	2014	FUNAP	25.300

PRODUTO: PROVISÃO DE CONDIÇÕES PARA ASSISTÊNCIA LEGAL

INDICADOR DE PRODUTO:	VALOR MAIS RECENTE	PERÍODO DE REFERÊNCIA	FONTE DA INFORMAÇÃO	META AO FINAL DO PPA
NÚMERO DE INSTRUÇÕES JUDICIAIS PARA CONCESSÃO DE BENEFÍCIOS PREVISTOS EM LEI (unidade)	não disponível		FUNAP	1.291.040

PRODUTO: SERVIÇOS DE REINT. SOCIAL E ASSISTÊNCIA PRESTADOS AOS CUSTODIADOS E SUA FAMÍLIA

INDICADOR DE PRODUTO:	VALOR MAIS RECENTE	PERÍODO DE REFERÊNCIA	FONTE DA INFORMAÇÃO	META AO FINAL DO PPA
NÚMERO DE ATENDIMENTOS ASSISTENCIAIS AOS CUSTODIADOS E SUA FAMÍLIA (unidade)	634.984	2014	COORDENADORIA DA REINTEGRAÇÃO SOCIAL E CIDADANIA	730.000

PRODUTO: SERVIÇOS DE REINT. SOCIAL E ASSISTÊNCIA PRESTADOS AOS EGRESSOS E SUA FAMÍLIA

INDICADOR DE PRODUTO:	VALOR MAIS RECENTE	PERÍODO DE REFERÊNCIA	FONTE DA INFORMAÇÃO	META AO FINAL DO PPA
NÚMERO DE EGRESSOS E FAMILIARES ATENDIDOS (unidade)	7.514	2014	COORDENADORIA DA REINTEGRAÇÃO SOCIAL E CIDADANIA	9.140

Programa: 3814 - GESTÃO DE REINTEGRAÇÃO SOCIAL DA POPULAÇÃO PENAL, EGRESSOS E SEUS FAMILIARES**Finalístico****PRODUTO: SUPORTE ADMINISTRATIVO E TECNOLÓGICO ÀS UNIDADES DE REINTEGRAÇÃO**

INDICADOR DE PRODUTO:	VALOR MAIS RECENTE	PERÍODO DE REFERÊNCIA	FONTE DA INFORMAÇÃO	META AO FINAL DO PPA
NÚMERO DE UNIDADES ADMINISTRADAS (unidade)	401	2014	DEPARTAMENTO DE TECNOLOGIA E INFORMAÇÃO	2

Programa: 3906 - SANEAMENTO AMBIENTAL EM MANANCIAIS DE INTERESSE REGIONAL**Finalístico**

Órgão: 25000 - SECRETARIA DA HABITAÇÃO
39000 - SECRET. DE SANEAMENTO E RECURSOS HÍDRICOS

Valores em R\$ 1,00

Despesas	Total	Correntes	Capital
Valor Global	715.816.947,00	8.096.980,00	707.719.967,00
Recursos Orçamentários:	661.401.947,00	8.096.980,00	653.304.967,00
Recursos Não Orçamentários:	54.415.000,00		54.415.000,00

OBJETIVOS ESTRATÉGICOS ASSOCIADOS

03-SOCIEDADE SAUDÁVEL, COM MAIOR QUALIDADE DE VIDA E LONGEVIDADE

06-MEIO AMBIENTE PRESERVADO, SAUDÁVEL E SUSTENTÁVEL

10-SOCIEDADE RESILIENTE ÀS MUDANÇAS CLIMÁTICAS, COM DISPONIBILIDADE DE ÁGUA PARA AS GERAÇÕES PRESENTE E FUTURAS

OBJETIVO DO PROGRAMA

RECUPERAR E PROTEGER AS REPRESAS, RIOS E CÓRREGOS UTILIZADOS PARA ABASTECIMENTO DE ÁGUAS DAS REGIÕES METROPOLITANAS E MELHORAR A QUALIDADE DE VIDA DA POPULAÇÃO RESIDENTE EM ÁREAS DE MANANCIAIS.

PÚBLICO ALVO: POPULAÇÃO ABASTECIDA PELAS ÁGUAS DE MANANCIAIS DAS REGIÕES METROPOLITANAS

ABRANGÊNCIA ESPACIAL: Regiões

INDICADORES DE RESULTADO DE PROGRAMA:	VALOR MAIS RECENTE	PERÍODO DE REFERÊNCIA	FONTE DA INFORMAÇÃO	META AO FINAL DO PPA
TAXA DE COBERTURA DE ATENDIMENTO DE ÁGUA E ESGOTO (%)	61	2014	SABESP	82

PRODUTO: DOMÍLIOS ENTREGUES PARA REASSENTAMENTO HABITACIONAL

INDICADOR DE PRODUTO:	VALOR MAIS RECENTE	PERÍODO DE REFERÊNCIA	FONTE DA INFORMAÇÃO	META AO FINAL DO PPA
NÚMERO DE DOMÍLIOS ENTREGUES PARA REASSENTAMENTO HABITACIONAL DE MANANCIAIS (unidade)	352	2014	SECRETARIA HABITAÇÃO	1.205

PRODUTO: INTERVENÇÕES PARA MELHORIA DA QUALIDADE DA ÁGUA

INDICADOR DE PRODUTO:	VALOR MAIS RECENTE	PERÍODO DE REFERÊNCIA	FONTE DA INFORMAÇÃO	META AO FINAL DO PPA
NÚMERO DE INTERVENÇÕES CONTRATADAS PARA MELHORIA DA QUALIDADE DA ÁGUA. (unidade)	16	12/08/2015	SSRH/UGP	8

PRODUTO: OBRAS DE COLETOR TRONCO E ESTAÇÃO ELEVATÓRIA DE ESGOTO DE ITAPECERICA DA SERRA

INDICADOR DE PRODUTO:	VALOR MAIS RECENTE	PERÍODO DE REFERÊNCIA	FONTE DA INFORMAÇÃO	META AO FINAL DO PPA
PERCENTUAL DAS OBRAS DE COLETOR TRONCO E ESTAÇÃO ELEVATÓRIA CONCLUÍDAS. (%)	77,24	2015	SABESP	100

Programa: 3907 - INFRAESTRUTURA HÍDRICA, COMBATE A ENCHENTES E SANEAMENTO**Finalístico**

Órgão: 39000 - SECRET. DE SANEAMENTO E RECURSOS HÍDRICOS

Valores em R\$ 1,00

Despesas	Total	Correntes	Capital
Valor Global	3.305.479.217,00	599.934.689,00	2.705.544.528,00
Recursos Orçamentários:	3.305.479.217,00	599.934.689,00	2.705.544.528,00
Recursos Não Orçamentários:			

OBJETIVOS ESTRATÉGICOS ASSOCIADOS

03-SOCIEDADE SAUDÁVEL, COM MAIOR QUALIDADE DE VIDA E LONGEVIDADE

06-MEIO AMBIENTE PRESERVADO, SAUDÁVEL E SUSTENTÁVEL

10-SOCIEDADE RESILIENTE ÀS MUDANÇAS CLIMÁTICAS, COM DISPONIBILIDADE DE ÁGUA PARA AS GERAÇÕES PRESENTE E FUTURAS

OBJETIVO DO PROGRAMA

AMPLIAR A CAPACIDADE DE SEREM EVITADAS ENCHENTES, ESPECIALMENTE EM ÁREAS METROPOLITANAS, PARA PREVENIR RISCOS DE AFOGAMENTOS, CONTAMINAÇÃO HÍDRICA, VEICULAÇÃO DE DOENÇAS (LEPTOSPIROSE, CÓLERA), INTERRUPÇÃO DE ATIVIDADES ECONÔMICAS NAS ÁREAS ATINGIDAS, TRANSTORNOS NA MOBILIDADE URBANA.

PÚBLICO ALVO:

POPULAÇÃO DO ESTADO

ABRANGÊNCIA ESPACIAL:

Estado

INDICADORES DE RESULTADO DE PROGRAMA:	VALOR MAIS RECENTE	PERÍODO DE REFERÊNCIA	FONTE DA INFORMAÇÃO	META AO FINAL DO PPA
CAPACIDADE DE RETENÇÃO DOS RESERVATÓRIOS DE REGULAÇÃO - PISCINÕES (m³)	5.392.450	31/12/2014	DAEE	4.076.110
CAPACIDADE DO SISTEMA DE DRENAGEM (%)	1.040.000	31/12/2014	DAEE	
CARGA DE ESGOTO REMOVIDA (t/ano)	28.824	31/12/2014	DAEE	33.922

PRODUTO: ATENDIMENTO A MUNICÍPIOS EM SANEAMENTO, COMBATE A ENCHENTES E RECURSOS HÍDRICOS

INDICADOR DE PRODUTO:	VALOR MAIS RECENTE	PERÍODO DE REFERÊNCIA	FONTE DA INFORMAÇÃO	META AO FINAL DO PPA
NÚMERO DE ATENDIMENTOS REALIZADOS (unidade)	10	2014	DAEE	40

PRODUTO: MANUTENÇÃO E OPERAÇÃO DE SISTEMAS DE DRENAGEM E RETENÇÃO

INDICADOR DE PRODUTO:	VALOR MAIS RECENTE	PERÍODO DE REFERÊNCIA	FONTE DA INFORMAÇÃO	META AO FINAL DO PPA
NÚMERO DE ESTRUTURAS HÍDRICAS ATENDIDAS (unidade)	27	2014	DAEE	36

PRODUTO: OBRAS DE IMPLANTAÇÃO DE SISTEMAS DE TRATAMENTO E AFASTAMENTO DE ESGOTOS

INDICADOR DE PRODUTO:	VALOR MAIS RECENTE	PERÍODO DE REFERÊNCIA	FONTE DA INFORMAÇÃO	META AO FINAL DO PPA
CARGA DE ESGOTO REMOVIDO (t/ano)	28.824	31/12/2014	DAEE	33.922

PRODUTO: OBRAS DE IMPLANTAÇÃO DO PARQUE VÁRZEAS DO TIETÊ

INDICADOR DE PRODUTO:	VALOR MAIS RECENTE	PERÍODO DE REFERÊNCIA	FONTE DA INFORMAÇÃO	META AO FINAL DO PPA
NÚMERO DE OBRAS ENTREGUES (unidade)	2	2014	DAEE	3

PRODUTO: OBRAS DO SISTEMA ADUTOR REGIONAL E DAS BARRAGENS DUAS PONTES E PEDREIRA

INDICADOR DE PRODUTO:	VALOR MAIS RECENTE	PERÍODO DE REFERÊNCIA	FONTE DA INFORMAÇÃO	META AO FINAL DO PPA
NÚMERO DE OBRAS ENTREGUES DO SISTEMA ADUTOR REGIONAL E BARRAGENS DUAS PONTES E PEDREIRA (unidade)	0	2014	DAEE	3

PRODUTO: OBRAS DO SISTEMA DE MACRODRENAGEM DO RIO BAQUIRIVU-GUAÇU

INDICADOR DE PRODUTO:	VALOR MAIS RECENTE	PERÍODO DE REFERÊNCIA	FONTE DA INFORMAÇÃO	META AO FINAL DO PPA
NÚMERO DE OBRAS ENTREGUES (unidade)	0	2014	DAEE	2

PRODUTO: PROJETOS E OBRAS DE RESERVATÓRIOS DE RETENÇÃO COMBATE A ENCHENTES - PISCINÕES

INDICADOR DE PRODUTO:	VALOR MAIS RECENTE	PERÍODO DE REFERÊNCIA	FONTE DA INFORMAÇÃO	META AO FINAL DO PPA
NÚMERO DE RESERVATÓRIOS ENTREGUES (unidade)	25	2014	DAEE	10

Programa: 3907 - INFRAESTRUTURA HÍDRICA, COMBATE A ENCHENTES E SANEAMENTO**Finalístico****PRODUTO: PROJETOS E OBRAS DE SISTEMAS DE DRENAGEM NOS CURSOS D'ÁGUA**

INDICADOR DE PRODUTO:	VALOR MAIS RECENTE	PERÍODO DE REFERÊNCIA	FONTE DA INFORMAÇÃO	META AO FINAL DO PPA
NÚMERO DE OBRAS ENTREGUES (unidade)	0	2014	DAEE	8

PRODUTO: RECUPERAÇÃO, MANUTENÇÃO DA CALHA DO TIETÊ

INDICADOR DE PRODUTO:	VALOR MAIS RECENTE	PERÍODO DE REFERÊNCIA	FONTE DA INFORMAÇÃO	META AO FINAL DO PPA
VOLUME DE MATERIAL RETIRADO DOS CORPOS D'ÁGUA (m³/ano)	650.000	2014	DAEE	900.000

PRODUTO: RECUPERAÇÃO, MANUTENÇÃO E CONSERVAÇÃO DE VÁRZEAS

INDICADOR DE PRODUTO:	VALOR MAIS RECENTE	PERÍODO DE REFERÊNCIA	FONTE DA INFORMAÇÃO	META AO FINAL DO PPA
ÁREA DE VÁRZEAS RECUPERADAS, CONSERVADAS E COM MANUTENÇÃO (ha)	14.000.000	31/12/2014	DAEE	14.000.000

Programa: 3913 - PLANEJAMENTO E ADMINISTRAÇÃO DOS RECURSOS HÍDRICOS**Finalístico**

Órgão: 39000 - SECRET. DE SANEAMENTO E RECURSOS HÍDRICOS

Valores em R\$ 1,00

Despesas	Total	Correntes	Capital
Valor Global	73.781.866,00	8.141.750,00	65.640.116,00
Recursos Orçamentários:	73.781.866,00	8.141.750,00	65.640.116,00
Recursos Não Orçamentários:			

OBJETIVOS ESTRATÉGICOS ASSOCIADOS

03-SOCIEDADE SAUDÁVEL, COM MAIOR QUALIDADE DE VIDA E LONGEVIDADE

06-MEIO AMBIENTE PRESERVADO, SAUDÁVEL E SUSTENTÁVEL

10-SOCIEDADE RESILIENTE ÀS MUDANÇAS CLIMÁTICAS, COM DISPONIBILIDADE DE ÁGUA PARA AS GERAÇÕES PRESENTE E FUTURAS

OBJETIVO DO PROGRAMA

OBJETIVO DE ASSEGURAR QUE A ÁGUA, RECURSO NATURAL ESSENCIAL À VIDA, AO DESENVOLVIMENTO ECONÔMICO E AO BEM-ESTAR SOCIAL, POSSA SER CONTROLADA E UTILIZADA, EM PADRÕES DE QUALIDADE SATISFATÓRIOS, POR SEUS USUÁRIOS ATUAIS E PELAS GERAÇÕES FUTURAS, OBJETIVOS ESTES QUE ESTÃO EXPRESSOS NA LEI 7663/91.

PÚBLICO ALVO:

POPULAÇÃO DO ESTADO

ABRANGÊNCIA ESPACIAL:

Estado

INDICADORES DE RESULTADO DE PROGRAMA:

	VALOR MAIS RECENTE	PERÍODO DE REFERÊNCIA	FONTE DA INFORMAÇÃO	META AO FINAL DO PPA
NÚMERO DE OUTORGAS DE DIREITO DE USO CONCEDIDAS PUBLICADAS NO DIÁRIO OFICIAL DO ESTADO (unidade)	10.090	2014	DAEE	40.000

PRODUTO: CAPACITAÇÃO E TREINAMENTO PARA GESTÃO DOS RECURSOS HÍDRICOS

INDICADOR DE PRODUTO:	VALOR MAIS RECENTE	PERÍODO DE REFERÊNCIA	FONTE DA INFORMAÇÃO	META AO FINAL DO PPA
NÚMERO DE CAPACITAÇÕES EM GESTÃO DOS RECURSOS HÍDRICOS REALIZADAS (unidade)	4	2014	DAEE	4

PRODUTO: ESTUDOS E ANÁLISES EM APOIO À GESTÃO DE RECURSOS HÍDRICOS

INDICADOR DE PRODUTO:	VALOR MAIS RECENTE	PERÍODO DE REFERÊNCIA	FONTE DA INFORMAÇÃO	META AO FINAL DO PPA
NÚMERO DE PUBLICAÇÕES DE APOIO À GESTÃO DE RECURSOS HÍDRICOS (unidade)	6	2014	DAEE	13

PRODUTO: MEDIÇÕES DE DADOS HIDROMETEREOLÓGICOS

INDICADOR DE PRODUTO:	VALOR MAIS RECENTE	PERÍODO DE REFERÊNCIA	FONTE DA INFORMAÇÃO	META AO FINAL DO PPA
NÚMERO DE MEDIÇÕES DE DADOS HIDROMETEREOLÓGICOS REALIZADAS (unidade)	498	2014	DAEE	3.900

PRODUTO: OUTORGAS DE PERMISSÃO DE USO DOS RECURSOS HÍDRICOS

INDICADOR DE PRODUTO:	VALOR MAIS RECENTE	PERÍODO DE REFERÊNCIA	FONTE DA INFORMAÇÃO	META AO FINAL DO PPA
NÚMERO DE OUTORGAS DE DIREITO DE USO EXPEDIDAS (unidade)	10.090	2014	DAEE	40.000

Programa: 3931 - GESTÃO ADMINISTRATIVA EM SANEAMENTO E RECURSOS HÍDRICOS

Órgão: 39000 - SECRET. DE SANEAMENTO E RECURSOS HÍDRICOS

Valores em R\$ 1,00

<i>Despesas</i>	<i>Total</i>	<i>Correntes</i>	<i>Capital</i>
Valor Global	1.532.877.607,00	1.528.476.736,00	4.400.871,00
Recursos Orçamentários:	1.532.877.607,00	1.528.476.736,00	4.400.871,00

Recursos Não Orçamentários:

OBJETIVO DO PROGRAMA PROVER A SECRETARIA DE SANEAMENTO E RECURSOS HÍDRICOS-SSRH E A AUTARQUIA A ELA VINCULADA, DEPARTAMENTO DE ÁGUAS E ENERGIA ELÉTRICA - DAEE, DE INFRAESTRUTURA PARA O ATENDIMENTO DA DEMANDA NO DESENVOLVIMENTO DE SUAS ATIVIDADES.

PÚBLICO ALVO: SECRETARIA E UNIDADE AUTÁRQUICA

ABRANGÊNCIA ESPACIAL: Estado

PRODUTO: PROPOSTA DE REORGANIZAÇÃO FINALIZADA E APROVADA

INDICADOR DE PRODUTO:	VALOR MAIS RECENTE	PERÍODO DE REFERÊNCIA	FONTE DA INFORMAÇÃO	META AO FINAL DO PPA
PERCENTUAL DE UNIDADE REORGANIZADA (%)	0	2014	DAEE	100

PRODUTO: SUPORTE ADMINISTRATIVO E TECNOLÓGICO DA SSRH

INDICADOR DE PRODUTO:	VALOR MAIS RECENTE	PERÍODO DE REFERÊNCIA	FONTE DA INFORMAÇÃO	META AO FINAL DO PPA
ATENDIMENTO À DEMANDA DE SERVIÇOS DA PASTA E DA AUTARQUIA (unidade)	2	2014	GSPOFP/SSRH	2

Programa: 3932 - PLANEJAMENTO, FORMULAÇÃO E IMPLEMENTAÇÃO DA POLÍTICA DO SANEAMENTO DO ESTADO

Finalístico

Órgão: 39000 - SECRET. DE SANEAMENTO E RECURSOS HÍDRICOS

Valores em R\$ 1,00

Despesas	Total	Correntes	Capital
Valor Global	474.017.000,00	57.229.399,00	416.787.601,00
Recursos Orçamentários:	438.277.000,00	21.489.399,00	416.787.601,00
Recursos Não Orçamentários:	35.740.000,00	35.740.000,00	

OBJETIVOS ESTRATÉGICOS ASSOCIADOS	03-SOCIEDADE SAUDÁVEL, COM MAIOR QUALIDADE DE VIDA E LONGEVIDADE
	06-MEIO AMBIENTE PRESERVADO, SAUDÁVEL E SUSTENTÁVEL
	10-SOCIEDADE RESILIENTE ÀS MUDANÇAS CLIMÁTICAS, COM DISPONIBILIDADE DE ÁGUA PARA AS GERAÇÕES PRESENTE E FUTURAS

OBJETIVO DO PROGRAMA	MODERNIZAR E ADEQUAR OS MECANISMOS DE ATUAÇÃO DO EST ÀS DIRETRIZES ESTABELECIDAS PELA LEI Nº 11.445/07 E A LC Nº 1025/07, PARA APOIAR O DESENV. O SETOR DE SANEAM. MEDIANTE A OBTENÇÃO DE FONTES DE RECURSOS PARA O DESENVOLVIMENTO DE AÇÕES QUE BENEFICIARÃO NOS RESULTADOS SOCIAIS E GANHOS AMBIENTAIS, ATENDENDO TÉCNICAMENTE E FINANC. OS MUNICÍPIOS QUE OPERAM SEUS SISTEMAS DE ÁGUA E ESGOTO.
----------------------	---

PÚBLICO ALVO: POPULAÇÃO DO ESTADO

ABRANGÊNCIA ESPACIAL: Estado

INDICADORES DE RESULTADO DE PROGRAMA:	VALOR MAIS RECENTE	PERÍODO DE REFERÊNCIA	FONTE DA INFORMAÇÃO	META AO FINAL DO PPA
POPULAÇÃO ATENDIDA COM INTERVENÇÕES EM SANEAMENTO (unidade)	1.121.000	2014	DAEE	5.805.991

PRODUTO: APOIO AOS MUNICÍPIOS EM AÇÕES DE SANEAMENTO

INDICADOR DE PRODUTO:	VALOR MAIS RECENTE	PERÍODO DE REFERÊNCIA	FONTE DA INFORMAÇÃO	META AO FINAL DO PPA
NÚMERO DE HABITANTES BENEFICIADOS PELOS RECURSOS DO SANEAMENTO (unidade)	165.000	2014	SSRH/COORDENADORIA DE SANEAMENTO	800.000

PRODUTO: FOMENTO A INICIATIVAS DE AMPLIAÇÃO DA DISPONIBILIDADE DE RECURSOS HÍDRICOS

INDICADOR DE PRODUTO:	VALOR MAIS RECENTE	PERÍODO DE REFERÊNCIA	FONTE DA INFORMAÇÃO	META AO FINAL DO PPA
VOLUME DE ÁGUA RECUPERADA (m³/ano)	6.000.000	2014	SSRH	30.000.000

PRODUTO: FOMENTO A INICIATIVAS DE AMPLIAÇÃO DO USO RACIONAL DA ÁGUA

INDICADOR DE PRODUTO:	VALOR MAIS RECENTE	PERÍODO DE REFERÊNCIA	FONTE DA INFORMAÇÃO	META AO FINAL DO PPA
NÚMERO DE UNIDADES HABITACIONAIS ATENDIDAS COM INICIATIVAS DE AMPLIAÇÃO DO USO RACIONAL DA ÁGUA (m³)	0	2014	SSRH/COORDENADORIA DE SANEAMENTO	20.000

PRODUTO: IMPLEMENTAÇÃO DOS INSTRUMENTOS DA POLÍTICA ESTADUAL DE SANEAMENTO

INDICADOR DE PRODUTO:	VALOR MAIS RECENTE	PERÍODO DE REFERÊNCIA	FONTE DA INFORMAÇÃO	META AO FINAL DO PPA
NÚMERO DE INSTRUMENTOS ELABORADOS (unidade)	177	2014	SSRH/COORDENADORIA DE SANEAMENTO	203

PRODUTO: INFRAESTRUTURA DE SANEAMENTO EM ZONAS RURAIS E LOCALIDADES ISOLADAS.

INDICADOR DE PRODUTO:	VALOR MAIS RECENTE	PERÍODO DE REFERÊNCIA	FONTE DA INFORMAÇÃO	META AO FINAL DO PPA
NÚMERO DE HABITANTES ATENDIDOS POR USE (UNIDADE DE SANEAMENTO INDIVIDUAL) (unidade)	198.000	31/12/2014	SSRH/COORDENADORIA DE SANEAMENTO E SABESP	40.000

PRODUTO: LIGAÇÕES INTRADOMICILIARES À REDE PÚBLICA DE ESGOTO

INDICADOR DE PRODUTO:	VALOR MAIS RECENTE	PERÍODO DE REFERÊNCIA	FONTE DA INFORMAÇÃO	META AO FINAL DO PPA
NÚMERO DE RAMAIS INTRADOMICILIARES EXECUTADOS (unidade)	22.065	2014	SABESP	98.037

Programa: 3933 - UNIVERSALIZAÇÃO DO ABASTECIMENTO DE ÁGUA E ESGOTAMENTO SANITÁRIO

Finalístico

Órgão: 39000 -

Valores em R\$ 1,00

Despesas	Total	Correntes	Capital
Valor Global	58.932.857.351,00	47.779.897.052,00	11.152.960.299,00
Recursos Orçamentários:			
Recursos Não Orçamentários:	58.932.857.351,00	47.779.897.052,00	11.152.960.299,00

OBJETIVOS ESTRATÉGICOS ASSOCIADOS

03-SOCIEDADE SAUDÁVEL, COM MAIOR QUALIDADE DE VIDA E LONGEVIDADE

06-MEIO AMBIENTE PRESERVADO, SAUDÁVEL E SUSTENTÁVEL

10-SOCIEDADE RESILIENTE ÀS MUDANÇAS CLIMÁTICAS, COM DISPONIBILIDADE DE ÁGUA PARA AS GERAÇÕES PRESENTE E FUTURAS

OBJETIVO DO PROGRAMA

ATENDER ÀS POPULAÇÕES NA ÁREA DE ATUAÇÃO DA SABESP, COM ABASTECIMENTO DE ÁGUA, ESGOTAMENTO SANITÁRIO E TRATAMENTO DESTES ESGOTOS, PROPORCIONANDO A MELHORIA DAS CONDIÇÕES SANITÁRIAS E DA QUALIDADE DO MEIO AMBIENTE, DE FORMA SUSTENTÁVEL, RESULTANDO NA MELHORA DA QUALIDADE DE VIDA DA POPULAÇÃO E PRODUZINDO EFEITOS MULTIPLICADORES NOS ÂMBITOS SOCIOECONÔMICO E AMBIENTAL.

PÚBLICO ALVO:

POPULAÇÃO RESIDENTE NOS MUNICÍPIOS OPERADOS PELA SABESP.

ABRANGÊNCIA ESPACIAL:

Estado

INDICADORES DE RESULTADO DE PROGRAMA:	VALOR MAIS RECENTE	PERÍODO DE REFERÊNCIA	FONTE DA INFORMAÇÃO	META AO FINAL DO PPA
PERCENTUAL DE ATENDIMENTO COM ABASTECIMENTO DE ÁGUA NOS MUNICÍPIOS ATENDIDOS PELA SABESP (%)	99	2014	SABESP	99
PERCENTUAL DE ATENDIMENTO COM COLETA DE ESGOTOS NOS MUNICÍPIOS ATENDIDOS PELA SABESP (%)	85	2014	SABESP	90
PERCENTUAL DE TRATAMENTO DOS ESGOTOS COLETADOS (%)	77	2014	SABESP	88

PRODUTO: ESGOTOS COLETADOS TRATADOS

INDICADOR DE PRODUTO:	VALOR MAIS RECENTE	PERÍODO DE REFERÊNCIA	FONTE DA INFORMAÇÃO	META AO FINAL DO PPA
PERCENTUAL DE ESGOTOS COLETADOS TRATADOS (%)	77	2014	SABESP	88

PRODUTO: LIGAÇÕES ADICIONAIS DE ÁGUA

INDICADOR DE PRODUTO:	VALOR MAIS RECENTE	PERÍODO DE REFERÊNCIA	FONTE DA INFORMAÇÃO	META AO FINAL DO PPA
NÚMERO DE LIGAÇÕES ADICIONAIS DE ÁGUA (unidade)	231.511	2014	SABESP	658.000

PRODUTO: LIGAÇÕES ADICIONAIS DE ESGOTOS

INDICADOR DE PRODUTO:	VALOR MAIS RECENTE	PERÍODO DE REFERÊNCIA	FONTE DA INFORMAÇÃO	META AO FINAL DO PPA
NÚMERO DE LIGAÇÕES ADICIONAIS DE ESGOTOS (unidade)	244.280	2014	SABESP	958.000

Programa: 3934 - PLANEJAMENTO, FORMULAÇÃO E IMPLEMENTAÇÃO DA POLÍTICA DE RECURSOS HÍDRICOS

Finalístico

Órgão: 39000 - SECRET. DE SANEAMENTO E RECURSOS HÍDRICOS

Valores em R\$ 1,00

Despesas	Total	Correntes	Capital
Valor Global	723.629.970,00	23.070.374,00	700.559.596,00
Recursos Orçamentários:	723.629.970,00	23.070.374,00	700.559.596,00
Recursos Não Orçamentários:			

OBJETIVOS ESTRATÉGICOS ASSOCIADOS	06-MEIO AMBIENTE PRESERVADO, SAUDÁVEL E SUSTENTÁVEL
	09-CIDADES INTEGRADAS, CONECTADAS, TERRITORIALMENTE ORDENADAS, COM MELHOR ACESSIBILIDADE A BENS E SERVIÇOS E DESEQUILÍBRIOS REGIONAIS REDUZIDOS
	10-SOCIEDADE RESILIENTE ÀS MUDANÇAS CLIMÁTICAS, COM DISPONIBILIDADE DE ÁGUA PARA AS GERAÇÕES PRESENTE E FUTURAS

OBJETIVO DO PROGRAMA	PROMOVER A IMPLEMENTAÇÃO DA POLÍTICA DE RECURSOS HÍDRICOS, MEDIANTE SEUS INSTRUMENTOS (PLANOS DE RECURSOS HÍDRICOS, OUTORGA DE DIREITO DE USO DOS RECURSOS HÍDRICOS, COBRANÇA PELO USO DOS RECURSOS HÍDRICOS, ENQUADRAMENTO DOS CORPOS DE ÁGUA EM CLASSES E SISTEMA DE INFORMAÇÕES SOBRE RECURSOS HÍDRICOS), E FINANCIAR SUAS AÇÕES COM RECURSOS DO FUNDO ESTADUAL DE RECURSOS HÍDRICOS (FEHIDRO).
----------------------	--

PÚBLICO ALVO: A POPULAÇÃO DO ESTADO DE SÃO PAULO.

ABRANGÊNCIA ESPACIAL: Estado

INDICADORES DE RESULTADO DE PROGRAMA:	VALOR MAIS RECENTE	PERÍODO DE REFERÊNCIA	FONTE DA INFORMAÇÃO	META AO FINAL DO PPA
PERCENTUAL DE UNIDADES DE GERENCIAMENTO DE RECURSOS HÍDRICOS COM COBRANÇA PELO USO DOS RECURSOS HÍDRICOS IMPLANTADA (%)	27	2014	SSRH/ COORDENADORIA DE RECURSOS HÍDRICOS	68
TAXA DE CONTRATAÇÃO DO FUNDO ESTADUAL DE RECURSOS HÍDRICOS (FEHIDRO) (%)	76	2013	SSRH/ COORDENADORIA DE RECURSOS HÍDRICOS - CRHI	76

PRODUTO: EMPREENDIMENTOS FINANCIADOS PELO FEHIDRO

INDICADOR DE PRODUTO:	VALOR MAIS RECENTE	PERÍODO DE REFERÊNCIA	FONTE DA INFORMAÇÃO	META AO FINAL DO PPA
CONTRATOS ASSINADOS (unidade)	341	2014	SSRH/ COORDENADORIA DE RECURSOS HÍDRICOS - CRHI	1.240

PRODUTO: PUBLICAÇÕES RELATIVAS AOS INSTRUMENTOS DA POLÍTICA DE RECURSOS HÍDRICOS

INDICADOR DE PRODUTO:	VALOR MAIS RECENTE	PERÍODO DE REFERÊNCIA	FONTE DA INFORMAÇÃO	META AO FINAL DO PPA
PUBLICAÇÕES ELABORADAS. (unidade)	25	2014	SSRH/ COORDENADORIA DE RECURSOS HÍDRICOS - CRHI	85

Programa: 4001 - ADVOCACIA DO ESTADO**Finalístico**

Órgão: 40000 - PROCURADORIA GERAL DO ESTADO

Valores em R\$ 1,00

Despesas	Total	Correntes	Capital
Valor Global	3.079.772.827,00	3.073.239.031,00	6.533.796,00
Recursos Orçamentários:	3.079.772.827,00	3.073.239.031,00	6.533.796,00
Recursos Não Orçamentários:			

OBJETIVOS ESTRATÉGICOS ASSOCIADOS 11-GESTÃO PÚBLICA INOVADORA, EFICIENTE E COMPROMETIDA COM O PLANEJAMENTO E OS RESULTADOS DOS PROGRAMAS E SERVIÇOS PÚBLICOS DE QUALIDADE

OBJETIVO DO PROGRAMA GESTÃO EFICIENTE DA PGE E DEFESA DO ESTADO, AMPLIAR A COBRANÇA DE CRÉDITOS E A INTELIGÊNCIA FISCAL, DIMINUIR A LITIGIOSIDADE, MAPEAR ÁREAS DE INTERESSE DO ESTADO, INFORMAR QUESTÕES PACIFICADAS NA JURISPRUDÊNCIA E FONTES DE PASSIVOS CONTINGENTES, CONSOLIDAR A ADVOCACIA DA ADMINISTRAÇÃO INDIRETA, AMPLIAR O QUADRO DE PROCURADORES E DE APOIO. INSTITUIR MECANISMOS DE INCENTIVOS POR PRODUÇÃO.

PÚBLICO ALVO: ADMINISTRAÇÃO PÚBLICA DIRETA E INDIRETA.

ABRANGÊNCIA ESPACIAL: Estado

INDICADORES DE RESULTADO DE PROGRAMA:	VALOR MAIS RECENTE	PERÍODO DE REFERÊNCIA	FONTE DA INFORMAÇÃO	META AO FINAL DO PPA
NÚMERO DE PARECERES JURÍDICOS EMITIDOS (unidade)	35.700	31/12/2014	PROCURADORIA GERAL DO ESTADO - SUBPROCURADORIA GERAL DA ÁREA DA CONSULTORIA	161.568
NÚMERO DE PROCESSOS JUDICIAIS EM ACOMPANHAMENTO PELO CONTENCIOSO GERAL (unidade)	535.335	31/12/2014	PROCURADORIA GERAL DO ESTADO - SUBPROCURADORIA DO CONTENCIOSO GERAL	535.335
PERCENTUAL DE RECUPERAÇÃO DA DÍVIDA ATIVA (%)	1,13	2014	PROCURADORIA GERAL DO ESTADO - SUBPROCURADORIA DO CONTENCIOSO TRIBUTÁRIO FISCAL	3

PRODUTO: CONTENCIOSO TRIBUTÁRIO-FISCAL

INDICADOR DE PRODUTO:	VALOR MAIS RECENTE	PERÍODO DE REFERÊNCIA	FONTE DA INFORMAÇÃO	META AO FINAL DO PPA
TOTAL DE ARRECADAÇÃO DA DÍVIDA ATIVA (R\$ bilhões)	3,19	2014	SUBPROCURADORIA GERAL DO CONTENCIOSO TRIBUTÁRIO-FISCAL	12,78

PRODUTO: IDENTIFICAÇÃO DE ÁREAS DE INTERESSE DO ESTADO

INDICADOR DE PRODUTO:	VALOR MAIS RECENTE	PERÍODO DE REFERÊNCIA	FONTE DA INFORMAÇÃO	META AO FINAL DO PPA
NÚMERO DE ÁREAS DE INTERESSE DO ESTADO IDENTIFICADAS (unidade)	515	2014	PROCURADORIA DO PATRIMÔNIO IMOBILIÁRIO	2.000

PRODUTO: MODERNIZAÇÃO DA TECNOLOGIA DA INFORMAÇÃO E COMUNICAÇÃO

INDICADOR DE PRODUTO:	VALOR MAIS RECENTE	PERÍODO DE REFERÊNCIA	FONTE DA INFORMAÇÃO	META AO FINAL DO PPA
NÚMERO DE CONTRATOS DE TECNOLOGIA DA INFORMAÇÃO CELEBRADOS (unidade)	24	2014	PROCURADORIA GERAL DO ESTADO	20

PRODUTO: PARECERES JURÍDICOS E PROCEDIMENTOS DISCIPLINARES

INDICADOR DE PRODUTO:	VALOR MAIS RECENTE	PERÍODO DE REFERÊNCIA	FONTE DA INFORMAÇÃO	META AO FINAL DO PPA
PROCEDIMENTOS DISCIPLINARES PRESIDIDOS (unidade)	6.360	2014	PROCURADORIA DE PROCEDIMENTOS DISCIPLINARES - SUBPROCURADORIA DA ÁREA DA CONSULTORIA	8.100

PRODUTO: REPRESENTAÇÃO JUDICIAL DO ESTADO E AUTARQUIAS

INDICADOR DE PRODUTO:	VALOR MAIS RECENTE	PERÍODO DE REFERÊNCIA	FONTE DA INFORMAÇÃO	META AO FINAL DO PPA
NÚMERO DE ABSTENÇÃO DE INTERPOSIÇÃO DE RECURSOS (unidade)	25.000	2014	PROCURADORIA GERAL DO ESTADO - CONTENCIOSO GERAL	40.000

Programa: 4001 - ADVOCACIA DO ESTADO*Finalístico***PRODUTO: SUPORTE ADMINISTRATIVO ÀS UNIDADES ADMINISTRATIVAS DA PGE**

INDICADOR DE PRODUTO:	VALOR MAIS RECENTE	PERÍODO DE REFERÊNCIA	FONTE DA INFORMAÇÃO	META AO FINAL DO PPA
NÚMERO DE UNIDADES ADMINISTRADAS (unidade)	18	2014	PROCURADORIA GERAL DO ESTADO	18

Programa: 4004 - CENTRO DE ESTUDOS**Melhoria de Gestão de Políticas Públicas**

Órgão: 40000 - PROCURADORIA GERAL DO ESTADO

Valores em R\$ 1,00

Despesas	Total	Correntes	Capital
Valor Global	321.030.060,00	248.971.371,00	72.058.689,00
Recursos Orçamentários:	321.030.060,00	248.971.371,00	72.058.689,00

Recursos Não Orçamentários:

OBJETIVOS ESTRATÉGICOS ASSOCIADOS 11-GESTÃO PÚBLICA INOVADORA, EFICIENTE E COMPROMETIDA COM O PLANEJAMENTO E OS RESULTADOS DOS PROGRAMAS E SERVIÇOS PÚBLICOS DE QUALIDADE

OBJETIVO DO PROGRAMA TREINAR, FORMAR E CAPACITAR PROCURADORES E SERVIDORES E DIVULGAR AS PUBLICAÇÕES DO CENTRO DE ESTUDOS.

PÚBLICO ALVO: PROCURADORES DO ESTADO E SERVIDORES PÚBLICOS DA PGE.

ABRANGÊNCIA ESPACIAL: Estado

INDICADORES DE RESULTADO DE PROGRAMA:	VALOR MAIS RECENTE	PERÍODO DE REFERÊNCIA	FONTE DA INFORMAÇÃO	META AO FINAL DO PPA
CAPACITAÇÃO DE PROCURADORES E SERVIDORES DA PGE - RELAÇÃO CARGA HORÁRIA/FUNCIÓNÁRIOS ATIVOS (h)	8,5	2014	CENTRO DE ESTUDOS E ESCOLA SUPERIOR DA PGE	52

PRODUTO: CURSOS E TREINAMENTO PARA A QUALIFICAÇÃO PROFISSIONAL

INDICADOR DE PRODUTO:	VALOR MAIS RECENTE	PERÍODO DE REFERÊNCIA	FONTE DA INFORMAÇÃO	META AO FINAL DO PPA
NÚMERO DE CERTIFICADOS EXPEDIDOS EM CURSOS DE CAPACITAÇÃO PROFISSIONAL DOS PROCURADORES E SERVIDORES DA PGE (unidade)	2.226	2014	CENTRO DE ESTUDOS E ESCOLA SUPERIOR DA PGE	10.000

PRODUTO: SUPORTE ADMINISTRATIVO E TECNOLÓGICO AO CENTRO DE ESTUDOS

INDICADOR DE PRODUTO:	VALOR MAIS RECENTE	PERÍODO DE REFERÊNCIA	FONTE DA INFORMAÇÃO	META AO FINAL DO PPA
NÚMERO DE UNIDADES ADMINISTRADAS (unidade)	1	31/12/2014	CENTRO DE ESTUDOS DA PGE	1

Programa: 4109 - SÃO PAULO MAIS ESPORTE E LAZER**Finalístico**

Órgão: 41000 - SECRETARIA DE ESPORTE, LAZER E JUVENTUDE

Valores em R\$ 1,00

Despesas	Total	Correntes	Capital
Valor Global	907.323.103,00	898.077.466,00	9.245.637,00
Recursos Orçamentários:	391.823.103,00	382.577.466,00	9.245.637,00
Recursos Não Orçamentários:	515.500.000,00	515.500.000,00	

OBJETIVOS ESTRATÉGICOS ASSOCIADOS

03-SOCIEDADE SAUDÁVEL, COM MAIOR QUALIDADE DE VIDA E LONGEVIDADE

05-POPULAÇÃO COM PLENO EXERCÍCIO DOS DIREITOS DE CIDADANIA, COMO DIREITO À JUSTIÇA, À PROTEÇÃO SOCIAL BÁSICA, À CULTURA, AO ESPORTE E AO LAZER

OBJETIVO DO PROGRAMA

ESTIMULAR A PRÁTICA DE ESPORTE E LAZER VISANDO O BEM-ESTAR DA POPULAÇÃO E FORMULAR POLÍTICAS PÚBLICAS VOLTADAS AO DESPORTO E PARA-DESPORTO, COORDENAR E IMPLEMENTAR AÇÕES GOVERNAMENTAIS, APOIAR INICIATIVAS, PROMOVER O DESENVOLVIMENTO DO ESPORTE E DE LAZER, BEM COMO PROPICIAR INTERCÂMBIO ENTRE ORGANIZAÇÕES E CONFEDERAÇÕES.

PÚBLICO ALVO:

POPULAÇÃO DO ESTADO DE SÃO PAULO, PREFEITURAS MUNICIPAIS, ENTIDADES DE ADMINISTRAÇÃO DO DESPORTO NO ÂMBITO MUNICIPAL, ESTADUAL E NACIONAL E TODA REDE DE ENSINO ESTADUAL.

ABRANGÊNCIA ESPACIAL:

Estado

INDICADORES DE RESULTADO DE PROGRAMA:	VALOR MAIS RECENTE	PERÍODO DE REFERÊNCIA	FONTE DA INFORMAÇÃO	META AO FINAL DO PPA
NÚMERO DE MEDALHAS OBTIDAS POR ATLETAS PAULISTAS NOS JOGOS ESCOLARES NA ETAPA NACIONAL POR ANO (unidade)	140	2014	SECRETARIA DO ESPORTE, LAZER E JUVENTUDE.	140
NÚMERO DE MUNICÍPIOS PARTICIPANTES EM EVENTOS REALIZADOS PELA SECRETARIA DO ESPORTE, LAZER E JUVENTUDE POR ANO (unidade)	444	2014	SECRETARIA DO ESPORTE, LAZER E JUVENTUDE.	450

PRODUTO: BOLSA TALENTO ESPORTIVO

INDICADOR DE PRODUTO:	VALOR MAIS RECENTE	PERÍODO DE REFERÊNCIA	FONTE DA INFORMAÇÃO	META AO FINAL DO PPA
NÚMERO DE BOLSAS DE TALENTO ESPORTIVO CONCEDIDAS (unidade)	641	01/01/2014	SELJ	2.600

PRODUTO: CAPACITAÇÃO EM ESPORTE E LAZER

INDICADOR DE PRODUTO:	VALOR MAIS RECENTE	PERÍODO DE REFERÊNCIA	FONTE DA INFORMAÇÃO	META AO FINAL DO PPA
NÚMERO DE PARTICIPANTES QUE RECEBERAM CERTIFICADOS NOS EVENTOS DE CAPACITAÇÃO EM ESPORTE E LAZER (unidade)	0	2014	SELJ	2.000

PRODUTO: COMPETIÇÕES E PRÁTICAS ESPORTIVAS

INDICADOR DE PRODUTO:	VALOR MAIS RECENTE	PERÍODO DE REFERÊNCIA	FONTE DA INFORMAÇÃO	META AO FINAL DO PPA
NÚMERO DE ATLETAS E COMISSÕES TÉCNICAS PARTICIPANTES DAS COMPETIÇÕES E PRÁTICAS ESPORTIVAS. (unidade)	100.000	2014	SELJ	1.944.000

PRODUTO: COMPETIÇÕES ESPORTIVAS DE DIVERSAS MODALIDADES EM ÂMBITO ESCOLAR

INDICADOR DE PRODUTO:	VALOR MAIS RECENTE	PERÍODO DE REFERÊNCIA	FONTE DA INFORMAÇÃO	META AO FINAL DO PPA
NÚMERO DE ATLETAS E COMISSÕES TÉCNICAS PARTICIPANTES DE COMPETIÇÕES EM ÂMBITO ESCOLAR. (unidade)	450.000	2014	SELJ	2.000.000

PRODUTO: ESPORTE E LAZER PARA PESSOAS COM DEFICIÊNCIA

INDICADOR DE PRODUTO:	VALOR MAIS RECENTE	PERÍODO DE REFERÊNCIA	FONTE DA INFORMAÇÃO	META AO FINAL DO PPA
NÚMERO DE PARTICIPANTES NOS EVENTOS ESPORTIVOS E DE LAZER VOLTADOS PARA PESSOAS COM DEFICIÊNCIA. (unidade)	300	2014	SELJ	1.600

PRODUTO: ESPORTE E LAZER SOCIAL

INDICADOR DE PRODUTO:	VALOR MAIS RECENTE	PERÍODO DE REFERÊNCIA	FONTE DA INFORMAÇÃO	META AO FINAL DO PPA
NÚMERO DE PARTICIPANTES ATENDIDOS NOS PROJETOS DE ESPORTE E LAZER SOCIAL (unidade)	300	2014	SELJ	2.000

PRODUTO: GESTÃO DOS CENTROS DE FORMAÇÃO E DE EXCELÊNCIA ESPORTIVA DO ESTADO DE SP

INDICADOR DE PRODUTO:	VALOR MAIS RECENTE	PERÍODO DE REFERÊNCIA	FONTE DA INFORMAÇÃO	META AO FINAL DO PPA
NÚMERO DE ATLETAS E OUTROS USUÁRIOS DOS CENTROS DE FORMAÇÃO E DE EXCELÊNCIA ESPORTIVA DO ESTADO DE SÃO PAULO (unidade)	2.200	2014	SELJ	12.000

Programa: 4109 - SÃO PAULO MAIS ESPORTE E LAZER**Finalístico****PRODUTO: INCENTIVO PAULISTA AO ESPORTE - LEI PAULISTA DE INCENTIVO AO ESPORTE**

INDICADOR DE PRODUTO:	VALOR MAIS RECENTE	PERÍODO DE REFERÊNCIA	FONTE DA INFORMAÇÃO	META AO FINAL DO PPA
NÚMERO DE PROJETOS APROVADOS (unidade)	354	2014	SELJ	1.684

PRODUTO: LAZER PARA TODOS

INDICADOR DE PRODUTO:	VALOR MAIS RECENTE	PERÍODO DE REFERÊNCIA	FONTE DA INFORMAÇÃO	META AO FINAL DO PPA
NÚMERO DE PARTICIPANTES NOS EVENTOS DE LAZER ORGANIZADOS E/OU PROMOVIDOS PELA SECRETARIA DO ESPORTE, LAZER E JUVENTUDE. (unidade)	2.000	2014	SELJ	10.000

Programa: 4110 - IMPLEMENTANDO A ATIVIDADE ESPORTIVA**Finalístico**

Órgão: 41000 - SECRETARIA DE ESPORTE, LAZER E JUVENTUDE

Valores em R\$ 1,00

Despesas	Total	Correntes	Capital
Valor Global	133.309.935,00	12.235.024,00	121.074.911,00
Recursos Orçamentários:	133.309.935,00	12.235.024,00	121.074.911,00
Recursos Não Orçamentários:			

OBJETIVOS ESTRATÉGICOS ASSOCIADOS

03-SOCIEDADE SAUDÁVEL, COM MAIOR QUALIDADE DE VIDA E LONGEVIDADE

05-POPULAÇÃO COM PLENO EXERCÍCIO DOS DIREITOS DE CIDADANIA, COMO DIREITO À JUSTIÇA, À PROTEÇÃO SOCIAL BÁSICA, À CULTURA, AO ESPORTE E AO LAZER

OBJETIVO DO PROGRAMA

OFERECER SUPORTE DE INFRAESTRUTURA AOS MUNICÍPIOS PAULISTAS COM A FINALIDADE DE DIFUNDIR A PRÁTICA DO ESPORTE, LAZER E JUVENTUDE, INCLUINDO A AQUISIÇÃO, PRODUÇÃO E DISTRIBUIÇÃO DE MATERIAIS ESPORTIVOS, EQUIPAMENTOS E MATERIAL PERMANENTE.

PÚBLICO ALVO:

ATLETAS PROFISSIONAIS, AMADORES E USUÁRIOS FREQUENTADORES DOS EQUIPAMENTOS ESPORTIVOS MUNICIPAIS

ABRANGÊNCIA ESPACIAL:

Estado

INDICADORES DE RESULTADO DE PROGRAMA:

	VALOR MAIS RECENTE	PERÍODO DE REFERÊNCIA	FONTE DA INFORMAÇÃO	META AO FINAL DO PPA
MUNICÍPIOS ATENDIDOS NO PROGRAMA DE IMPLEMENTAÇÃO DA ATIVIDADE ESPORTIVA POR ANO (unidade)	354	2014	SECRETARIA DO ESPORTE, LAZER E JUVENTUDE	400

PRODUTO: MATERIAIS E EQUIPAMENTOS ESPORTIVOS E DE LAZER PRODUZIDOS E ADQUIRIDOS

INDICADOR DE PRODUTO:	VALOR MAIS RECENTE	PERÍODO DE REFERÊNCIA	FONTE DA INFORMAÇÃO	META AO FINAL DO PPA
NÚMERO DE KITS DE ACADEMIAS AO AR LIVRE DISTRIBUIDOS (unidade)	100	2014	SELJ	400

PRODUTO: OBRAS, REFORMAS E AMPLIAÇÕES NOS EQUIPAMENTOS PARA ESPORTE, LAZER E JUVENTUDE

INDICADOR DE PRODUTO:	VALOR MAIS RECENTE	PERÍODO DE REFERÊNCIA	FONTE DA INFORMAÇÃO	META AO FINAL DO PPA
NÚMERO DE OBRAS, REFORMAS E AMPLIAÇÕES DE EQUIPAMENTOS ESPORTIVOS EM PARCERIA COM PREFEITURAS MUNICIPAIS E ENTIDADES. (unidade)	8	2014	SELJ	200

Programa: 4111 - JUVENTUDE EM FOCO**Finalístico**

Órgão: 41000 - SECRETARIA DE ESPORTE, LAZER E JUVENTUDE

Valores em R\$ 1,00

Despesas	Total	Correntes	Capital
Valor Global	10.984.255,00	10.984.255,00	
Recursos Orçamentários:	10.984.255,00	10.984.255,00	
Recursos Não Orçamentários:			

OBJETIVOS ESTRATÉGICOS ASSOCIADOS

02-POPULAÇÃO EDUCADA E CAPACITADA AO DESENVOLVIMENTO PESSOAL E PROFISSIONAL, INDEPENDENTE DE CONDIÇÕES FÍSICAS, PSICOLÓGICAS, COR, ETNIA, GÊNERO, IDENTIDADE DE GÊNERO, ORIENTAÇÃO SEXUAL, RENDA E IDADE

03-SOCIEDADE SAUDÁVEL, COM MAIOR QUALIDADE DE VIDA E LONGEVIDADE

05-POPULAÇÃO COM PLENO EXERCÍCIO DOS DIREITOS DE CIDADANIA, COMO DIREITO À JUSTIÇA, À PROTEÇÃO SOCIAL BÁSICA, À CULTURA, AO ESPORTE E AO LAZER

OBJETIVO DO PROGRAMA

FORMAR BASES PARA AVANÇAR E AGIR EM DIREÇÃO AO DESENVOLVIMENTO DO TERRITÓRIO, CONDUZINDO O PROCESSO DE AMPLIAÇÃO DE AÇÕES DE ALCANCE MUNICIPAL E ABRANGÊNCIA REGIONAL, MOBILIZANDO OS GRUPOS SOCIAIS E OS AGENTES PÚBLICOS A FIM DE GERARMOS POLÍTICAS MUNICIPAIS E REGIONAIS DE JUVENTUDE, UNIFICANDO AS REGIÕES ADMINISTRATIVAS E METROPOLITANAS, COM O OBJETIVO DE INCENTIVAR E INTEGRAR O JOVEM NESTE PROC

PÚBLICO ALVO:

JOVENS (FAIXA ETÁRIA DE 15 A 29 ANOS), GESTORES PÚBLICOS E POPULAÇÃO DO ESTADO DE SÃO PAULO (CONSELHEIROS MUNICIPAIS E REGIONAIS DE JUVENTUDE, LIDERANÇAS JUVENIS, ENTRE OUTROS).

ABRANGÊNCIA ESPACIAL:

Estado

INDICADORES DE RESULTADO DE PROGRAMA:

	VALOR MAIS RECENTE	PERÍODO DE REFERÊNCIA	FONTE DA INFORMAÇÃO	META AO FINAL DO PPA
CONSELHOS DE JUVENTUDE CRIADOS (unidade)	38	2014	SECRETARIA DO ESPORTE, LAZER E JUVENTUDE.	38

PRODUTO: CONEXÃO JOVEM

INDICADOR DE PRODUTO:	VALOR MAIS RECENTE	PERÍODO DE REFERÊNCIA	FONTE DA INFORMAÇÃO	META AO FINAL DO PPA
NÚMERO DE ACESSOS AO PORTAL DA JUVENTUDE (unidade)	971.088	2014	IMPrensa OFICIAL DO ESTADO SA - IMESP	1.800.000

PRODUTO: INTRODUÇÃO ÀS POLÍTICAS DE JUVENTUDE

INDICADOR DE PRODUTO:	VALOR MAIS RECENTE	PERÍODO DE REFERÊNCIA	FONTE DA INFORMAÇÃO	META AO FINAL DO PPA
NÚMERO DE PARTICIPANTES CERTIFICADOS (unidade)	1.374	2013	SELJ	2.000

Programa: 4200 - ASSISTÊNCIA JURÍDICA, INTEGRAL E GRATUITA AOS NECESSITADOS**Finalístico**

Órgão: 42000 - DEFENSORIA PÚBLICA DO ESTADO

Valores em R\$ 1,00

Despesas	Total	Correntes	Capital
Valor Global	3.136.701.911,00	3.115.460.613,00	21.241.298,00
Recursos Orçamentários:	3.136.701.911,00	3.115.460.613,00	21.241.298,00
Recursos Não Orçamentários:			

OBJETIVOS ESTRATÉGICOS ASSOCIADOS

01-SÃO PAULO SEM POBREZA E COM MENOR DESIGUALDADE SOCIAL

05-POPULAÇÃO COM PLENO EXERCÍCIO DOS DIREITOS DE CIDADANIA, COMO DIREITO À JUSTIÇA, À PROTEÇÃO SOCIAL BÁSICA, À CULTURA, AO ESPORTE E AO LAZER

OBJETIVO DO PROGRAMA

GARANTIR ORIENTAÇÃO JURÍDICA, A PROMOÇÃO DOS DIREITOS HUMANOS E A DEFESA, EM TODOS OS GRAUS, JUDICIAL E EXTRAJUDICIAL, DOS DIREITOS INDIVIDUAIS E COLETIVOS, DE FORMA INTEGRAL E GRATUITA, AOS NECESSITADOS.

PÚBLICO ALVO:

POPULAÇÃO NECESSITADA

ABRANGÊNCIA ESPACIAL:

Estado

INDICADORES DE RESULTADO DE PROGRAMA:	VALOR MAIS RECENTE	PERÍODO DE REFERÊNCIA	FONTE DA INFORMAÇÃO	META AO FINAL DO PPA
NÚMERO TOTAL DE ATENDIMENTOS COLETIVOS (NTAC) (unidade)	50	2014	DEFENSORIA PÚBLICA DO ESTADO DE SÃO PAULO - DPESP	464
NÚMERO TOTAL DE ATENDIMENTOS (NTA) (unidade)	1.570.255	2014	DEFENSORIA PÚBLICA DO ESTADO DE SÃO PAULO - DPESP	11.117.251

PRODUTO: APERFEIÇOAMENTO DOS RECURSOS HUMANOS

INDICADOR DE PRODUTO:	VALOR MAIS RECENTE	PERÍODO DE REFERÊNCIA	FONTE DA INFORMAÇÃO	META AO FINAL DO PPA
NÚMERO DE EVENTOS DE CAPACITAÇÃO (unidade)	0	2014	DEFENSORIA PÚBLICA DO ESTADO DE SÃO PAULO - DPESP	332

PRODUTO: ATENDIMENTO DIRETO DE ASSISTÊNCIA JURÍDICA

INDICADOR DE PRODUTO:	VALOR MAIS RECENTE	PERÍODO DE REFERÊNCIA	FONTE DA INFORMAÇÃO	META AO FINAL DO PPA
NÚMERO TOTAL DE ATENDIMENTOS DIRETOS REALIZADOS (unidade)	1.570.255	2014	DEFENSORIA PÚBLICA DO ESTADO DE SÃO PAULO - DPESP	9.436.996

PRODUTO: ATENDIMENTO SUPLEMENTAR DE ASSISTÊNCIA JURÍDICA

INDICADOR DE PRODUTO:	VALOR MAIS RECENTE	PERÍODO DE REFERÊNCIA	FONTE DA INFORMAÇÃO	META AO FINAL DO PPA
NÚMERO TOTAL DE ATENDIMENTOS INDIRETOS REALIZADOS (unidade)	1.036.443	2014	DEFENSORIA PÚBLICA DO ESTADO DE SÃO PAULO - DPESP	1.680.255

PRODUTO: DIVULGAÇÃO INSTITUCIONAL

INDICADOR DE PRODUTO:	VALOR MAIS RECENTE	PERÍODO DE REFERÊNCIA	FONTE DA INFORMAÇÃO	META AO FINAL DO PPA
NÚMERO DE MATERIAIS INFORMATIVOS PRODUZIDOS E DISTRIBUÍDOS (unidade)	0	2016	DEFENSORIA PÚBLICA DO ESTADO DE SÃO PAULO - DPESP	3.420

PRODUTO: EDUCAÇÃO EM DIREITOS

INDICADOR DE PRODUTO:	VALOR MAIS RECENTE	PERÍODO DE REFERÊNCIA	FONTE DA INFORMAÇÃO	META AO FINAL DO PPA
NÚMERO DE ATIVIDADES DE EDUCAÇÃO EM DIREITOS (unidade)	17	2014	DEFENSORIA PÚBLICA DO ESTADO DE SÃO PAULO - DPESP	184

PRODUTO: EXPANSÃO DA INFRAESTRUTURA

INDICADOR DE PRODUTO:	VALOR MAIS RECENTE	PERÍODO DE REFERÊNCIA	FONTE DA INFORMAÇÃO	META AO FINAL DO PPA
NÚMEROS DE NOVOS POSTOS (unidade)	0	2014	DEFENSORIA PÚBLICA DO ESTADO DE SÃO PAULO - DPESP	21

Programa: 4200 - ASSISTÊNCIA JURÍDICA, INTEGRAL E GRATUITA AOS NECESSITADOS**Finalístico****PRODUTO: INSTRUMENTOS PARA PARTICIPAÇÃO DA SOCIEDADE CIVIL**

INDICADOR DE PRODUTO:	VALOR MAIS RECENTE	PERÍODO DE REFERÊNCIA	FONTE DA INFORMAÇÃO	META AO FINAL DO PPA
NÚMERO DE PRÉ-CONFERÊNCIAS REGIONAIS E CONFERÊNCIA ESTADUAL REALIZADA (unidade)	23	2013	DEFENSORIA PÚBLICA DO ESTADO DE SÃO PAULO - DPESP	46

PRODUTO: MODERNIZAÇÃO DA GESTÃO ADMINISTRATIVA

INDICADOR DE PRODUTO:	VALOR MAIS RECENTE	PERÍODO DE REFERÊNCIA	FONTE DA INFORMAÇÃO	META AO FINAL DO PPA
NÚMERO TOTAL DE PROCESSOS MAPEADOS (unidade)	0	2015	DEFENSORIA PÚBLICA DO ESTADO DE SÃO PAULO - DPESP	160

PRODUTO: RECURSOS HUMANOS, MATERIAIS E FINANCEIROS NECESSÁRIOS AO FUNCIONAMENTO DOS POSTO

INDICADOR DE PRODUTO:	VALOR MAIS RECENTE	PERÍODO DE REFERÊNCIA	FONTE DA INFORMAÇÃO	META AO FINAL DO PPA
NÚMERO DE POSTOS DE ATENDIMENTO MANTIDOS (unidade)	0	2014	DEFENSORIA PÚBLICA DO ESTADO DE SÃO PAULO - DPESP	141

Programa: 4700 - GESTÃO E IMPLEMENTAÇÃO DA POLÍTICA DE INCLUSÃO SOCIAL DA PESSOA COM DEFICIÊNCIA

Finalístico

Órgão: 47000 - SEC. DOS DIREITOS DA PESSOA COM DEFICIÊNCIA

Valores em R\$ 1,00

Despesas	Total	Correntes	Capital
Valor Global	362.149.206,00	262.468.263,00	99.680.943,00
Recursos Orçamentários:	362.149.206,00	262.468.263,00	99.680.943,00
Recursos Não Orçamentários:			

OBJETIVOS ESTRATÉGICOS ASSOCIADOS

02-POPULAÇÃO EDUCADA E CAPACITADA AO DESENVOLVIMENTO PESSOAL E PROFISSIONAL, INDEPENDENTE DE CONDIÇÕES FÍSICAS, PSICOLÓGICAS, COR, ETNIA, GÊNERO, IDENTIDADE DE GÊNERO, ORIENTAÇÃO SEXUAL, RENDA E IDADE

04-SOCIEDADE SEGURA, COM MENOS VIOLÊNCIA E CRIMINALIDADE

05-POPULAÇÃO COM PLENO EXERCÍCIO DOS DIREITOS DE CIDADANIA, COMO DIREITO À JUSTIÇA, À PROTEÇÃO SOCIAL BÁSICA, À CULTURA, AO ESPORTE E AO LAZER

OBJETIVO DO PROGRAMA

PROMOVER DE FORMA INTERSETORIAL E TRANSVERSAL AÇÕES DE ACESSIBILIDADE, INCLUSÃO E MELHORIA DA QUALIDADE DE VIDA DA PESSOA COM DEFICIÊNCIA E SUA FAMÍLIA, ALÉM DE FOMENTAR INICIATIVAS DE CONSCIENTIZAÇÃO, VISIBILIDADE E GARANTIA DOS DIREITOS DA PESSOA COM DEFICIÊNCIA.

PÚBLICO ALVO: PESSOAS COM DEFICIÊNCIA E CIDADÃOS

ABRANGÊNCIA ESPACIAL: Estado

INDICADORES DE RESULTADO DE PROGRAMA:	VALOR MAIS RECENTE	PERÍODO DE REFERÊNCIA	FONTE DA INFORMAÇÃO	META AO FINAL DO PPA
NÚMERO DE AÇÕES PROMOTORAS DE MELHORIA NA QUALIDADE DE VIDA DA PESSOA COM DEFICIÊNCIA (unidade)	0	2014	REGISTROS ADMINISTRATIVOS	96

PRODUTO: ESTIMULAÇÃO DO MERCADO PARA A MODA INCLUSIVA

INDICADOR DE PRODUTO:	VALOR MAIS RECENTE	PERÍODO DE REFERÊNCIA	FONTE DA INFORMAÇÃO	META AO FINAL DO PPA
NÚMERO DE PESSOAS PARTICIPANTES (unidade)	0	2014	REGISTROS ADMINISTRATIVOS	1.600

PRODUTO: EXPOSIÇÕES, AÇÕES EDUCATIVAS ESTUDOS E PESQUISAS DO MEMORIAL DA INCLUSÃO

INDICADOR DE PRODUTO:	VALOR MAIS RECENTE	PERÍODO DE REFERÊNCIA	FONTE DA INFORMAÇÃO	META AO FINAL DO PPA
VISITANTES NAS EXPOSIÇÕES PERMANENTE, TEMPORÁRIAS, ITINERANTES E VIRTUAL (unidade)	0	2014	REGISTROS ADMINISTRATIVOS	260.000

PRODUTO: PROJETOS IMPLEMENTADOS

INDICADOR DE PRODUTO:	VALOR MAIS RECENTE	PERÍODO DE REFERÊNCIA	FONTE DA INFORMAÇÃO	META AO FINAL DO PPA
NÚMERO DE PROJETOS IMPLEMENTADOS (unidade)	0	2014	REGISTROS ADMINISTRATIVOS	48

PRODUTO: SERVIÇO DE ATENDIMENTO ÀS PESSOAS COM DEFICIÊNCIA QUE SOFRERAM VIOLÊNCIA

INDICADOR DE PRODUTO:	VALOR MAIS RECENTE	PERÍODO DE REFERÊNCIA	FONTE DA INFORMAÇÃO	META AO FINAL DO PPA
ATENDIMENTOS NO CENTRO DE APOIO DA PRIMEIRA DELEGACIA DE POLÍCIA DA PESSOA COM DEFICIÊNCIA (unidade)	383	2014	REGISTROS ADMINISTRATIVOS	2.000

PRODUTO: SUPORTE ADMINISTRATIVO E TECNOLÓGICO À SECRETARIA

INDICADOR DE PRODUTO:	VALOR MAIS RECENTE	PERÍODO DE REFERÊNCIA	FONTE DA INFORMAÇÃO	META AO FINAL DO PPA
UNIDADE ADMINISTRADA (unidade)	1	2014	REGISTROS ADMINISTRATIVOS	1

Programa: 4702 - FOMENTO À INCLUSÃO ESPORTIVA E LAZER**Finalístico**

Órgão: 47000 - SEC. DOS DIREITOS DA PESSOA COM DEFICIÊNCIA

Valores em R\$ 1,00

<i>Despesas</i>	<i>Total</i>	<i>Correntes</i>	<i>Capital</i>
Valor Global	40,00	40,00	
Recursos Orçamentários:	40,00	40,00	
Recursos Não Orçamentários:			

OBJETIVOS ESTRATÉGICOS ASSOCIADOS

03-SOCIEDADE SAUDÁVEL, COM MAIOR QUALIDADE DE VIDA E LONGEVIDADE

05-POPULAÇÃO COM PLENO EXERCÍCIO DOS DIREITOS DE CIDADANIA, COMO DIREITO À JUSTIÇA, À PROTEÇÃO SOCIAL BÁSICA, À CULTURA, AO ESPORTE E AO LAZER

OBJETIVO DO PROGRAMA

ASSEGURAR O DIREITO DE PARTICIPAÇÃO DAS PESSOAS COM DEFICIÊNCIA NAS ATIVIDADES DE ESPORTE E LAZER EM IGUALDADE DE OPORTUNIDADES COM AS DEMAIS PESSOAS, PROMOVENDO A MELHORIA DA QUALIDADE DE VIDA E SUA INTEGRAÇÃO NA SOCIEDADE.

PÚBLICO ALVO:

PESSOAS COM DEFICIÊNCIA

ABRANGÊNCIA ESPACIAL:

Estado

INDICADORES DE RESULTADO DE PROGRAMA:

	VALOR MAIS RECENTE	PERÍODO DE REFERÊNCIA	FONTE DA INFORMAÇÃO	META AO FINAL DO PPA
MUNICÍPIOS DO ESTADO DE SP QUE PROMOVAM ATIVIDADES FÍSICAS, ESPORTIVAS E DE LAZER. (%)	30	2014	REGISTROS ADMINISTRATIVOS	387

PRODUTO: DISPONIBILIZAÇÃO DE EQUIPAMENTOS ESPORTIVOS E DE LAZER

INDICADOR DE PRODUTO:	VALOR MAIS RECENTE	PERÍODO DE REFERÊNCIA	FONTE DA INFORMAÇÃO	META AO FINAL DO PPA
NÚMERO DE MUNICÍPIOS ENVOLVIDOS (unidade)	35	2015	REGISTROS ADMINISTRATIVOS	160

PRODUTO: DISSEMINAÇÃO E DESENVOLVIMENTO DO ESPORTE PARAOLÍMPICO

INDICADOR DE PRODUTO:	VALOR MAIS RECENTE	PERÍODO DE REFERÊNCIA	FONTE DA INFORMAÇÃO	META AO FINAL DO PPA
NÚMERO DE PARTICIPAÇÕES EM COMPETIÇÕES/EVENTOS (unidade)	326	2014	REGISTROS ADMINISTRATIVOS	1.920

PRODUTO: PARTICIPAÇÃO DE CRIANÇAS, JOVENS, ADULTOS E IDOSOS COM DEFICIÊNCIA EM EVENTOS ES

INDICADOR DE PRODUTO:	VALOR MAIS RECENTE	PERÍODO DE REFERÊNCIA	FONTE DA INFORMAÇÃO	META AO FINAL DO PPA
NÚMERO DE PESSOAS COM DEFICIÊNCIA INSCRITAS EM EVENTOS ESPORTIVOS (unidade)	660	2015	REGISTROS ADMINISTRATIVOS	2.880

PRODUTO: TREINAMENTO DE ATLETAS DE ALTO RENDIMENTO

INDICADOR DE PRODUTO:	VALOR MAIS RECENTE	PERÍODO DE REFERÊNCIA	FONTE DA INFORMAÇÃO	META AO FINAL DO PPA
NÚMERO DE ATLETAS PARTICIPANTES (unidade)	0	2014	REGISTROS ADMINISTRATIVOS	4.800

Programa: 4901 - GESTÃO DE INDISPONIBILIDADE DAS USINAS**Finalístico**

Órgão: 49000 -

Valores em R\$ 1,00

Despesas	Total	Correntes	Capital
Valor Global	100.000.000,00	100.000.000,00	
Recursos Orçamentários:			
Recursos Não Orçamentários:	100.000.000,00	100.000.000,00	

OBJETIVOS ESTRATÉGICOS ASSOCIADOS

04-SOCIEDADE SEGURA, COM MENOS VIOLÊNCIA E CRIMINALIDADE

07-URBANIZAÇÃO INCLUSIVA, COM MORADIA E INFRAESTRUTURA ADEQUADA EM TODO TERRITÓRIO PAULISTA E COM MOBILIDADE URBANA AMPLIADA

08-ECONOMIA PAULISTA COMPETITIVA, VOLTADA PARA A INOVAÇÃO TECNOLÓGICA, O INCREMENTO DA PRODUTIVIDADE E A GERAÇÃO DE EMPREGOS DE BOA QUALIDADE

OBJETIVO DO PROGRAMA

MANTER EM BOAS CONDIÇÕES OPERACIONAIS SEUS ATIVOS DE GERAÇÃO.

PÚBLICO ALVO:

DISTRIBUIDORES, COMERCIALIZADORAS E CONSUMIDORES LIVRES DE ENERGIA ELÉTRICA

ABRANGÊNCIA ESPACIAL:

Estado

INDICADORES DE RESULTADO DE PROGRAMA:	VALOR MAIS RECENTE	PERÍODO DE REFERÊNCIA	FONTE DA INFORMAÇÃO	META AO FINAL DO PPA
ÍNDICE DE INDISPONIBILIDADE (%)	8,17	14/05/2015	OPERADOR NACIONAL DO SISTEMA ELÉTRICO - ONS	8,5

PRODUTO: OFERTA DE ENERGIA FIRME

INDICADOR DE PRODUTO:	VALOR MAIS RECENTE	PERÍODO DE REFERÊNCIA	FONTE DA INFORMAÇÃO	META AO FINAL DO PPA
FALHAS NA GERAÇÃO DE ENERGIA ELETRICA (%)	7,1	2015	OPERADOR NACIONAL DO SISTEMA ELÉTRICO - ONS	7,5

Programa: 4902 - CONTROLE DE CHEIAS DO CANAL PINHEIROS**Finalístico**

Órgão: 49000 - SECRETARIA DE ENERGIA

Valores em R\$ 1,00

Despesas	Total	Correntes	Capital
Valor Global	79.654.547,00		79.654.547,00
Recursos Orçamentários:	79.654.547,00		79.654.547,00

Recursos Não Orçamentários:**OBJETIVOS ESTRATÉGICOS ASSOCIADOS** 06-MEIO AMBIENTE PRESERVADO, SAUDÁVEL E SUSTENTÁVEL

OBJETIVO DO PROGRAMA	EXECUTAR SERVIÇOS DE ADEQUAÇÃO DA CALHA PARA AUMENTAR A SUA CAPACIDADE DE VAZÃO EM ÉPOCAS DE CHEIAS.
PÚBLICO ALVO:	POPULAÇÃO DO MUNICÍPIO DE SÃO PAULO, EM ESPECIAL DA REGIÃO DE INFLUÊNCIA DO CANAL PINHEIROS.
ABRANGÊNCIA ESPACIAL:	Estado

INDICADORES DE RESULTADO DE PROGRAMA:	VALOR MAIS RECENTE	PERÍODO DE REFERÊNCIA	FONTE DA INFORMAÇÃO	META AO FINAL DO PPA
NUMERO DE INUNDAÇÕES HAVIDAS NO CANAL PINHEIROS (unidade)	0	2014	OORDENADORIA ESTADUAL DE DEFESA CIVIL	0

PRODUTO: MATERIAL INERTE E DETRITOS FLUTANTES DO LEITO DO CANAL PINHEIROS

INDICADOR DE PRODUTO:	VALOR MAIS RECENTE	PERÍODO DE REFERÊNCIA	FONTE DA INFORMAÇÃO	META AO FINAL DO PPA
QUANTIDADE DE MATERIAL RETIRADO (m³)	554.000	2014	EMAE	1.420.000

Programa: 4903 - GESTÃO DA GERAÇÃO, FORNECIMENTO E UTILIZAÇÃO DE ENERGIA ELÉTRICA**Finalístico**

Órgão: 49000 - SECRETARIA DE ENERGIA

Valores em R\$ 1,00

Despesas	Total	Correntes	Capital
Valor Global	35.022.376,00	35.022.333,00	43,00
Recursos Orçamentários:	35.022.376,00	35.022.333,00	43,00

Recursos Não Orçamentários:

OBJETIVOS ESTRATÉGICOS ASSOCIADOS 08-ECONOMIA PAULISTA COMPETITIVA, VOLTADA PARA A INOVAÇÃO TECNOLÓGICA, O INCREMENTO DA PRODUTIVIDADE E A GERAÇÃO DE EMPREGOS DE BOA QUALIDADE

OBJETIVO DO PROGRAMA

BUSCAR A EVOLUÇÃO PERMANENTE DA GARANTIA DE DISPONIBILIDADE, CONTINUIDADE, QUALIDADE E AGILIDADE DE ATENDIMENTO NO FORNECIMENTO DE ENERGIA ELÉTRICA À POPULAÇÃO DE SÃO PAULO, ATRAVÉS DA INTEGRAÇÃO DE AÇÕES DO PODER CONCEDENTE, AGÊNCIAS REGULADORAS, EMPRESAS DO SETOR E OUTRAS SECRETARIAS E ÓRGÃOS DE GOVERNO FEDERAL, ESTADUAL E MUNICIPAL.

PÚBLICO ALVO:

CONSUMIDOR DE ENERGIA ELÉTRICA DO ESTADO DE SÃO PAULO

ABRANGÊNCIA ESPACIAL:

Estado

INDICADORES DE RESULTADO DE PROGRAMA:	VALOR MAIS RECENTE	PERÍODO DE REFERÊNCIA	FONTE DA INFORMAÇÃO	META AO FINAL DO PPA
IASCSP - ÍNDICE DE SATISFAÇÃO DO CONSUMIDOR DE ENERGIA ELÉTRICA DO ESTADO DE SÃO PAULO (%)	69,26	2014	AGÊNCIA NACIONAL DE ENERGIA ELÉTRICA - ANEEL	77,6

PRODUTO: ESTUDOS TÉCNICOS E INFORMAÇÕES ENERGÉTICAS DISPONIBILIZADAS

INDICADOR DE PRODUTO:	VALOR MAIS RECENTE	PERÍODO DE REFERÊNCIA	FONTE DA INFORMAÇÃO	META AO FINAL DO PPA
RELATÓRIOS DIVULGADOS (unidade)	33	2014	AGÊNCIAS REGULADORAS E ENTIDADES DO ENERGÉTICO	132

PRODUTO: PROJETOS DE EFICIÊNCIA ENERGÉTICA EM PRÓPRIOS DO ESTADO

INDICADOR DE PRODUTO:	VALOR MAIS RECENTE	PERÍODO DE REFERÊNCIA	FONTE DA INFORMAÇÃO	META AO FINAL DO PPA
NÚMERO DE PROJETOS PILOTO IMPLANTADOS (unidade)	não disponível		SECRETARIA DE ENERGIA	8

PRODUTO: SUPORTE ADMINISTRATIVO E TECNOLÓGICO DAS UNIDADES

INDICADOR DE PRODUTO:	VALOR MAIS RECENTE	PERÍODO DE REFERÊNCIA	FONTE DA INFORMAÇÃO	META AO FINAL DO PPA
NÚMERO DE UNIDADES ADMINISTRATIVAS ATENDIDAS (unidade)	1	2014	DA DA SECRETARIA	1

Programa: 4906 - DESENVOLVIMENTO DE FONTES DE ENERGIA RENOVÁVEL NO ESTADO**Finalístico**

Órgão: 49000 - SECRETARIA DE ENERGIA

Valores em R\$ 1,00

Despesas	Total	Correntes	Capital
Valor Global	2.117.528,00	2.117.528,00	
Recursos Orçamentários:	2.117.528,00	2.117.528,00	
Recursos Não Orçamentários:			

OBJETIVOS ESTRATÉGICOS ASSOCIADOS

06-MEIO AMBIENTE PRESERVADO, SAUDÁVEL E SUSTENTÁVEL

08-ECONOMIA PAULISTA COMPETITIVA, VOLTADA PARA A INOVAÇÃO TECNOLÓGICA, O INCREMENTO DA PRODUTIVIDADE E A GERAÇÃO DE EMPREGOS DE BOA QUALIDADE

OBJETIVO DO PROGRAMA

AMPLIAR A PARTICIPAÇÃO DE ENERGIAS RENOVÁVEIS E AMBIENTALMENTE MENOS IMPACTANTES, NA MATRIZ ENERGÉTICA PAULISTA, EM CONSONÂNCIA COM AS POLÍTICAS ESTADUAIS DE MUDANÇAS CLIMÁTICAS, RESÍDUOS SÓLIDOS E RACIONALIZAÇÃO ENERGÉTICA, ALÉM DE ESTIMULAR A COMPETITIVIDADE E DESENVOLVIMENTO REGIONAL DO ESTADO

PÚBLICO ALVO: POPULAÇÃO DO ESTADO DE SÃO PAULO

ABRANGÊNCIA ESPACIAL: Estado

INDICADORES DE RESULTADO DE PROGRAMA:	VALOR MAIS RECENTE	PERÍODO DE REFERÊNCIA	FONTE DA INFORMAÇÃO	META AO FINAL DO PPA
RENOVABILIDADE DA MATRIZ ENERGÉTICA PAULISTA (%)	53,5	2013	BALANÇO ENERGÉTICO DO ESTADO DE SÃO PAULO	10,5

PRODUTO: ESTUDOS TÉCNICOS PARA APROVEITAMENTO DA BIOMASSA NA GERAÇÃO DE ENERGIA

INDICADOR DE PRODUTO:	VALOR MAIS RECENTE	PERÍODO DE REFERÊNCIA	FONTE DA INFORMAÇÃO	META AO FINAL DO PPA
NÚMERO DE RELATÓRIOS E ESTUDOS TÉCNICOS PRODUZIDOS E DIVULGADOS (unidade)	não disponível		CCEE - ANEEL	8

PRODUTO: ESTUDOS TÉCNICOS PARA DESENVOLVIMENTO DE ENERGIA PROVENIENTE DE RESÍDUOS SÓLIDOS

INDICADOR DE PRODUTO:	VALOR MAIS RECENTE	PERÍODO DE REFERÊNCIA	FONTE DA INFORMAÇÃO	META AO FINAL DO PPA
PUBLICAÇÃO DE ESTUDO TÉCNICOS VISANDO A IMPLANTAÇÃO DE URES (unidade)	não disponível		ANEEL - SECRETARIA DE ENERGIA	8

PRODUTO: ESTUDOS TÉCNICOS SOBRE FONTES RENOVÁVEIS DE ENERGIA EÓLICA E FOTOVOLTAICA

INDICADOR DE PRODUTO:	VALOR MAIS RECENTE	PERÍODO DE REFERÊNCIA	FONTE DA INFORMAÇÃO	META AO FINAL DO PPA
PRODUTORES INSTALADOS, POTÊNCIA INSTALADA E RELATÓRIOS TÉCNICOS (unidade)	não disponível		FIESP - ANEEL - SECRETARIA DE ENERGIA	4

Programa: 4907 - FORTALECIMENTO DA INDÚSTRIA DE PRODUÇÃO MINERAL PAULISTA**Finalístico**

Órgão: 49000 - SECRETARIA DE ENERGIA

Valores em R\$ 1,00

Despesas	Total	Correntes	Capital
Valor Global	5.342.620,00	5.342.620,00	
Recursos Orçamentários:	5.342.620,00	5.342.620,00	

Recursos Não Orçamentários:

OBJETIVOS ESTRATÉGICOS ASSOCIADOS	06-MEIO AMBIENTE PRESERVADO, SAUDÁVEL E SUSTENTÁVEL 08-ECONOMIA PAULISTA COMPETITIVA, VOLTADA PARA A INOVAÇÃO TECNOLÓGICA, O INCREMENTO DA PRODUTIVIDADE E A GERAÇÃO DE EMPREGOS DE BOA QUALIDADE
--	--

OBJETIVO DO PROGRAMA	FOMENTAR A AGREGAÇÃO DE VALOR ECONÔMICO E SOCIAL ORIGINADO PELA ATIVIDADE DE PRODUÇÃO MINERAL E RESPECTIVAS CADEIAS LOGÍSTICAS
-----------------------------	--

PÚBLICO ALVO: UNIDADES DA ADMINISTRAÇÃO PÚBLICA FEDERAL E MUNICIPAL E SEGMENTOS INDUSTRIAIS, COMERCIAIS E DE SERVIÇOS RELACIONADOS ÀS ATIVIDADES DE MINERAÇÃO

ABRANGÊNCIA ESPACIAL: Estado

INDICADORES DE RESULTADO DE PROGRAMA:	VALOR MAIS RECENTE	PERÍODO DE REFERÊNCIA	FONTE DA INFORMAÇÃO	META AO FINAL DO PPA
ÍNDICE DE EVOLUÇÃO DA QUANTIDADE DE DIREITOS MINERÁRIOS NO ESTADO (%)	9	2014	SECRETARIA DE ENERGIA	35
NÚMERO DE RELATÓRIOS POR CADEIA PRODUTIVA (unidade)	4	2014	SECRETARIA DE ENERGIA	8
REGIÕES MAPEADAS (unidade)	1	2014	SECRETARIA DE ENERGIA	4

PRODUTO: APOIO AO DESENVOLVIMENTO DAS CADEIAS PRODUTIVAS DE BASE MINERAL

INDICADOR DE PRODUTO:	VALOR MAIS RECENTE	PERÍODO DE REFERÊNCIA	FONTE DA INFORMAÇÃO	META AO FINAL DO PPA
APOIO ÀS CADEIAS PRODUTIVAS (%)	não disponível		FONTE PRÓPRIA SEE	100

PRODUTO: AVALIAÇÃO E MAPAS DA ATIVIDADE DE MINERAÇÃO NO ESTADO DE SÃO PAULO

INDICADOR DE PRODUTO:	VALOR MAIS RECENTE	PERÍODO DE REFERÊNCIA	FONTE DA INFORMAÇÃO	META AO FINAL DO PPA
REGIÕES PESQUISADAS (%)	80	2014	SEE	100

Programa: 4908 - PROGRAMA PAULISTA DE PETRÓLEO E GÁS NATURAL**Finalístico**

Órgão: 49000 - SECRETARIA DE ENERGIA

Valores em R\$ 1,00

Despesas	Total	Correntes	Capital
Valor Global	34,00	34,00	
Recursos Orçamentários:	34,00	34,00	
Recursos Não Orçamentários:			

OBJETIVOS ESTRATÉGICOS ASSOCIADOS	06-MEIO AMBIENTE PRESERVADO, SAUDÁVEL E SUSTENTÁVEL
	08-ECONOMIA PAULISTA COMPETITIVA, VOLTADA PARA A INOVAÇÃO TECNOLÓGICA, O INCREMENTO DA PRODUTIVIDADE E A GERAÇÃO DE EMPREGOS DE BOA QUALIDADE
	10-SOCIEDADE RESILIENTE ÀS MUDANÇAS CLIMÁTICAS, COM DISPONIBILIDADE DE ÁGUA PARA AS GERAÇÕES PRESENTE E FUTURAS

OBJETIVO DO PROGRAMA	APOIAR O DESENVOLVIMENTO DAS ATIVIDADES DE EXPLORAÇÃO E PRODUÇÃO DE PETRÓLEO E GÁS NATURAL NO ESTADO DE SÃO PAULO, DE FORMA SOCIAL E AMBIENTALMENTE SUSTENTÁVEL E EM CONFORMIDADE COM OS PRINCÍPIOS E ATRIBUIÇÕES CONSTITUCIONAIS E LEGAIS, MINIMIZANDO SEUS POTENCIAIS IMPACTOS SOCIOAMBIENTAIS E CONSOLIDANDO A INTELIGÊNCIA DE SUAS CADEIAS PRODUTIVAS
-----------------------------	---

PÚBLICO ALVO: UNIDADES VINCULADAS AO GOVERNO DO ESTADO DE SÃO PAULO, ÓRGÃOS PÚBLICOS REGULADORES E DE PLANEJAMENTO, SEGMENTOS INDUSTRIAIS, COMERCIAIS E DE SERVIÇOS, NAS REGIÕES DO ESTADO DE SÃO PAULO

ABRANGÊNCIA ESPACIAL: Estado

INDICADORES DE RESULTADO DE PROGRAMA:	VALOR MAIS RECENTE	PERÍODO DE REFERÊNCIA	FONTE DA INFORMAÇÃO	META AO FINAL DO PPA
CONSUMO DE GÁS NATURAL NO ESTADO DE SÃO PAULO (m³)	16.000.000	2015	ABEGAS E SECRETARIA DE ENERGIA DO ESTADO DE SÃO PAULO	20.000.000
PARTICIPAÇÃO DA INDÚSTRIA PAULISTA RELACIONADA À CADEIA DE PETRÓLEO E GÁS NATURAL NO FORNECIMENTO DE BENS E SERVIÇOS (%)	55	2012	PROMINP E PETROBRAS (UO-BS - UNIDADE DE OPERAÇÕES DE EXPLORAÇÃO E PRODUÇÃO DA BACIA DE SANTOS)	50

PRODUTO: INFORMAÇÕES EXECUTIVAS DE PETRÓLEO E GÁS

INDICADOR DE PRODUTO:	VALOR MAIS RECENTE	PERÍODO DE REFERÊNCIA	FONTE DA INFORMAÇÃO	META AO FINAL DO PPA
PUBLICAÇÕES PRODUZIDAS (unidade)	14	2014	PROMINP E PETROBRAS (UO-BS)	56

PRODUTO: PLANO ESTRATÉGICO DO GÁS NATURAL

INDICADOR DE PRODUTO:	VALOR MAIS RECENTE	PERÍODO DE REFERÊNCIA	FONTE DA INFORMAÇÃO	META AO FINAL DO PPA
EVOLUÇÃO DO CONSUMO ESTADUAL DE GÁS NATURAL (m³)	8.000	02/2015	ABEGAS	20.000.000

Programa: 5001 - INCREMENTO DO TURISMO PAULISTA**Finalístico**

Órgão: 50000 - SECRETARIA DE TURISMO

Valores em R\$ 1,00

Despesas	Total	Correntes	Capital
Valor Global	165.386.010,00	153.007.566,00	12.378.444,00
Recursos Orçamentários:	165.386.010,00	153.007.566,00	12.378.444,00
Recursos Não Orçamentários:			

OBJETIVOS ESTRATÉGICOS ASSOCIADOS

05-POPULAÇÃO COM PLENO EXERCÍCIO DOS DIREITOS DE CIDADANIA, COMO DIREITO À JUSTIÇA, À PROTEÇÃO SOCIAL BÁSICA, À CULTURA, AO ESPORTE E AO LAZER

08-ECONOMIA PAULISTA COMPETITIVA, VOLTADA PARA A INOVAÇÃO TECNOLÓGICA, O INCREMENTO DA PRODUTIVIDADE E A GERAÇÃO DE EMPREGOS DE BOA QUALIDADE

09-CIDADES INTEGRADAS, CONECTADAS, TERRITORIALMENTE ORDENADAS, COM MELHOR ACESSIBILIDADE A BENS E SERVIÇOS E DESEQUILÍBRIOS REGIONAIS REDUZIDOS

OBJETIVO DO PROGRAMA	AUMENTAR O FLUXO DE TURISTAS E EXCURSIONISTAS NOS DESTINOS TURÍSTICOS PAULISTAS ATRAVÉS DE POLÍTICA PÚBLICA ESPECÍFICAS
PÚBLICO ALVO:	TURISTAS, AGENTES PÚBLICOS, POPULAÇÃO E OPERADORES TURÍSTICOS
ABRANGÊNCIA ESPACIAL:	Estado

INDICADORES DE RESULTADO DE PROGRAMA:	VALOR MAIS RECENTE	PERÍODO DE REFERÊNCIA	FONTE DA INFORMAÇÃO	META AO FINAL DO PPA
NÚMERO DE MUNICÍPIOS ATENDIDOS PELO PROGRAMA (unidade)	262	2013	RELATÓRIOS INTERNOS DA SECRETARIA	350

PRODUTO: CAPACITAÇÃO DE MÃO DE OBRA E CERTIFICAÇÃO DE EMPREENDIMENTOS TURÍSTICOS

INDICADOR DE PRODUTO:	VALOR MAIS RECENTE	PERÍODO DE REFERÊNCIA	FONTE DA INFORMAÇÃO	META AO FINAL DO PPA
NÚMERO DE CERTIFICADOS EMITIDOS PARA TRABALHADORES E EMPREENDEDORES TURÍSTICOS (unidade)	não disponível		SECRETARIA DE TURISMO	400

PRODUTO: DIVULGAÇÃO DOS DESTINOS E ATRATIVOS TURÍSTICOS PAULISTAS

INDICADOR DE PRODUTO:	VALOR MAIS RECENTE	PERÍODO DE REFERÊNCIA	FONTE DA INFORMAÇÃO	META AO FINAL DO PPA
NÚMERO DE AÇÕES PROMOCIONAIS REALIZADAS (unidade)	15	2014	SECRETARIA DE TURISMO	60

PRODUTO: PARCERIA COM MUNICÍPIOS PARA OBRAS E ORGANIZAÇÃO DE EVENTOS TURÍSTICOS

INDICADOR DE PRODUTO:	VALOR MAIS RECENTE	PERÍODO DE REFERÊNCIA	FONTE DA INFORMAÇÃO	META AO FINAL DO PPA
NUMERO DE OBRAS E EVENTOS TURÍSTICOS APOIADOS (unidade)	50	2014	SECRETARIA DE TURISMO	200

PRODUTO: PROJETOS TURÍSTICOS QUE PROMOVAM INTERAÇÃO ENTRE MUNICÍPIOS

INDICADOR DE PRODUTO:	VALOR MAIS RECENTE	PERÍODO DE REFERÊNCIA	FONTE DA INFORMAÇÃO	META AO FINAL DO PPA
NÚMERO DE TURISTAS E EXCURSIONISTAS PARTICIPANTES (unidade)	33.000	2014	RELATÓRIOS INTERNOS DOS PROGRAMAS	100.000

PRODUTO: PROMOÇÃO DO TURISMO A CRIANÇAS, JOVENS, IDOSOS E OUTROS GRUPOS ESPECÍFICOS

INDICADOR DE PRODUTO:	VALOR MAIS RECENTE	PERÍODO DE REFERÊNCIA	FONTE DA INFORMAÇÃO	META AO FINAL DO PPA
NÚMERO DE PESSOAS PARTICIPANTES NOS PROGRAMAS (unidade)	15.000	2014	RELATÓRIOS INTERNOS DOS PROGRAMAS	60.000

PRODUTO: SUPORTE ADMINISTRATIVO E TECNOLÓGICO ÀS UNIDADES DA SECRETARIA DE TURISMO

INDICADOR DE PRODUTO:	VALOR MAIS RECENTE	PERÍODO DE REFERÊNCIA	FONTE DA INFORMAÇÃO	META AO FINAL DO PPA
NUMERO DE UNIDADES ADMINISTRATIVAS ATENDIDAS (unidade)	1	2014	SECRETARIA	1

Programa: 5002 - MELHORIA DA INFRAESTRUTURA DOS MUNICÍPIOS ESTÂNCIA E DE INTERESSE TURÍSTICO

Finalístico

Órgão: 50000 - SECRETARIA DE TURISMO

Valores em R\$ 1,00

Despesas	Total	Correntes	Capital
Valor Global	1.137.901.287,00	3.262.971,00	1.134.638.316,00
Recursos Orçamentários:	1.137.901.287,00	3.262.971,00	1.134.638.316,00
Recursos Não Orçamentários:			

OBJETIVOS ESTRATÉGICOS ASSOCIADOS	05-POPULAÇÃO COM PLENO EXERCÍCIO DOS DIREITOS DE CIDADANIA, COMO DIREITO À JUSTIÇA, À PROTEÇÃO SOCIAL BÁSICA, À CULTURA, AO ESPORTE E AO LAZER
	08-ECONOMIA PAULISTA COMPETITIVA, VOLTADA PARA A INOVAÇÃO TECNOLÓGICA, O INCREMENTO DA PRODUTIVIDADE E A GERAÇÃO DE EMPREGOS DE BOA QUALIDADE
	09-CIDADES INTEGRADAS, CONECTADAS, TERRITORIALMENTE ORDENADAS, COM MELHOR ACESSIBILIDADE A BENS E SERVIÇOS E DESEQUILÍBRIOS REGIONAIS REDUZIDOS

OBJETIVO DO PROGRAMA	FOMENTAR E APOIAR AÇÕES NA ÁREA DE TURISMO VOLTADAS AO DESENVOLVIMENTO SOCIOECONÔMICO DOS MUNICÍPIOS ESTÂNCIA E DE INTERESSE TURÍSTICO
----------------------	--

PÚBLICO ALVO: MUNICÍPIOS ESTÂNCIA E DE INTERESSE TURÍSTICO

ABRANGÊNCIA ESPACIAL: Estado

INDICADORES DE RESULTADO DE PROGRAMA:	VALOR MAIS RECENTE	PERÍODO DE REFERÊNCIA	FONTE DA INFORMAÇÃO	META AO FINAL DO PPA
VALORES REPASSADOS AOS MUNICÍPIOS ESTÂNCIA E DE INTERESSE TURÍSTICO (R\$ milhões)	267,1	2014	SIGEO 2014	1.789

PRODUTO: MUNICÍPIOS DE INTERESSE TURÍSTICO ATENDIDOS COM RECURSOS REPASSADOS P/ PROJETOS

INDICADOR DE PRODUTO:	VALOR MAIS RECENTE	PERÍODO DE REFERÊNCIA	FONTE DA INFORMAÇÃO	META AO FINAL DO PPA
NÚMERO DE MUNICÍPIOS DE INTERESSE TURÍSTICO ATENDIDOS COM RECURSOS REPASSADOS PARA PROJETOS (unidade)	0	2014	SECRETARIA	140

PRODUTO: MUNICÍPIOS ESTÂNCIA ATENDIDOS COM RECURSOS REPASSADOS PARA PROJETO

INDICADOR DE PRODUTO:	VALOR MAIS RECENTE	PERÍODO DE REFERÊNCIA	FONTE DA INFORMAÇÃO	META AO FINAL DO PPA
MUNICÍPIOS ESTÂNCIA ATENDIDOS COM REPASSE (unidade)	67	2014	SECRETARIA	70

PRODUTO: PROJETOS CONVENIADOS COM MUNICÍPIOS ACOMPANHADOS

INDICADOR DE PRODUTO:	VALOR MAIS RECENTE	PERÍODO DE REFERÊNCIA	FONTE DA INFORMAÇÃO	META AO FINAL DO PPA
PERCENTUAL DE PROJETOS CONVENIADOS COM MUNICÍPIOS ESTÂNCIA E DE INTERESSE TURÍSTICO ACOMPANHADOS (%)	não disponível		SECRETARIA	100

Programa: 5100 - ASSESSORAMENTO, COORDENAÇÃO E PLANEJAMENTO DAS AÇÕES GOVERNAMENTAIS

Órgão: 51000 - SECRETARIA DE GOVERNO

Valores em R\$ 1,00

Despesas	Total	Correntes	Capital
Valor Global	1.022.350.238,00	1.022.350.238,00	
Recursos Orçamentários:	1.022.350.238,00	1.022.350.238,00	
Recursos Não Orçamentários:			

OBJETIVO DO PROGRAMA DISPONIBILIZAR MECANISMOS PARA EXECUÇÃO DO PLANO DE GOVERNO E DE AVALIAÇÃO CONTÍNUA DAS AÇÕES DOS PROGRAMAS E PROJETOS PRIORITÁRIOS DO GOVERNADOR DO ESTADO.

PÚBLICO ALVO: SERVIDORES DA SECRETARIA DE GOVERNO.

ABRANGÊNCIA ESPACIAL: Estado

PRODUTO: ACOMPANHAMENTO DAS AÇÕES ESTRATÉGICAS DE GOVERNO

INDICADOR DE PRODUTO:	VALOR MAIS RECENTE	PERÍODO DE REFERÊNCIA	FONTE DA INFORMAÇÃO	META AO FINAL DO PPA
NÚMERO DE RELATÓRIOS DE AÇÕES ESTRATÉGICAS REALIZADAS (unidade)	1	01/2015	SUBSECRETARIA DE AÇÕES ESTRATÉGICAS	48

PRODUTO: GERENCIAMENTO DE IMÓVEIS DO GOVERNO DE SÃO PAULO

INDICADOR DE PRODUTO:	VALOR MAIS RECENTE	PERÍODO DE REFERÊNCIA	FONTE DA INFORMAÇÃO	META AO FINAL DO PPA
NÚMERO DE RELATÓRIOS EMITIDOS (unidade)	45	04/2015	CONSELHO DO PATRIMÔNIO IMOBILIÁRIO	3.600

PRODUTO: SERVIÇO DE SEGURANÇA INSTITUCIONAL

INDICADOR DE PRODUTO:	VALOR MAIS RECENTE	PERÍODO DE REFERÊNCIA	FONTE DA INFORMAÇÃO	META AO FINAL DO PPA
NÚMERO DE UNIDADES ASSISTIDAS PELO SERVIÇO DE SEGURANÇA INSTITUCIONAL (unidade)	3	04/2015	CASA MILITAR	3

PRODUTO: SUPORTE ADMINISTRATIVO E TECNOLÓGICO ÀS UNIDADES ADMINISTRATIVAS

INDICADOR DE PRODUTO:	VALOR MAIS RECENTE	PERÍODO DE REFERÊNCIA	FONTE DA INFORMAÇÃO	META AO FINAL DO PPA
NÚMERO DE UNIDADES ADMINISTRADAS (unidade)	2	04/2015	SECRETARIA DE GOVERNO	2

Programa: 5101 - SÃO PAULO - ESTADO RESILIENTE**Finalístico**

Órgão: 51000 - SECRETARIA DE GOVERNO

Valores em R\$ 1,00

Despesas	Total	Correntes	Capital
Valor Global	67.519.438,00	19.726.668,00	47.792.770,00
Recursos Orçamentários:	67.519.438,00	19.726.668,00	47.792.770,00
Recursos Não Orçamentários:			

OBJETIVOS ESTRATÉGICOS ASSOCIADOS

04-SOCIEDADE SEGURA, COM MENOS VIOLÊNCIA E CRIMINALIDADE

10-SOCIEDADE RESILIENTE ÀS MUDANÇAS CLIMÁTICAS, COM DISPONIBILIDADE DE ÁGUA PARA AS GERAÇÕES PRESENTE E FUTURAS

OBJETIVO DO PROGRAMA

DESENVOLVER CIDADES RESILIENTES E SUSTENTÁVEIS, MANTENDO-SE O PADRÃO DE EXCELÊNCIA NO ATENDIMENTO ÀS SOLICITAÇÕES DE SOCORRO, A FIM DE GARANTIR TRANQUILIDADE, SALUBRIDADE E SEGURANÇA DA SOCIEDADE, PORTANTO, A ORDEM PÚBLICA.

PÚBLICO ALVO:

POPULAÇÃO DO ESTADO DE SÃO PAULO.

ABRANGÊNCIA ESPACIAL:

Estado

INDICADORES DE RESULTADO DE PROGRAMA:	VALOR MAIS RECENTE	PERÍODO DE REFERÊNCIA	FONTE DA INFORMAÇÃO	META AO FINAL DO PPA
PERCENTUAL DE ATENDIMENTOS ÀS SOLICITAÇÕES DE SOCORRO RECEBIDAS PELA DEFESA CIVIL (%)	100	2014	COORDENADORIA ESTADUAL DE DEFESA CIVIL (CEDEC/SP)	100

PRODUTO: APOIO AOS MUNICÍPIOS EM AÇÕES DE DEFESA CIVIL

INDICADOR DE PRODUTO:	VALOR MAIS RECENTE	PERÍODO DE REFERÊNCIA	FONTE DA INFORMAÇÃO	META AO FINAL DO PPA
NÚMERO DE OBRAS PREVENTIVAS E RECUPERATIVAS EXECUTADAS (unidade)	33	2014	COORDENADORIA ESTADUAL DE DEFESA CIVIL (CEDEC/SP)	120

PRODUTO: ASSISTÊNCIA HUMANITÁRIA ÀS VÍTIMAS DE DESASTRES

INDICADOR DE PRODUTO:	VALOR MAIS RECENTE	PERÍODO DE REFERÊNCIA	FONTE DA INFORMAÇÃO	META AO FINAL DO PPA
NÚMERO DE PESSOAS SOCORRIDAS (unidade)	11.924	2014	COORDENADORIA ESTADUAL DE DEFESA CIVIL (CEDEC/SP)	40.000

PRODUTO: CAPACITAÇÃO DE AGENTES PÚBLICOS, COMUNIDADES E VOLUNTÁRIOS

INDICADOR DE PRODUTO:	VALOR MAIS RECENTE	PERÍODO DE REFERÊNCIA	FONTE DA INFORMAÇÃO	META AO FINAL DO PPA
NÚMERO DE PESSOAS CAPACITADAS E TREINADAS (unidade)	3.110	2014	COORDENADORIA ESTADUAL DE DEFESA CIVIL (CEDEC/SP)	12.000

Programa: 5102 - REDE SOCIAL DE SOLIDARIEDADE E CIDADANIA**Finalístico**

Órgão: 51000 - SECRETARIA DE GOVERNO

Valores em R\$ 1,00

Despesas	Total	Correntes	Capital
Valor Global	188.835.239,00	178.724.421,00	10.110.818,00
Recursos Orçamentários:	188.835.239,00	178.724.421,00	10.110.818,00
Recursos Não Orçamentários:			

OBJETIVOS ESTRATÉGICOS ASSOCIADOS

01-SÃO PAULO SEM POBREZA E COM MENOR DESIGUALDADE SOCIAL

05-POPULAÇÃO COM PLENO EXERCÍCIO DOS DIREITOS DE CIDADANIA, COMO DIREITO À JUSTIÇA, À PROTEÇÃO SOCIAL BÁSICA, À CULTURA, AO ESPORTE E AO LAZER

OBJETIVO DO PROGRAMA

AMPLIAR AS OPORTUNIDADES EDUCACIONAIS E PROFISSIONAIS, BEM COMO ESTIMULAR A PROMOÇÃO DE ATIVIDADES CULTURAIS E ESPORTIVAS COMO FORMA DE PROTEÇÃO E INTEGRAÇÃO SOCIAL, CONTRIBUINDO PARA A INCLUSÃO DE PESSOAS EM SITUAÇÃO DE VULNERABILIDADE SOCIAL DO ESTADO DE SÃO PAULO.

PÚBLICO ALVO:

FAMÍLIAS, INDIVÍDUOS EM SITUAÇÃO DE VULNERABILIDADE SOCIAL.

ABRANGÊNCIA ESPACIAL:

Estado

INDICADORES DE RESULTADO DE PROGRAMA:

	VALOR MAIS RECENTE	PERÍODO DE REFERÊNCIA	FONTE DA INFORMAÇÃO	META AO FINAL DO PPA
NÚMERO DE PESSOAS BENEFICIADAS COM AÇÕES DA REDE SOCIAL DE SOLIDARIEDADE E CIDADANIA (unidade)	205.235	2014	FUNDO SOCIAL DE SOLIDARIEDADE DO ESTADO DE SÃO PAULO	834.844

PRODUTO: APOIO TÉCNICO E FINANCEIRO AOS PROJETOS SOCIAIS

INDICADOR DE PRODUTO:	VALOR MAIS RECENTE	PERÍODO DE REFERÊNCIA	FONTE DA INFORMAÇÃO	META AO FINAL DO PPA
NÚMERO DE CONVÊNIOS CELEBRADOS COM FUNDOS MUNICIPAIS E ENTIDADES SOCIAIS (unidade)	537	2014	FUNDO SOCIAL DE SOLIDARIEDADE DO ESTADO DE SÃO PAULO	334

PRODUTO: ATENDIMENTO NAS CASAS DE SOLIDARIEDADE

INDICADOR DE PRODUTO:	VALOR MAIS RECENTE	PERÍODO DE REFERÊNCIA	FONTE DA INFORMAÇÃO	META AO FINAL DO PPA
NÚMERO DE CRIANÇAS E ADOLESCENTES ASSISTIDOS (unidade)	1.219	11/2014	FUNDO SOCIAL DE SOLIDARIEDADE DO ESTADO DE SÃO PAULO	1.256

PRODUTO: CURSOS DE QUALIFICAÇÃO DO FUNDO SOCIAL DE SOLIDARIEDADE

INDICADOR DE PRODUTO:	VALOR MAIS RECENTE	PERÍODO DE REFERÊNCIA	FONTE DA INFORMAÇÃO	META AO FINAL DO PPA
NÚMERO DE PESSOAS QUALIFICADAS (unidade)	15.834	2014	FUNDO SOCIAL DE SOLIDARIEDADE DO ESTADO DE SÃO PAULO	57.200

PRODUTO: DOAÇÕES DE BENS SERVÍVEIS

INDICADOR DE PRODUTO:	VALOR MAIS RECENTE	PERÍODO DE REFERÊNCIA	FONTE DA INFORMAÇÃO	META AO FINAL DO PPA
NÚMERO DE ATENDIMENTOS A INSTITUIÇÕES (unidade)	2.105	2014	FUNDO SOCIAL DE SOLIDARIEDADE DO ESTADO DE SÃO PAULO	2.110

PRODUTO: REALIZAÇÃO DE PROJETOS SOCIAIS

INDICADOR DE PRODUTO:	VALOR MAIS RECENTE	PERÍODO DE REFERÊNCIA	FONTE DA INFORMAÇÃO	META AO FINAL DO PPA
NÚMERO DE PROJETOS SOCIAIS REALIZADOS (unidade)	3	2014	FUNDO SOCIAL DE SOLIDARIEDADE DO ESTADO DE SÃO PAULO	12

PRODUTO: SUPORTE ADMINISTRATIVO E TECNOLÓGICO ÀS UNIDADES ADMINISTRATIVAS

INDICADOR DE PRODUTO:	VALOR MAIS RECENTE	PERÍODO DE REFERÊNCIA	FONTE DA INFORMAÇÃO	META AO FINAL DO PPA
NÚMERO DE UNIDADES ADMINISTRADAS (unidade)	2	2014	FUNDO SOCIAL DE SOLIDARIEDADE DO ESTADO DE SÃO PAULO	3

Programa: 5103 - SISTEMA ESTADUAL DE CONTROLE INTERNO**Finalístico**

Órgão: 51000 - SECRETARIA DE GOVERNO

Valores em R\$ 1,00

Despesas	Total	Correntes	Capital
Valor Global	1.103.110,00	1.103.110,00	
Recursos Orçamentários:	1.103.110,00	1.103.110,00	
Recursos Não Orçamentários:			

OBJETIVOS ESTRATÉGICOS ASSOCIADOS 11-GESTÃO PÚBLICA INOVADORA, EFICIENTE E COMPROMETIDA COM O PLANEJAMENTO E OS RESULTADOS DOS PROGRAMAS E SERVIÇOS PÚBLICOS DE QUALIDADE

OBJETIVO DO PROGRAMA

FORTALECER A ATIVIDADE DE CONTROLE INTERNO DO PODER EXECUTIVO, MEDIANTE O APRIMORAMENTO E A INTEGRAÇÃO DOS ORGANISMOS DE AUDITORIA, CONTROLE E CORREIÇÃO E GARANTIR A EFETIVIDADE DOS INSTRUMENTOS DE FISCALIZAÇÃO, AVALIAÇÃO E CONTROLE, VISANDO À EFICIÊNCIA DA GESTÃO E MELHORIA NA PRESTAÇÃO DOS SERVIÇOS PÚBLICOS, OBSERVADOS OS PRINCÍPIOS CONSTITUCIONAIS.

PÚBLICO ALVO: ADMINISTRAÇÃO PÚBLICA ESTADUAL

ABRANGÊNCIA ESPACIAL: Estado

INDICADORES DE RESULTADO DE PROGRAMA:	VALOR MAIS RECENTE	PERÍODO DE REFERÊNCIA	FONTE DA INFORMAÇÃO	META AO FINAL DO PPA
ÍNDICE DE PROCESSOS CONCLUÍDOS (%)	34	31/12/2014	CORREGEDORIA GERAL DA ADMINISTRAÇÃO	40

PRODUTO: AUDITORIA E CORREIÇÃO DE PROCESSOS

INDICADOR DE PRODUTO:	VALOR MAIS RECENTE	PERÍODO DE REFERÊNCIA	FONTE DA INFORMAÇÃO	META AO FINAL DO PPA
NÚMERO DE EXPEDIENTES CONCLUÍDOS (unidade)	852	2014	CORREGEDORIA GERAL DA ADMINISTRAÇÃO	952

PRODUTO: FISCALIZAÇÃO E PREVENÇÃO DE IRREGULARIDADES ADMINISTRATIVAS

INDICADOR DE PRODUTO:	VALOR MAIS RECENTE	PERÍODO DE REFERÊNCIA	FONTE DA INFORMAÇÃO	META AO FINAL DO PPA
NÚMERO DE DILIGÊNCIAS EFETUADAS (unidade)	35	2014	CORREGEDORIA GERAL DA ADMINISTRAÇÃO	40

Programa: 5104 - ARQUIVO DO ESTADO - PRESERVAÇÃO E GESTÃO DOCUMENTAL**Finalístico**

Órgão: 51000 - SECRETARIA DE GOVERNO

Valores em R\$ 1,00

Despesas	Total	Correntes	Capital
Valor Global	39.679.401,00	39.679.401,00	
Recursos Orçamentários:	39.679.401,00	39.679.401,00	

Recursos Não Orçamentários:**OBJETIVOS ESTRATÉGICOS ASSOCIADOS**

05-POPULAÇÃO COM PLENO EXERCÍCIO DOS DIREITOS DE CIDADANIA, COMO DIREITO À JUSTIÇA, À PROTEÇÃO SOCIAL BÁSICA, À CULTURA, AO ESPORTE E AO LAZER

11-GESTÃO PÚBLICA INOVADORA, EFICIENTE E COMPROMETIDA COM O PLANEJAMENTO E OS RESULTADOS DOS PROGRAMAS E SERVIÇOS PÚBLICOS DE QUALIDADE

OBJETIVO DO PROGRAMA

PRESERVAR E DIFUNDIR O PATRIMÔNIO DOCUMENTAL DO ESTADO, AMPLIAR A ADESAO AOS INSTRUMENTOS DA POLÍTICA DE GESTÃO DOCUMENTAL E GARANTIR AO CIDADÃO O PLENO ACESSO À INFORMAÇÃO PÚBLICA.

PÚBLICO ALVO:

ADMINISTRAÇÃO PÚBLICA MUNICIPAL E ESTADUAL E A SOCIEDADE.

ABRANGÊNCIA ESPACIAL:

Estado

INDICADORES DE RESULTADO DE PROGRAMA:	VALOR MAIS RECENTE	PERÍODO DE REFERÊNCIA	FONTE DA INFORMAÇÃO	META AO FINAL DO PPA
METRAGEM DO ACERVO PRESERVADO (m)	32.374,39	2014	CENTROS DETENTORES DE ACERVO DO ARQUIVO PÚBLICO DO ESTADO	32.374,39
NÚMERO DE ADESAOES AO SISTEMA SPDOC (unidade)	5	05/2015	CENTRO DE COORDENAÇÃO DOS PROTOCOLOS ESTADUAIS DO DEPARTAMENTO DE GESTÃO DO SAESP	13
NÚMERO DE ATENDIMENTOS AO PÚBLICO (unidade)	120.246	2014	CENTRO DE DIFUSÃO E APOIO À PESQUISA.	485.000
PERCENTUAL DE ATENDIMENTO ÀS SOLICITAÇÕES DE INFORMAÇÃO DOS CIDADÃOS (%)	83,12	2015	DEPARTAMENTO DE GESTÃO DO SAESP/CENTRAL DE ATENDIMENTO AO CIDADÃO-CAC/SISTEM A SIC.SP	85,12

PRODUTO: COORDENAÇÃO DA POLÍTICA DE GESTÃO DOCUMENTAL E ACESSO À INFORMAÇÃO PÚBLICA

INDICADOR DE PRODUTO:	VALOR MAIS RECENTE	PERÍODO DE REFERÊNCIA	FONTE DA INFORMAÇÃO	META AO FINAL DO PPA
NÚMERO DE ATENDIMENTOS AOS ÓRGÃOS DO SISTEMA DE ARQUIVOS DO ESTADO DE SÃO PAULO E ÀS ADMINISTRAÇÕES MUNICIPAIS (unidade)	2.916	2014	DEPARTAMENTO DE GESTÃO DO SISTEMA DE ARQUIVOS DO ESTADO DE SÃO PAULO	8.796

PRODUTO: DOCUMENTOS TRATADOS E DISPONIBILIZADOS AO PÚBLICO

INDICADOR DE PRODUTO:	VALOR MAIS RECENTE	PERÍODO DE REFERÊNCIA	FONTE DA INFORMAÇÃO	META AO FINAL DO PPA
NÚMERO DE DOCUMENTOS TRATADOS DO ACERVO PERMANENTE (unidade)	1.203.640	2014	CENTROS DO DEPARTAMENTO DE PRESERVAÇÃO E DIFUSÃO DO ACERVO	4.101.600

Programa: 5107 - MODERNIZAÇÃO DA IMPRENSA OFICIAL**Melhoria de Gestão de Políticas Públicas**

Órgão: 51000 - SECRETARIA DE GOVERNO

Valores em R\$ 1,00

Despesas	Total	Correntes	Capital
Valor Global	116.334.000,00	9.718.000,00	106.616.000,00
Recursos Orçamentários:	4.000,00		4.000,00
Recursos Não Orçamentários:	116.330.000,00	9.718.000,00	106.612.000,00

OBJETIVOS ESTRATÉGICOS ASSOCIADOS 11-GESTÃO PÚBLICA INOVADORA, EFICIENTE E COMPROMETIDA COM O PLANEJAMENTO E OS RESULTADOS DOS PROGRAMAS E SERVIÇOS PÚBLICOS DE QUALIDADE

OBJETIVO DO PROGRAMA AUMENTAR A CAPACIDADE DE PRODUÇÃO DA IMPRENSA OFICIAL E APERFEIÇOAR A EXECUÇÃO DOS SEUS DIVERSOS SERVIÇOS, MANTENDO SUA EFICIÊNCIA.

PÚBLICO ALVO: SOCIEDADE, EMPRESAS, ÓRGÃOS PÚBLICOS DO ESTADO DE SÃO PAULO, ENTIDADES SEM FINS LUCRATIVOS, ORGANIZAÇÕES NÃO GOVERNAMENTAIS

ABRANGÊNCIA ESPACIAL: Estado

INDICADORES DE RESULTADO DE PROGRAMA:	VALOR MAIS RECENTE	PERÍODO DE REFERÊNCIA	FONTE DA INFORMAÇÃO	META AO FINAL DO PPA
CAPACIDADE PRODUTIVA DE SERVIÇOS GRÁFICOS, EM GIROS DE MÁQUINA (unidade)	2.360.000	2014	IMPrensa OFICIAL	5.736.000

PRODUTO: ADEQUAÇÃO DO ESPAÇO FÍSICO DA IMESP

INDICADOR DE PRODUTO:	VALOR MAIS RECENTE	PERÍODO DE REFERÊNCIA	FONTE DA INFORMAÇÃO	META AO FINAL DO PPA
ESPAÇO FÍSICO ADEQUADO PARA POTENCIALIZAR A PRODUÇÃO GRÁFICA (m²)	270.108	2014	IMPrensa OFICIAL	598.162

PRODUTO: PARQUE GRÁFICO AMPLIADO E MODERNIZADO

INDICADOR DE PRODUTO:	VALOR MAIS RECENTE	PERÍODO DE REFERÊNCIA	FONTE DA INFORMAÇÃO	META AO FINAL DO PPA
NÚMERO DE RECURSOS ADQUIRIDOS (unidade)	432	2014	IMPrensa OFICIAL	183

Programa: 5109 - FORTALECIMENTO DA ORGANIZAÇÃO E MODERNIZAÇÃO DA INFRAESTRUTURA – PRODESP

Melhoria de Gestão de Políticas Públicas

Órgão: 51000 - SECRETARIA DE GOVERNO

Valores em R\$ 1,00

Despesas	Total	Correntes	Capital
Valor Global	320.004.000,00	320.000.000,00	4.000,00
Recursos Orçamentários:	4.000,00		4.000,00
Recursos Não Orçamentários:	320.000.000,00	320.000.000,00	

OBJETIVOS ESTRATÉGICOS ASSOCIADOS 11-GESTÃO PÚBLICA INOVADORA, EFICIENTE E COMPROMETIDA COM O PLANEJAMENTO E OS RESULTADOS DOS PROGRAMAS E SERVIÇOS PÚBLICOS DE QUALIDADE

OBJETIVO DO PROGRAMA PERMITIR QUE A PRODESP PRESTE SERVIÇOS DE QUALIDADE, COM ALTO PADRÃO DE EFICIÊNCIA E CUSTOS COMPETITIVOS.

PÚBLICO ALVO: TODOS OS ÓRGÃOS DA ADMINISTRAÇÃO DIRETA E INDIRETA DO GOVERNO DO ESTADO E OS PODERES EXECUTIVO E LEGISLATIVO, BEM COMO OUTRAS ENTIDADES INTERESSADAS EM SEUS SERVIÇOS.

ABRANGÊNCIA ESPACIAL: Estado

INDICADORES DE RESULTADO DE PROGRAMA:	VALOR MAIS RECENTE	PERÍODO DE REFERÊNCIA	FONTE DA INFORMAÇÃO	META AO FINAL DO PPA
MÉDIA DE SATISFAÇÃO DO CLIENTE CORPORATIVO PRODESP (unidade)	7,51	2014	PESQUISA REALIZADA PELO INSTITUTO INDEPENDENTE PRAXIAN NO ANO DE 2014	8

PRODUTO: INFRAESTRUTURA DE TECNOLOGIA DE INFO E COMUNICAÇÃO COMPATÍVEL COM A DEMANDA

INDICADOR DE PRODUTO:	VALOR MAIS RECENTE	PERÍODO DE REFERÊNCIA	FONTE DA INFORMAÇÃO	META AO FINAL DO PPA
PERCENTUAL DE EXECUÇÃO DO PLANO DE INVESTIMENTOS (%)	100	2014	PRODESP - GERÊNCIA FINANCEIRA	100

Programa: 5110 - TECNOLOGIA PARA UM GOVERNO ÚNICO ORIENTADO AO CIDADÃO**Finalístico**

Órgão: 51000 - SECRETARIA DE GOVERNO

Valores em R\$ 1,00

Despesas	Total	Correntes	Capital
Valor Global	1.976.942.431,00	1.976.942.431,00	
Recursos Orçamentários:	1.976.942.431,00	1.976.942.431,00	
Recursos Não Orçamentários:			

OBJETIVOS ESTRATÉGICOS ASSOCIADOS

05-POPULAÇÃO COM PLENO EXERCÍCIO DOS DIREITOS DE CIDADANIA, COMO DIREITO À JUSTIÇA, À PROTEÇÃO SOCIAL BÁSICA, À CULTURA, AO ESPORTE E AO LAZER

08-ECONOMIA PAULISTA COMPETITIVA, VOLTADA PARA A INOVAÇÃO TECNOLÓGICA, O INCREMENTO DA PRODUTIVIDADE E A GERAÇÃO DE EMPREGOS DE BOA QUALIDADE

11-GESTÃO PÚBLICA INOVADORA, EFICIENTE E COMPROMETIDA COM O PLANEJAMENTO E OS RESULTADOS DOS PROGRAMAS E SERVIÇOS PÚBLICOS DE QUALIDADE

OBJETIVO DO PROGRAMA

FACILITAR E MELHORAR O RELACIONAMENTO ENTRE O CIDADÃO E UM GOVERNO ÚNICO E INTEGRADO, DE MANEIRA EFICAZ, EFICIENTE, SEGURA E TRANSPARENTE. OFERECER TECNOLOGIAS PARA INCLUSÃO E EMPODERAMENTO DIGITAL DOS CIDADÃOS.

PÚBLICO ALVO:

POPULAÇÃO DO ESTADO DE SÃO PAULO

ABRANGÊNCIA ESPACIAL:

Estado

INDICADORES DE RESULTADO DE PROGRAMA:	VALOR MAIS RECENTE	PERÍODO DE REFERÊNCIA	FONTE DA INFORMAÇÃO	META AO FINAL DO PPA
ÍNDICE DE SATISFAÇÃO DO USUÁRIO DO ACESSA SP (%)	98	03/2015	PESQUISA DE SATISFAÇÃO DO PROGRAMA ACESSA SP / SUBSECRETARIA DE TECNOLOGIA E SERVIÇOS AO CIDADÃO	98
ÍNDICE DE SATISFAÇÃO DO USUÁRIO DO POUPATEMPO (%)	97	12/2014	POUPATEMPO E SUBSECRETARIA DE SERVIÇOS AO CIDADÃO	98

PRODUTO: AMBIENTE EQUIPADO COM INFRAESTRUTURA PARA ACESSO À INTERNET E A CONTEÚDOS

INDICADOR DE PRODUTO:	VALOR MAIS RECENTE	PERÍODO DE REFERÊNCIA	FONTE DA INFORMAÇÃO	META AO FINAL DO PPA
NÚMERO DE USUÁRIOS DO ACESSA SP (unidade)	3.043.291	06/2015	SUBSECRETARIA DE TECNOLOGIA E SERVIÇOS AO CIDADÃO	4.000.000

PRODUTO: ATENDIMENTOS VIRTUAIS DO POUPATEMPO REALIZADOS

INDICADOR DE PRODUTO:	VALOR MAIS RECENTE	PERÍODO DE REFERÊNCIA	FONTE DA INFORMAÇÃO	META AO FINAL DO PPA
PERCENTUAL DE ATENDIMENTOS VIRTUAIS SOBRE O TOTAL DE ATENDIMENTOS (%)	não disponível		SUBSECRETARIA DE TECNOLOGIA E SERVIÇOS AO CIDADÃO	50

PRODUTO: MÚLTIPLOS SERVIÇOS PÚBLICOS AOS CIDADÃOS EM UM SÓ LUGAR

INDICADOR DE PRODUTO:	VALOR MAIS RECENTE	PERÍODO DE REFERÊNCIA	FONTE DA INFORMAÇÃO	META AO FINAL DO PPA
PERCENTUAL DE POSTOS COM SATISFAÇÃO ACIMA DE 95% (%)	70	12/2014	SUBSECRETARIA DE TECNOLOGIA E SERVIÇOS AO CIDADÃO	100

PRODUTO: POLÍTICA DE USO DE TIC ESTABELECIDADA

INDICADOR DE PRODUTO:	VALOR MAIS RECENTE	PERÍODO DE REFERÊNCIA	FONTE DA INFORMAÇÃO	META AO FINAL DO PPA
NÚMERO DE DIRETRIZES ESTRATÉGICAS DE TIC PUBLICADAS (unidade)	0	05/2015	SUBSECRETARIA DE TECNOLOGIA E SERVIÇOS AO CIDADÃO	12

PRODUTO: SISTEMA CORPORATIVO INTEGRADO IMPLANTADO

INDICADOR DE PRODUTO:	VALOR MAIS RECENTE	PERÍODO DE REFERÊNCIA	FONTE DA INFORMAÇÃO	META AO FINAL DO PPA
PERCENTUAL DE DESENVOLVIMENTO E IMPLANTAÇÃO DO SISTEMA CORPORATIVO (%)	0	12/2014	SUBSECRETARIA DE TECNOLOGIA E SERVIÇOS AO CIDADÃO	100

Programa: 5113 - REGULAÇÃO E FISCALIZAÇÃO DOS SERVIÇOS DE TRANSPORTES**Finalístico**

Órgão: 51000 - SECRETARIA DE GOVERNO

Valores em R\$ 1,00

Despesas	Total	Correntes	Capital
Valor Global	1.846.994.516,00	1.597.046.680,00	249.947.836,00
Recursos Orçamentários:	855.959.527,00	625.685.072,00	230.274.455,00
Recursos Não Orçamentários:	991.034.989,00	971.361.608,00	19.673.381,00

OBJETIVOS ESTRATÉGICOS ASSOCIADOS

04-SOCIEDADE SEGURA, COM MENOS VIOLÊNCIA E CRIMINALIDADE

11-GESTÃO PÚBLICA INOVADORA, EFICIENTE E COMPROMETIDA COM O PLANEJAMENTO E OS RESULTADOS DOS PROGRAMAS E SERVIÇOS PÚBLICOS DE QUALIDADE

OBJETIVO DO PROGRAMA

GARANTIR A SEGURANÇA DOS USUÁRIOS E A QUALIDADE DOS SERVIÇOS DE TRANSPORTE POR MEIO DE AÇÕES DE REGULAÇÃO, FISCALIZAÇÃO, CONTROLE E MONITORAMENTO DOS CONTRATOS DE CONCESSÕES RODOVIÁRIAS E DE TODAS AS PERMISSÕES DAS EMPRESAS QUE OPERAM LINHAS REGULARES DE TRANSPORTE COLETIVO E DE FRETAMENTO, EXCETO NAS REGIÕES METROPOLITANAS.

PÚBLICO ALVO:

USUÁRIOS DE RODOVIAS, EMPRESAS TRANSPORTADORAS DE CARGA E EMPRESAS DE ÔNIBUS.

ABRANGÊNCIA ESPACIAL:

Estado

INDICADORES DE RESULTADO DE PROGRAMA:	VALOR MAIS RECENTE	PERÍODO DE REFERÊNCIA	FONTE DA INFORMAÇÃO	META AO FINAL DO PPA
PERCENTUAL DE EMPRESAS FISCALIZADAS (%)	100	2014	ARTESP	100
PERCENTUAL DE REDUÇÃO DO NÚMERO DE VÍTIMAS FATAIS NAS RODOVIAS CONCEDIDAS EM RELAÇÃO À 2010 (%)	2,76	2014	POLÍCIA MILITAR RODOVIÁRIA DO ESTADO DE SÃO PAULO	44

PRODUTO: CONCESSÕES RODOVIÁRIAS REGULADAS E FISCALIZADAS

INDICADOR DE PRODUTO:	VALOR MAIS RECENTE	PERÍODO DE REFERÊNCIA	FONTE DA INFORMAÇÃO	META AO FINAL DO PPA
NÚMERO DE CONTRATOS DE CONCESSÃO GERIDOS (unidade)	19	2014	ARTESP	20

PRODUTO: SERVIÇO DE ATENDIMENTO AO USUÁRIO

INDICADOR DE PRODUTO:	VALOR MAIS RECENTE	PERÍODO DE REFERÊNCIA	FONTE DA INFORMAÇÃO	META AO FINAL DO PPA
NÚMERO DE ATENDIMENTOS AO USUÁRIO (unidade)	1	2014	CENTRAL DE ATENDIMENTO AO USUÁRIO/ARTESP	100

PRODUTO: SERVIÇO DE TRANSPORTE COLETIVO DE PASSAGEIROS REGULADOS E FISCALIZADOS

INDICADOR DE PRODUTO:	VALOR MAIS RECENTE	PERÍODO DE REFERÊNCIA	FONTE DA INFORMAÇÃO	META AO FINAL DO PPA
NÚMERO DE EMPRESAS FISCALIZADAS (unidade)	675	2014	ARTESP	675

PRODUTO: SUPORTE ADMINISTRATIVO E TECNOLÓGICO ÀS UNIDADES ADMINISTRATIVAS

INDICADOR DE PRODUTO:	VALOR MAIS RECENTE	PERÍODO DE REFERÊNCIA	FONTE DA INFORMAÇÃO	META AO FINAL DO PPA
NÚMERO DE UNIDADES ADMINISTRADAS (unidade)	1	2014	ARTESP	1

Programa: 5114 - FORTALECIMENTO DAS COMPETÊNCIAS REGULADORAS EM ENERGIA, GÁS E SANEAMENTO

Finalístico

Órgão: 51000 - SECRETARIA DE GOVERNO

Valores em R\$ 1,00

Despesas	Total	Correntes	Capital
Valor Global	937.781.216,00	861.298.791,00	76.482.425,00
Recursos Orçamentários:	464.941.216,00	422.458.791,00	42.482.425,00
Recursos Não Orçamentários:	472.840.000,00	438.840.000,00	34.000.000,00

OBJETIVOS ESTRATÉGICOS ASSOCIADOS

03-SOCIEDADE SAUDÁVEL, COM MAIOR QUALIDADE DE VIDA E LONGEVIDADE

06-MEIO AMBIENTE PRESERVADO, SAUDÁVEL E SUSTENTÁVEL

11-GESTÃO PÚBLICA INOVADORA, EFICIENTE E COMPROMETIDA COM O PLANEJAMENTO E OS RESULTADOS DOS PROGRAMAS E SERVIÇOS PÚBLICOS DE QUALIDADE

OBJETIVO DO PROGRAMA

FISCALIZAR E REGULAR OS SERVIÇOS DE GÁS, SANEAMENTO BÁSICO E FISCALIZAR AS DISTRIBUIDORAS DE ENERGIA ELÉTRICA DO ESTADO DE SÃO PAULO, ASSIM REFLETINDO NA MELHORIA DA QUALIDADE DO SERVIÇO PARA O CONSUMIDOR.

PÚBLICO ALVO:

USUÁRIOS DO SERVIÇO PÚBLICO DE DISTRIBUIÇÃO DE ENERGIA ELÉTRICA, DISTRIBUIÇÃO DE GÁS CANALIZADO E DE SANEAMENTO BÁSICO E EMPRESAS DOS SETORES REGULADOS.

ABRANGÊNCIA ESPACIAL:

Estado

INDICADORES DE RESULTADO DE PROGRAMA:	VALOR MAIS RECENTE	PERÍODO DE REFERÊNCIA	FONTE DA INFORMAÇÃO	META AO FINAL DO PPA
ÍNDICE MÉDIO ANUAL DE SATISFAÇÃO DO CONSUMIDOR DE ENERGIA (%)	71,75	2014	ANEEL	72
MÉDIA DAS PESQUISAS DE SATISFAÇÃO COM O SERVIÇO DE DISTRIBUIÇÃO DE GÁS (unidade)	8,56	2014	ARSESP	8
PERCENTUAL DE SATISFAÇÃO GERAL DOS MUNICÍPIOS COM O SERVIÇO DE SANEAMENTO BÁSICO (%)	84	2012	ARSESP	80

PRODUTO: SERVIÇO DE ATENDIMENTO AO USUÁRIO

INDICADOR DE PRODUTO:	VALOR MAIS RECENTE	PERÍODO DE REFERÊNCIA	FONTE DA INFORMAÇÃO	META AO FINAL DO PPA
PERCENTUAL DE ATENDIMENTOS AOS USUÁRIOS (%)	75	2014	ARSESP E ANEEL	80

PRODUTO: SERVIÇOS DE DISTRIBUIÇÃO DE ENERGIA ELÉTRICA FISCALIZADOS

INDICADOR DE PRODUTO:	VALOR MAIS RECENTE	PERÍODO DE REFERÊNCIA	FONTE DA INFORMAÇÃO	META AO FINAL DO PPA
NÚMERO DE FISCALIZAÇÕES, RELATÓRIOS E TRABALHOS TÉCNICOS REALIZADOS (unidade)	3	05/2015	ARSESP	516

PRODUTO: SERVIÇOS DE DISTRIBUIÇÃO DE GÁS CANALIZADO REGULADOS E FISCALIZADOS

INDICADOR DE PRODUTO:	VALOR MAIS RECENTE	PERÍODO DE REFERÊNCIA	FONTE DA INFORMAÇÃO	META AO FINAL DO PPA
NÚMERO DE FISCALIZAÇÕES, RELATÓRIOS E TRABALHOS TÉCNICOS REALIZADOS (unidade)	79	05/2015	ARSESP	3.028

PRODUTO: SERVIÇOS DE SANEAMENTO BÁSICO REGULADOS E FISCALIZADOS

INDICADOR DE PRODUTO:	VALOR MAIS RECENTE	PERÍODO DE REFERÊNCIA	FONTE DA INFORMAÇÃO	META AO FINAL DO PPA
NÚMERO DE FISCALIZAÇÕES, RELATÓRIOS E TRABALHOS TÉCNICOS REALIZADOS (unidade)	196	05/2015	ARSESP	7.275

PRODUTO: SUPORTE ADMINISTRATIVO E TECNOLÓGICO ÀS UNIDADES ADMINISTRATIVAS

INDICADOR DE PRODUTO:	VALOR MAIS RECENTE	PERÍODO DE REFERÊNCIA	FONTE DA INFORMAÇÃO	META AO FINAL DO PPA
NÚMERO DE UNIDADES ADMINISTRADAS (unidade)	1	2014	ARSESP	1

Programa: 5115 - DESENVOLVIMENTO DE PARCERIAS PARA A REALIZAÇÃO DE PROJETOS E INVESTIMENTOS

Finalístico

Órgão: 51000 - SECRETARIA DE GOVERNO

Valores em R\$ 1,00

Despesas	Total	Correntes	Capital
Valor Global	15.973.392,00	15.973.392,00	
Recursos Orçamentários:	15.973.392,00	15.973.392,00	
Recursos Não Orçamentários:			

OBJETIVOS ESTRATÉGICOS ASSOCIADOS

09-CIDADES INTEGRADAS, CONECTADAS, TERRITORIALMENTE ORDENADAS, COM MELHOR ACESSIBILIDADE A BENS E SERVIÇOS E DESEQUILÍBRIOS REGIONAIS REDUZIDOS

11-GESTÃO PÚBLICA INOVADORA, EFICIENTE E COMPROMETIDA COM O PLANEJAMENTO E OS RESULTADOS DOS PROGRAMAS E SERVIÇOS PÚBLICOS DE QUALIDADE

OBJETIVO DO PROGRAMA

CONTRIBUIR PARA O DESENVOLVIMENTO DE MELHORES PARCERIAS E FORNECER APOIO TÉCNICO E INSTITUCIONAL PARA VIABILIZAÇÃO DE PROJETOS PRIORITÁRIOS, ASSIM DEFINIDOS PELO GOVERNO QUE CONTEMPLAM A INTERAÇÃO DA INICIATIVA PRIVADA COM O ESTADO.

PÚBLICO ALVO:

ADMINISTRAÇÃO PÚBLICA DIRETA E INDIRETA, EMPRESAS PÚBLICAS E ORGANIZAÇÕES SOCIAIS (LC 846/1998) E SETOR PRIVADO.

ABRANGÊNCIA ESPACIAL:

Estado

INDICADORES DE RESULTADO DE PROGRAMA:	VALOR MAIS RECENTE	PERÍODO DE REFERÊNCIA	FONTE DA INFORMAÇÃO	META AO FINAL DO PPA
NÚMERO DE PROPOSTAS DE MELHORIAS NAS PARCERIAS COM AS ORGANIZAÇÕES SOCIAIS (unidade)	0	2014	COORDENADORIA DE PARCERIAS/UNIDADE DE PPP'S	8
NÚMERO DE RELATÓRIOS DE ACOMPANHAMENTO DAS PPP'S CELEBRADAS (unidade)	4	2014	COORDENADORIA DE PARCERIAS/UNIDADE DE PPP	8

PRODUTO: APOIO TÉCNICO E INSTITUCIONAL PARA A FORMALIZAÇÃO DE PARCERIAS

INDICADOR DE PRODUTO:	VALOR MAIS RECENTE	PERÍODO DE REFERÊNCIA	FONTE DA INFORMAÇÃO	META AO FINAL DO PPA
NÚMERO DE ESTUDOS TÉCNICOS DE MODELAGEM DE PPPS, CONCESSÕES E OUTRAS FORMAS DE PARCERIAS (unidade)	4	2014	COORDENADORIA DE PARCERIAS/UNIDADE DE PPP'S	8

PRODUTO: APOIO TÉCNICO, ELABORAÇÃO E ACOMPANHAMENTO DOS CONTRATOS DE GESTÃO COM OS'S

INDICADOR DE PRODUTO:	VALOR MAIS RECENTE	PERÍODO DE REFERÊNCIA	FONTE DA INFORMAÇÃO	META AO FINAL DO PPA
NÚMERO DE RELATÓRIOS SOBRE APERFEIÇOAMENTO NA ESTRUTURA DOS CONTRATOS DE GESTÃO COM ORGANIZAÇÕES SOCIAIS (unidade)	0	2014	COORDENADORIA DE PARCERIAS/UNIDADE DE PPP'S	16

Programa: 5116 - INOVAÇÃO GOVERNAMENTAL**Finalístico**

Órgão: 51000 - SECRETARIA DE GOVERNO

Valores em R\$ 1,00

Despesas	Total	Correntes	Capital
Valor Global	5.253.200,00	5.253.200,00	
Recursos Orçamentários:	5.253.200,00	5.253.200,00	
Recursos Não Orçamentários:			

OBJETIVOS ESTRATÉGICOS ASSOCIADOS 11-GESTÃO PÚBLICA INOVADORA, EFICIENTE E COMPROMETIDA COM O PLANEJAMENTO E OS RESULTADOS DOS PROGRAMAS E SERVIÇOS PÚBLICOS DE QUALIDADE

OBJETIVO DO PROGRAMA

PROMOVER A INOVAÇÃO GOVERNAMENTAL, POR MEIO DA DISSEMINAÇÃO DA CULTURA DA INOVAÇÃO, AÇÕES EDUCATIVAS, DE PROSPECÇÃO E DE APOIO A PROJETOS INOVADORES, BEM COMO DA CONSTITUIÇÃO DE ARRANJOS INSTITUCIONAIS PARA MAIOR INTERAÇÃO COM A SOCIEDADE E ENTRE DIFERENTES SETORES GOVERNAMENTAIS.

PÚBLICO ALVO:

ÓRGÃOS E ENTIDADES DA ADMINISTRAÇÃO PÚBLICA ESTADUAL.

ABRANGÊNCIA ESPACIAL:

Estado

INDICADORES DE RESULTADO DE PROGRAMA:	VALOR MAIS RECENTE	PERÍODO DE REFERÊNCIA	FONTE DA INFORMAÇÃO	META AO FINAL DO PPA
NÚMERO DE BASES DE DADOS ABERTAS (unidade)	31	2014	GOVERNO ABERTO SP	50
NÚMERO DE INSCRIÇÕES ANUAIS NA CATEGORIA "GESTÃO ESTADUAL" DO PRÊMIO MÁRIO COVÁS (unidade)	152	2014	UDEM - SECRETARIA DE PLANEJAMENTO E GESTÃO	190

PRODUTO: INICIATIVAS DE PROMOÇÃO À COLABORAÇÃO

INDICADOR DE PRODUTO:	VALOR MAIS RECENTE	PERÍODO DE REFERÊNCIA	FONTE DA INFORMAÇÃO	META AO FINAL DO PPA
NÚMERO DE INICIATIVAS SIMULTÂNEAS DE PROMOÇÃO À COLABORAÇÃO (unidade)	2	2014	UNIDADE DE INOVAÇÃO - SUBSECRETARIA DE PARCERIAS E INOVAÇÃO	5

PRODUTO: PROMOÇÃO DE INOVAÇÕES ORGANIZACIONAIS

INDICADOR DE PRODUTO:	VALOR MAIS RECENTE	PERÍODO DE REFERÊNCIA	FONTE DA INFORMAÇÃO	META AO FINAL DO PPA
NÚMERO DE INICIATIVAS SIMULTÂNEAS DE PROMOÇÃO À INOVAÇÃO (unidade)	5	2014	UNIDADE DE INOVAÇÃO - SUBSECRETARIA DE PARCERIAS E INOVAÇÃO	10

Programa: 5117 - PROMOÇÃO DA TRANSPARÊNCIA E DOS INSTRUMENTOS DE DEFESA DO CIDADÃO**Finalístico**

Órgão: 51000 - SECRETARIA DE GOVERNO

Valores em R\$ 1,00

Despesas	Total	Correntes	Capital
Valor Global	400.000,00	400.000,00	
Recursos Orçamentários:	400.000,00	400.000,00	

Recursos Não Orçamentários:**OBJETIVOS ESTRATÉGICOS ASSOCIADOS**

11-GESTÃO PÚBLICA INOVADORA, EFICIENTE E COMPROMETIDA COM O PLANEJAMENTO E OS RESULTADOS DOS PROGRAMAS E SERVIÇOS PÚBLICOS DE QUALIDADE

OBJETIVO DO PROGRAMA

IMPLEMENTAR A POLÍTICA DE TRANSPARÊNCIA DO ESTADO, GERENCIANDO DADOS ABERTOS, DIRETRIZES E AÇÕES PARA ESTIMULAR O USO DESTAS BASES DE DADOS PARA GERAÇÃO DE APLICATIVOS, NOVOS SERVIÇOS E CONTROLE SOCIAL. DESENVOLVIMENTO E APLICAÇÃO DE MEDIDAS EFICAZES DE PREVENÇÃO E COMBATE À CORRUPÇÃO.

PÚBLICO ALVO:

USUÁRIOS DOS SERVIÇOS PÚBLICOS PRESTADOS PELO GOVERNO DO ESTADO DE SP.

ABRANGÊNCIA ESPACIAL:

Estado


INDICADORES DE RESULTADO DE PROGRAMA:	VALOR MAIS RECENTE	PERÍODO DE REFERÊNCIA	FONTE DA INFORMAÇÃO	META AO FINAL DO PPA
EFICÁCIA NO ATENDIMENTO ÀS SOLICITAÇÕES DE INFORMAÇÃO DOS CIDADÃOS (%)	93	2014	OUVIDORIA GERAL DO ESTADO DE SÃO PAULO	95

PRODUTO: MONITORAMENTO, AVALIAÇÃO, INTERAÇÃO E COORDENAÇÃO DA REDE PAULISTA DE OUVIDORIAS

INDICADOR DE PRODUTO:	VALOR MAIS RECENTE	PERÍODO DE REFERÊNCIA	FONTE DA INFORMAÇÃO	META AO FINAL DO PPA
NÚMERO DE MANIFESTAÇÕES REGISTRADAS PELA REDE PAULISTA DE OUVIDORIAS. (unidade)	1.184.580	2014	SISTEMA DE REGISTRO DAS MANIFESTAÇÕES DOS USUÁRIOS DE SERVIÇOS PÚBLICOS	5.040.000

PRODUTO: PORTAL DA TRANSPARÊNCIA ESTADUAL

INDICADOR DE PRODUTO:	VALOR MAIS RECENTE	PERÍODO DE REFERÊNCIA	FONTE DA INFORMAÇÃO	META AO FINAL DO PPA
NÚMERO DE ACESSOS AO PORTAL DA TRANSPARÊNCIA (unidade)	15.480.718	2014	PRODESP	65.800.000



5 - ÍNDICE DE PROGRAMAS POR ÓRGÃO

ÓRGÃO / PROGRAMA	PÁGINA
01000 - ASSEMBLEIA LEGISLATIVA	
0150 - PROCESSO LEGISLATIVO	45
02000 - TRIBUNAL DE CONTAS DO ESTADO	
0200 - CONTROLE EXTERNO	47
03000 - TRIBUNAL DE JUSTIÇA	
0303 - PROCESSO JUDICIÁRIO NO TRIBUNAL DE JUSTIÇA	48
06000 - TRIBUNAL DE JUSTIÇA MILITAR	
0600 - PROCESSO JUDICIÁRIO MILITAR	50
08000 - SECRETARIA DA EDUCAÇÃO	
0800 - GESTÃO PEDAGÓGICA DA EDUCAÇÃO BÁSICA	51
0805 - PARCERIAS ESCOLA, COMUNIDADE E SOCIEDADE CIVIL	53
0808 - FORMAÇÃO E QUALIDADE DE VIDA DOS PROFISSIONAIS DA EDUCAÇÃO	54
0815 - MANUTENÇÃO E SUPORTE DA EDUCAÇÃO BÁSICA	55
09000 - SECRETARIA DA SAÚDE	
0930 - ATENDIMENTO INTEGRAL E DESCENTRALIZADO NO SUS/SP	57
0932 - VIGILÂNCIA EM SAÚDE	59
0933 - CIÊNCIA, TECNOLOGIA E INOVAÇÃO EM SAÚDE	61
0935 - PRODUÇÃO DE VACINAS, SOROS E MEDICAMENTOS	62
0936 - FORNECIMENTO DE SANGUE, COMPONENTES E DERIVADOS	63
0940 - FORTALECIMENTO DA GESTÃO ESTADUAL DO SUS	64
0941 - EXPANSÃO E MODERNIZAÇÃO NA SAÚDE	65
0942 - CAPACITAÇÃO E DESENVOLVIMENTO DE PESSOAS NA ÁREA DA SAÚDE	66
10000 - SEC.DESENV.ECON.CIÊNCIA,TECNOLOGIA E INOVAÇÃO	
1015 - FORTALECIMENTO DA COMPETITIVIDADE TERRITORIAL E REGIONAL	69
1021 - INOVAÇÃO E TECNOLOGIA PARA POLÍTICAS PÚBLICAS, ÓRGÃOS GOVERNAMENTAIS E EMPRESAS	70
1027 - INOVAÇÃO PARA A COMPETITIVIDADE	71
1038 - FOMENTO AO ENSINO PROFISSIONALIZANTE	72
1039 - PROGRAMA ESTADUAL DE EDUCAÇÃO PROFISSIONAL E TECNOLÓGICA	73
1040 - VIA RÁPIDA EMPRESA	75
1041 - PROMOÇÃO E DESENVOLVIMENTO DO ENSINO SUPERIOR	76
1042 - ASSISTÊNCIA MÉDICA, HOSPITALAR E AMBULATORIAL EM HOSPITAIS UNIVERSITÁRIOS	77
1043 - ENSINO PÚBLICO SUPERIOR	78
1044 - DESENVOLVIMENTO DA CIÊNCIA E DA TECNOLOGIA	80
12000 - SECRETARIA DA CULTURA	
1201 - DIFUSÃO CULTURAL, BIBLIOTECAS E LEITURA	81
1203 - FORMAÇÃO CULTURAL	83
1206 - RÁDIOS, TVS EDUCATIVAS E NOVAS MÍDIAS	85
1213 - GESTÃO DA POLÍTICA ESTADUAL DE CULTURA	86
1214 - MUSEUS	87
1215 - PRESERVAÇÃO DO PATRIMÔNIO CULTURAL	88
1218 - FOMENTO CULTURAL E ECONOMIA CRIATIVA	89
1221 - INTEGRAÇÃO DAS CULTURAS LATINO-AMERICANAS	90
13000 - SECRETARIA DE AGRICULTURA E ABASTECIMENTO	
1301 - TECNOLOGIAS SUSTENTÁVEIS PARA O DESENVOLVIMENTO RURAL E AGROINDUSTRIAL	91
1307 - EXTENSÃO RURAL PARA O DESENVOLVIMENTO SUSTENTÁVEL	93
1308 - ABASTECIMENTO, SEGURANÇA ALIMENTAR E DINAMIZAÇÃO DAS CADEIAS PRODUTIVAS	94

ÓRGÃO / PROGRAMA	PÁGINA
1311 - DEFESA AGROPECUÁRIA PARA PROTEÇÃO AMBIENTAL, SAÚDE PÚBLICA E SEGURANÇA ALIMENTAR	96
1315 - GESTÃO DAS AGROPOLÍTICAS PÚBLICAS	97
16000 - SECRETARIA DE LOGÍSTICA E TRANSPORTES	
1601 - PLANEJAMENTO DE LOGÍSTICA E TRANSPORTES	99
1602 - GESTÃO DA LOGÍSTICA HIDROVIÁRIA	100
1605 - GESTÃO, OPERAÇÃO E SEGURANÇA DE RODOVIAS	101
1606 - ADEQUAÇÃO DA MALHA RODOVIÁRIA	102
1607 - MODERNIZAÇÃO DA INFRAESTRUTURA AEROPORTUÁRIA	104
1608 - TRAVESSIAS LITORÂNEAS	105
1611 - TRANSPOSIÇÃO RODO-FERROVIÁRIA DA RMSP	106
17000 - SEC. DA JUSTIÇA E DA DEFESA DA CIDADANIA	
1711 - PROTEÇÃO E DEFESA DO CONSUMIDOR	107
1714 - PERÍCIA JUDICIAL NA ÁREA DE MEDICINA LEGAL E DE INVESTIGAÇÃO DE VÍNCULO GENÉTICO	108
1724 - METROLOGIA E QUALIDADE DE PRODUTOS E SERVIÇOS	109
1729 - ATENÇÃO AO ADOLESCENTE EM CUMPRIMENTO DE MEDIDA SOCIOEDUCATIVA E CAUTELAR	110
1731 - CIDADANIA NO CAMPO E NA CIDADE	113
18000 - SECRETARIA DA SEGURANÇA PÚBLICA	
1801 - AMPLIAÇÃO DA INVESTIGAÇÃO POLICIAL	114
1811 - CORPO DE BOMBEIROS - PREPARADOS PARA EMERGÊNCIAS COM FOCO NA GESTÃO DE RISCOS	116
1814 - MODERNIZAÇÃO E APERFEIÇOAMENTO DA POLÍCIA TÉCNICO-CIENTÍFICA	118
1817 - ASSISTÊNCIA À POLÍCIA MILITAR DO ESTADO - CAIXA BENEFICENTE DA POLÍCIA MILITAR	119
1818 - MODERNIZAÇÃO DA SEGURANÇA PÚBLICA	120
1819 - AMPLIAÇÃO DA PROTEÇÃO E DEFESA AO CIDADÃO	121
20000 - SECRETARIA DA FAZENDA	
2000 - GESTÃO FISCAL E TRIBUTÁRIA	122
2003 - GESTÃO DAS CARTEIRAS AUTONOMAS DE PREVIDÊNCIA, DO IPESP E DE CONTRATOS DE SEGURO	123
2005 - FOMENTO AO DESENVOLVIMENTO SOCIOECONÔMICO	124
23000 - SEC.DESENV.ECON.CIÊNCIA,TECNOLOGIA E INOVAÇÃO	
2305 - FOMENTO AO TRABALHO ARTESANAL	126
23000 - SEC. DO EMPREGO E RELAÇÕES DO TRABALHO	
2302 - FOMENTO AO EMPREGO E RENDA	125
2308 - FOMENTO AO EMPREENDEDORISMO	127
2309 - OPORTUNIDADES PARA INSERÇÃO NO MERCADO DE TRABALHO	128
2310 - QUALIDADE DE VIDA DO TRABALHADOR PAULISTA	129
25000 - SECRETARIA DA HABITAÇÃO	
2505 - FOMENTO À HABITAÇÃO DE INTERESSE SOCIAL- CASA PAULISTA	130
2507 - REGULARIZAÇÃO FUNDIÁRIA DE INTERESSE HABITACIONAL	131
2508 - PROVISÃO DE MORADIAS	132
2509 - REQUALIFICAÇÃO HABITACIONAL E URBANA E INCLUSÃO SOCIAL	133
2510 - URBANIZAÇÃO DE FAVELAS E ASSENTAMENTOS PRECÁRIOS	134
26000 - SECRETARIA DO MEIO AMBIENTE	
2604 - MONITORAMENTO DA QUALIDADE E REDUÇÃO DA PEGADA AMBIENTAL	136
2617 - CIDADANIA AMBIENTAL E MELHORIA DA QUALIDADE DE VIDA	138
2618 - CONSERVAÇÃO AMBIENTAL E RESTAURAÇÃO ECOLÓGICA	139
2619 - REDUÇÃO DA VULNERABILIDADE AMBIENTAL E MUDANÇAS CLIMÁTICAS	141

ÓRGÃO / PROGRAMA	PÁGINA
27000 - MINISTÉRIO PÚBLICO	
2701 - DEFESA DOS INTERESSES SOCIAIS E INDIVIDUAIS E DA ORDEM JURÍDICA	143
28000 - CASA CIVIL	
2825 - ASSESSORAMENTO E COORDENAÇÃO POLÍTICA DO GOVERNO	144
2828 - DESENVOLVIMENTO REGIONAL INTEGRADO	146
2829 - FOMENTO AO DESENVOLVIMENTO SUSTENTÁVEL DA MACROMETRÓPOLE PAULISTA	147
2830 - PLANEJAMENTO E ARTICULAÇÃO PARA O DESENVOLVIMENTO SUSTENTÁVEL DA MACROMETRÓPOLE	148
29000 - SECRETARIA DE PLANEJAMENTO E GESTÃO	
2900 - FORTALECIMENTO DO SISTEMA ESTADUAL DO PLANEJAMENTO E ORÇAMENTO	149
2909 - GESTÃO E FORTALECIMENTO INSTITUCIONAL DA SECRETARIA DE PLANEJAMENTO E GESTÃO	150
2916 - SÃO PAULO: TERRITÓRIO E CARTOGRAFIA	151
2917 - INFORMAÇÕES DEMOGRÁFICAS, SOCIOECONÔMICAS E DA AÇÃO GOVERNAMENTAL	152
2918 - ENGENHARIA, GERENCIAMENTO DE EMPREENDIMENTOS E GESTÃO DE SERVIÇOS	153
2920 - FORTALECIMENTO DA GESTÃO PARA RESULTADOS	154
2921 - GESTÃO DE PESSOAS	155
2924 - ASSISTÊNCIA MÉDICA AO SERVIDOR PÚBLICO ESTADUAL	156
2926 - UM NOVO DETRAN PARA SÃO PAULO	158
2927 - SEGURANÇA NO TRÂNSITO	159
35000 - SECRETARIA DE DESENVOLVIMENTO SOCIAL	
3500 - ENFRENTAMENTO À EXTREMA POBREZA	160
3517 - PROTEÇÃO SOCIAL	162
3519 - MELHORIA DE GESTÃO DA POLÍTICA DE ASSISTÊNCIA SOCIAL	163
37000 - SECRETARIA DOS TRANSPORTES METROPOLITANOS	
3703 - PLANEJAMENTO, GESTÃO ESTRATÉGICA E MODERNIZAÇÃO DO TRANSP. METROP. - PITU VIVO	164
3706 - EXPANSÃO E GESTÃO DO TRANSPORTE DE BAIXA E MÉDIA CAPACIDADE - PITU EM MARCHA	165
3707 - EXPANSÃO, MODERNIZAÇÃO E OPERAÇÃO DO TRANSPORTE SOBRE TRILHOS - PITU EM MARCHA	166
3708 - EXPANSÃO, MODERNIZAÇÃO E OPERAÇÃO DO TRANSPORTE METROVIÁRIO - PITU EM MARCHA	167
3709 - RENOVAÇÃO DO COMPLEXO TURÍSTICO EFCJ	170
3710 - MODERNIZAÇÃO DO TRANSPORTE METROPOLITANO MEDIANTE AQUISIÇÃO DE MATERIAL RODANTE	171
38000 - SECRETARIA DA ADMINISTRAÇÃO PENITENCIÁRIA	
3813 - GESTÃO DA CUSTÓDIA DA POPULAÇÃO PENAL	172
3814 - GESTÃO DE REINTEGRAÇÃO SOCIAL DA POPULAÇÃO PENAL, EGRESSOS E SEUS FAMILIARES	173
39000 - SECRET. DE SANEAMENTO E RECURSOS HÍDRICOS	
3907 - INFRAESTRUTURA HÍDRICA, COMBATE A ENCHENTES E SANEAMENTO	176
3913 - PLANEJAMENTO E ADMINISTRAÇÃO DOS RECURSOS HÍDRICOS	178
3931 - GESTÃO ADMINISTRATIVA EM SANEAMENTO E RECURSOS HÍDRICOS	179
3932 - PLANEJAMENTO, FORMULAÇÃO E IMPLEMENTAÇÃO DA POLÍTICA DO SANEAMENTO DO ESTADO	180
3933 - UNIVERSALIZAÇÃO DO ABASTECIMENTO DE ÁGUA E ESGOTAMENTO SANITÁRIO	181
3934 - PLANEJAMENTO, FORMULAÇÃO E IMPLEMENTAÇÃO DA POLÍTICA DE RECURSOS HÍDRICOS	182
40000 - PROCURADORIA GERAL DO ESTADO	
4001 - ADVOCACIA DO ESTADO	183
4004 - CENTRO DE ESTUDOS	185
41000 - SECRETARIA DE ESPORTE, LAZER E JUVENTUDE	

ÓRGÃO / PROGRAMA	PÁGINA
4109 - SÃO PAULO MAIS ESPORTE E LAZER	186
4110 - IMPLEMENTANDO A ATIVIDADE ESPORTIVA	188
4111 - JUVENTUDE EM FOCO	189
42000 - DEFENSORIA PÚBLICA DO ESTADO	
4200 - ASSISTÊNCIA JURÍDICA, INTEGRAL E GRATUITA AOS NECESSITADOS	190
47000 - SEC. DOS DIREITOS DA PESSOA COM DEFICIÊNCIA	
4700 - GESTÃO E IMPLEMENTAÇÃO DA POLÍTICA DE INCLUSÃO SOCIAL DA PESSOA COM DEFICIÊNCIA	192
4702 - FOMENTO À INCLUSÃO ESPORTIVA E LAZER	193
49000 - SECRETARIA DE ENERGIA	
4901 - GESTÃO DE INDISPONIBILIDADE DAS USINAS	194
4902 - CONTROLE DE CHEIAS DO CANAL PINHEIROS	195
4903 - GESTÃO DA GERAÇÃO, FORNECIMENTO E UTILIZAÇÃO DE ENERGIA ELÉTRICA	196
4906 - DESENVOLVIMENTO DE FONTES DE ENERGIA RENOVÁVEL NO ESTADO	197
4907 - FORTALECIMENTO DA INDÚSTRIA DE PRODUÇÃO MINERAL PAULISTA	198
4908 - PROGRAMA PAULISTA DE PETRÓLEO E GÁS NATURAL	199
50000 - SECRETARIA DE TURISMO	
5001 - INCREMENTO DO TURISMO PAULISTA	200
5002 - MELHORIA DA INFRAESTRUTURA DOS MUNICÍPIOS ESTÂNCIA E DE INTERESSE TURÍSTICO	201
51000 - SECRETARIA DE GOVERNO	
5100 - ASSESSORAMENTO, COORDENAÇÃO E PLANEJAMENTO DAS AÇÕES GOVERNAMENTAIS	202
5101 - SÃO PAULO - ESTADO RESILIENTE	203
5102 - REDE SOCIAL DE SOLIDARIEDADE E CIDADANIA	204
5103 - SISTEMA ESTADUAL DE CONTROLE INTERNO	205
5104 - ARQUIVO DO ESTADO - PRESERVAÇÃO E GESTÃO DOCUMENTAL	206
5107 - MODERNIZAÇÃO DA IMPRENSA OFICIAL	207
5109 - FORTALECIMENTO DA ORGANIZAÇÃO E MODERNIZAÇÃO DA INFRAESTRUTURA – PRODESP	208
5110 - TECNOLOGIA PARA UM GOVERNO ÚNICO ORIENTADO AO CIDADÃO	209
5113 - REGULAÇÃO E FISCALIZAÇÃO DOS SERVIÇOS DE TRANSPORTES	210
5114 - FORTALECIMENTO DAS COMPETÊNCIAS REGULADORAS EM ENERGIA, GÁS E SANEAMENTO	211
5115 - DESENVOLVIMENTO DE PARCERIAS PARA A REALIZAÇÃO DE PROJETOS E INVESTIMENTOS	212
5116 - INOVAÇÃO GOVERNAMENTAL	213
5117 - PROMOÇÃO DA TRANSPARÊNCIA E DOS INSTRUMENTOS DE DEFESA DO CIDADÃO	214
PROGRAMAS MULTISSETORIAIS	
0100 - APOIO ADMINISTRATIVO	43
0102 - OBRIGAÇÕES PREVIDENCIÁRIAS EM COMPLEMENTAÇÃO	44
0944 - RECOMEÇO: UMA VIDA SEM DROGAS	68
1730 - DIREITOS HUMANOS E CIDADANIA	111
2511 - HABITAÇÃO SUSTENTÁVEL E RECUPERAÇÃO AMBIENTAL NA SERRA DO MAR E LITORAL PAULISTA	135
2826 - COMUNICAÇÃO SOCIAL	145
3906 - SANEAMENTO AMBIENTAL EM MANANCIAIS DE INTERESSE REGIONAL	175

1000 - ASSEMBLEIA LEGISLATIVA	Fase 3 - PPA - Setorial	2016
-------------------------------	-------------------------	------

PROGRAMA	150 - PROCESSO LEGISLATIVO		
Diagnóstico:	TRANSPARÊNCIA NO DESEMPENHO DOS TRABALHOS LEGISLATIVOS, DESENVOLVENDO SUAS ATIVIDADES ATRAVÉS DE SUPORTE TÉCNICO E MATERIAL ADEQUADO PARA ATINGIR SUA FINALIDADE JUNTO À SOCIEDADE.		
Objetivo:	DESENVOLVER E DIVULGAR OS TRABALHOS LEGISLATIVOS.		
Público Alvo:	POPULAÇÃO PAULISTA		
Horizonte Temporal:	Contínuo		
Abrangência Espacial:	Estado		
Tipo de Programa:	Setorial		
Classificação:	Finalístico		
Priorização:	0 de 1		
Fatores de Risco			
Fator	Detalhamento		Gravidade
Administrativo	PROBLEMAS RELATIVOS A TRAMITAÇÃO DE PROCESSOS, PRAZOS DE PROCEDIMENTOS LICITATÓRIOS.		Baixa
Institucional	MUDANÇA DE DIRETRIZES DETERMINADAS PELA ALTA ADMINISTRAÇÃO.		Baixa

INDICADOR	PROJETOS APRESENTADOS.				
Descrição:	PROJETOS APRESENTADOS PARA DELIBERAÇÃO DOS SENHORES DEPUTADOS.				
Unidade de Medida:	unidade	Base Geográfica:	Estadual	Periodicidade de Apuração:	Anual
Fórmula de Cálculo:	SOMATÓRIO DOS PROJETOS DE LEI, PROJETOS DE LEI COMPLEMENTAR, PROJETOS DE RESOLUÇÃO, PROPOSTAS DE EMENDA À CONSTITUIÇÃO, PROJETOS DE DECRETO LEGISLATIVO, MOÇÕES, INDICAÇÕES, REQUERIMENTOS DE INFORMAÇÃO, REQUERIMENTOS NUMERADOS DIVERSOS E EMENDAS NO EXERCÍCIO.				
Valor mais Recente:	19.678	Período de Referência:	2014	Data da Última Apuração:	31/12/2014
Meta ao Final do PPA:	89.086	Data de Apuração Prevista:	31/12/2019		
Limitações:	NÃO APRESENTAÇÃO DE PROJETOS				
Fonte da Informação:	DEPARTAMENTO PARLAMENTAR DA ALESP				
Metas	2016	2017	2018	2019	TOTAL
	17.978	28.665	21.668	20.775	89.086

INDICADOR	TAXA DE EVOLUÇÃO ANUAL DE PROJETOS APRESENTADOS				
Descrição:	RELAÇÃO DO SOMATÓRIO DOS PROJETOS DE LEI, PROJETOS DE LEI COMPLEMENTAR, PROJETOS DE RESOLUÇÃO, PROPOSTAS DE EMENDA À CONSTITUIÇÃO, PROJETOS DE DECRETO LEGISLATIVO, MOÇÕES, INDICAÇÕES, REQUERIMENTOS DE INFORMAÇÃO, REQUERIMENTOS NUMERADOS DIVERSOS E EMENDAS DO EXERCÍCIO EM RELAÇÃO AO SOMATÓRIO DO EXERCÍCIO ANTERIOR. SE A VARIAÇÃO DA TAXA FOR DECRESCENTE, NÃO INDICA NECESSARIAMENTE QUE HOVE RETROCESSO NO DESENVOLVIMENTO E NA DIVULGAÇÃO DOS TRABALHOS LEGISLATIVOS, MAS HOVE UMA MENOR APRESENTAÇÃO DE PROJETOS, EM RAZÃO DE FATORES PONTUAIS.				
Unidade de Medida:	%	Base Geográfica:	Estadual	Periodicidade de Apuração:	Anual
Fórmula de Cálculo:	NÚMERO DE PROJETOS APRESENTADOS NO EXERCÍCIO / NÚMERO DE PROJETOS APRESENTADOS NO EXERCÍCIO ANTERIOR				
Valor mais Recente:	75,59	Período de Referência:	2014	Data da Última Apuração:	31/12/2014
Meta ao Final do PPA:	95,88	Data de Apuração Prevista:	31/12/2019		

1000 - ASSEMBLEIA LEGISLATIVA	Fase 3 - PPA - Setorial	2016
-------------------------------	-------------------------	------

PROGRAMA	150 - PROCESSO LEGISLATIVO
----------	----------------------------

INDICADOR	TAXA DE EVOLUÇÃO ANUAL DE PROJETOS APRESENTADOS
-----------	---

Fonte da Informação:	DEPARTAMENTO PARLAMENTAR DA ALESP
----------------------	-----------------------------------

	2016	2017	2018	2019	TOTAL
Metas	95,29	159,44	75,59	95,88	95,88

INDICADOR	TAXA ANUAL DE PROJETOS DELIBERADOS
-----------	------------------------------------

Descrição:	SOMATÓRIO DOS PROJETOS DE LEI, PROJETOS DE LEI COMPLEMENTAR, PROJETOS DE RESOLUÇÃO, PROPOSTAS DE EMENDA À CONSTITUIÇÃO E PROJETOS DE DECRETO LEGISLATIVO DELIBERADOS EM RELAÇÃO AOS APRESENTADOS. O OBJETIVO É A MANUTENÇÃO OU AMPLIAÇÃO DA TAXA.
------------	---

Unidade de Medida:	%	Base Geográfica:	Estadual	Periodicidade de Apuração:	Anual
--------------------	---	------------------	----------	----------------------------	-------

Fórmula de Cálculo:	(NÚMERO DE PROJETOS DELIBERADOS NO EXERCÍCIO / NÚMERO DE PROJETOS APRESENTADOS NO EXERCÍCIO) X 100
---------------------	--

Valor mais Recente:	26,79	Período de Referência:	2014	Data da Última Apuração:	31/12/2014
---------------------	-------	------------------------	------	--------------------------	------------

Meta ao Final do PPA:	36,32	Data de Apuração Prevista:	31/12/2019
-----------------------	-------	----------------------------	------------

Fonte da Informação:	DEPARTAMENTO PARLAMENTAR DA ALESP
----------------------	-----------------------------------

	2016	2017	2018	2019	TOTAL
Metas	43,9	55,59	37,8	36,32	36,32

1000 - ASSEMBLEIA LEGISLATIVA	Fase 3 - PPA - Setorial	2016
-------------------------------	-------------------------	------

PROGRAMA	150 - PROCESSO LEGISLATIVO
----------	----------------------------

PREVISÃO DA DESPESA

RECURSOS ORÇAMENTÁRIOS	2016	2017	2018	2019	TOTAL
CORRENTES					
Tesouros:	1.209.791.982	1.346.454.053	1.462.681.031	1.587.808.011	5.606.735.077
Vinculados Estaduais/Federais:	0	0	0	0	0
Próprios-Adm. Indireta/Emp. Depedentes/Fundos Especiais:	2.000.000	2.000.000	2.000.000	2.000.000	8.000.000
Operação de Crédito:	0	0	0	0	0
SUBTOTAL CORRENTES	1.211.791.982	1.348.454.053	1.464.681.031	1.589.808.011	5.614.735.077
CAPITAL					
Tesouros:	21.000.000	28.765.545	24.453.600	24.505.959	98.725.104
Vinculados Estaduais/Federais:	0	0	0	0	0
Próprios-Adm. Indireta/Emp. Depedentes/Fundos Especiais:	2.587.614	2.587.614	2.587.614	2.587.614	10.350.456
Operação de Crédito:	0	0	0	0	0
SUBTOTAL CAPITAL	23.587.614	31.353.159	27.041.214	27.093.573	109.075.560
TOTAL RECURSOS ORÇAMENTÁRIOS	1.235.379.596	1.379.807.212	1.491.722.245	1.616.901.584	5.723.810.637
RECURSOS NÃO ORÇAMENTÁRIOS	2016	2017	2018	2019	TOTAL
CORRENTES					
Municípios:	0	0	0	0	0
Privados:	0	0	0	0	0
Próprios - Empresas não Depedentes:	0	0	0	0	0
Operação de Crédito - Empresas não Depedentes:	0	0	0	0	0
SUBTOTAL CORRENTES	0	0	0	0	0
CAPITAL					
Municípios:	0	0	0	0	0
Privados:	0	0	0	0	0
Próprios - Empresas não Depedentes:	0	0	0	0	0
Operação de Crédito - Empresas não Depedentes:	0	0	0	0	0
SUBTOTAL CAPITAL	0	0	0	0	0
TOTAL RECURSOS NÃO ORÇAMENTÁRIOS	0	0	0	0	0
TOTAL CORRENTES	1.211.791.982	1.348.454.053	1.464.681.031	1.589.808.011	5.614.735.077
TOTAL CAPITAL	23.587.614	31.353.159	27.041.214	27.093.573	109.075.560
TOTAL GERAL	1.235.379.596	1.379.807.212	1.491.722.245	1.616.901.584	5.723.810.637

1000 - ASSEMBLEIA LEGISLATIVA		Fase 3 - PPA - Setorial				2016
PROGRAMA		150 - PROCESSO LEGISLATIVO				
PRODUTO		FUNCIONÁRIOS PARTICIPANTES DE CAPACITAÇÃO E DESENVOLVIMENTO HUMANO				
Classificação:	Finalístico					
Descrição:	QUANTIDADE DE FUNCIONÁRIOS PARTICIPANTES DE CURSOS DE CAPACITAÇÃO E EVENTOS DE INTEGRAÇÃO.					
Beneficiário:	FUNCIONÁRIOS					
INDICADOR		FUNCIONÁRIOS PARTICIPANTES				
Descrição:	QUANTIDADE DE FUNCIONÁRIOS PARTICIPANTES DE CURSOS DE CAPACITAÇÃO E EVENTOS DE INTEGRAÇÃO. O OBJETIVO É UMA MAIOR PARTICIPAÇÃO DOS FUNCIONÁRIOS AMPLIANDO A META.					
Unidade de Medida:	unidade	Base Geográfica:	Estadual	Periodicidade de Apuração:	Mensal	
Fórmula de Cálculo:	SOMATÓRIA DO NÚMERO DE FUNCIONÁRIOS PARTICIPANTES DOS CURSOS DE CAPACITAÇÃO E EVENTOS DE INTEGRAÇÃO					
Valor mais Recente:	5	Período de Referência:	3/2015	Data da Última Apuração:	31/03/2015	
Meta ao Final do PPA:	2.400	Data de Apuração Prevista:	31/12/2019			
Limitações:	FALTA DE DEMANDA					
Fonte da Informação:	DIVISÃO DE DESENVOLVIMENTO DE RECURSOS HUMANOS DA ALESP					
Indicador do PPA:	Sim					
Metas	2016	2017	2018	2019	TOTAL	
	600	600	600	600	2.400	
AÇÃO		4818 - DESENVOLVIMENTO DE RECURSOS HUMANOS				
Descrição:	Aprimoramento administrativo mediante ações de planejamento, controle, avaliação de resultados, treinamentos, convênios e atividades de integração profissional e novos projetos.					
Finalidade:	APERFEIÇOAR E DESENVOLVER OS FUNCIONÁRIOS PARA AS ATIVIDADES ADMINISTRATIVAS DE SUPORTE ÀS AÇÕES PARLAMENTARES.					
Produto:	FUNCIONÁRIOS PARTICIPANTES DE CAPACITAÇÃO E DESENVOLVIMENTO HUMANO			Unidade de Medida:	unidade	
Indicador de Produto:	FUNCIONÁRIOS PARTICIPANTES			Tipo da Ação:	Setorial	
Critério de Mensuração:	SOMATÓRIA DE FUNCIONÁRIOS PARTICIPANTES					
Forma de Implementação:	CONTRATOS FIRMADOS COM TERCEIROS PARA A REALIZAÇÃO DE CURSOS E/OU TREINAMENTOS E AULAS MINISTRADAS GRATUITAMENTE POR FUNCIONÁRIOS OU VOLUNTÁRIOS					
() Permite a Totalização Automática das Metas por Órgãos			(X) Permite a Totalização Automática das Metas por Mês			
() Existem Entidades Participantes fora do governo do Estado			() Ação Vetada			
Ação Orcamentária						
Posição da Ação:	Atividade Existente					

1000 - ASSEMBLEIA LEGISLATIVA	Fase 3 - PPA - Setorial	2016
-------------------------------	-------------------------	------

PROGRAMA	150 - PROCESSO LEGISLATIVO
----------	----------------------------

UO	1001 - ASSEMBLEIA LEGISLATIVA
----	-------------------------------

Associação com a Estrutura Programática Existente	
UO(s)	Programa(s) de Trabalho
1001	1.128.150.4818.0 - DESENVOLVIMENTO DE RECURSOS HUMANOS
Funções e Sub-Funções Associadas	
Função:	1 - LEGISLATIVA
Sub-Função:	128 - FORMAÇÃO DE RECURSOS HUMANOS
Status Orçamentário:	Ativo
UO Executora:	

Metas	2016	2017	2018	2019	TOTAL
	600	600	600	600	2.400

PRODUTO	HORAS TRANSMITIDAS PELA TV ASSEMBLÉIA
Classificação:	Finalístico
Descrição:	HORAS DE TRANSMISSÃO DA TV ASSEMBLÉIA.
Beneficiário:	POPULAÇÃO PAULISTA

INDICADOR	HORAS DE TRANSMISSÃO DA TV ASSEMBLEIA.				
Descrição:	TRANSMITIR À POPULAÇÃO AS ATIVIDADES RELACIONADAS AO LEGISLATIVO ESTADUAL. O OBJETIVO É A MANUTENÇÃO DA META, UMA VEZ QUE A TRANSMISSÃO É DE 24 HORAS DIÁRIAS.				
Unidade de Medida:	unidade	Base Geográfica:	Estadual	Periodicidade de Apuração:	Mensal
Fórmula de Cálculo:	SOMATÓRIO DAS HORAS DE TRANSMISSÃO DA TV ASSEMBEIA				
Valor mais Recente:	744	Período de Referência:	3/2015	Data da Última Apuração:	31/03/2015
Meta ao Final do PPA:	35.064	Data de Apuração Prevista:	31/12/2019		
Limitações:	ACESSO AO SINAL DA TV ASSEMBLÉIA				
Fonte da Informação:	DIVISÃO DE RÁDIO E TV DA ALESP				
Indicador do PPA:	Sim				

Metas	2016	2017	2018	2019	TOTAL
	8.784	8.760	8.760	8.760	35.064

1000 - ASSEMBLEIA LEGISLATIVA	Fase 3 - PPA - Setorial	2016
-------------------------------	-------------------------	------

PROGRAMA	150 - PROCESSO LEGISLATIVO
----------	----------------------------

AÇÃO	4508 - DIVULGAÇÃO DOS TRABALHOS LEGISLATIVOS
------	--

Descrição:	Transmissão das atividades legislativas, expansão dos canais de comunicação (mídias escritas, televisivas, radiofônicas, internet e sociais) e utilização de veículos externos de comunicação; modernização e adaptação da TV ALESP aos novos sistemas de transmissão e afins.
------------	--

Finalidade:	PROMOVER A DIVULGAÇÃO DOS TRABALHOS LEGISLATIVOS.
-------------	---

Produto:	HORAS TRANSMITIDAS PELA TV ASSEMBLÉIA	Unidade de Medida:	unidade
----------	---------------------------------------	--------------------	---------

Indicador de Produto:	HORAS DE TRANSMISSÃO DA TV ASSEMBLEIA.	Tipo da Ação:	Setorial
-----------------------	--	---------------	----------

Critério de Mensuração:	HORAS DE TRANSMISSÃO DA PROGRAMAÇÃO DA TV ASSEMBLÉIA
-------------------------	--

Forma de Implementação:	POR MEIO DA ESTRUTURA INTERNA E CONTRATOS FIRMADOS COM TERCEIROS
-------------------------	--

(X) Permite a Totalização Automática das Metas por Órgãos	(X) Permite a Totalização Automática das Metas por Mês
---	--

() Existem Entidades Participantes fora do governo do Estado	() Ação Vetada
---	-----------------

Ação Orcamentária

Posição da Ação:	Atividade Existente
------------------	---------------------

UO	1001 - ASSEMBLEIA LEGISLATIVA
----	-------------------------------

Associação com a Estrutura Programática Existente	
---	--

UO(s)	Programa(s) de Trabalho
-------	-------------------------

1001	1.31.150.4508.0 - DIVULGAÇÃO DOS TRABALHOS LEGISLATIVOS
------	---

Funções e Sub-Funções Associadas

Função:	1 - LEGISLATIVA
---------	-----------------

Sub-Função:	31 - AÇÃO LEGISLATIVA
-------------	-----------------------

Status Orçamentário:	Ativo
----------------------	-------

UO Executora:

	2016	2017	2018	2019	TOTAL
Metas	8.784	8.760	8.760	8.760	35.064

PRODUTO	EVENTOS REALIZADOS
---------	--------------------

Classificação:	Finalístico
----------------	-------------

Descrição:	EVENTOS REALIZADOS: ESTUDOS, CURSOS, SEMINÁRIOS, PUBLICAÇÕES E ATUALIZAÇÃO DE ÍNDICES SOCIAIS (IPRS E IPVVS).
------------	---

INDICADOR	EVENTOS REALIZADOS
-----------	--------------------

Descrição:	PROMOÇÃO DE EVENTOS PERTINENTES AS FINALIDADES PROPOSTAS, CELEBRAÇÃO DE CONTRATOS, CONVÊNIOS, PARTICIPAÇÕES EM CONGRESSOS E PUBLICAÇÕES. O OBJETIVO É AMPLIAR A META, COM MAIOR PARTICIPAÇÃO DA POPULAÇÃO NOS EVENTOS REALIZADOS.
------------	---

Unidade de Medida:	unidade	Base Geográfica:	Estadual	Periodicidade de Apuração:	Mensal
--------------------	---------	------------------	----------	----------------------------	--------

Fórmula de Cálculo:	SOMATÓRIA DOS ESTUDOS, CURSOS, SEMINÁRIOS, PUBLICAÇÕES E ATUALIZAÇÃO DE ÍNDICES SOCIAIS.
---------------------	--

Valor mais Recente:	4	Período de Referência:	3/2015	Data da Última Apuração:	31/03/2015
---------------------	---	------------------------	--------	--------------------------	------------

Meta ao Final do PPA:	80	Data de Apuração Prevista:	31/12/2019
-----------------------	----	----------------------------	------------

Fonte da Informação:	INSTITUTO DO LEGISLATIVO PAULISTA DA ALESP
----------------------	--

1000 - ASSEMBLEIA LEGISLATIVA	Fase 3 - PPA - Setorial	2016
-------------------------------	-------------------------	------

PROGRAMA	150 - PROCESSO LEGISLATIVO
----------	----------------------------

INDICADOR	EVENTOS REALIZADOS
-----------	--------------------

Indicador do PPA:	Sim
-------------------	-----

	2016	2017	2018	2019	TOTAL
Metas	20	20	20	20	80

AÇÃO	1343 - ESTUDOS E PESQUISAS PARA SUBSIDIAR ATIVIDADES POLÍTICAS
------	--

Descrição:	Realização de estudos, convênios, pesquisas, intercâmbios, palestras, conferências, simpósios, debates, seminários, cursos de graduação e pós-graduação, eventos, publicações de suas realizações, elaboração de revistas próprias. Atualização e avaliação de resultados obtidos pela aplicação do Índice Paulista de Responsabilidade Social - IPRS e do Índice Paulista de Vulnerabilidade Social - IPVS, com participação nas audiências itinerantes, conforme resolução nº 821, de 14/12/2001. Promoção de concurso para criação do prêmio do Legislativo-MIMO-para agraciar homenageados em sessões solenes.
------------	--

Finalidade:	SUBSIDIAR O FORTALECIMENTO DO PODER LEGISLATIVO OFERECENDO SUPORTE TÉCNICO-TEMÁTICO À AÇÃO LEGISLATIVA COMO: MATÉRIA LEGISLATIVA DE CUNHO PARLAMENTAR, COMISSÕES PERMANENTES E TEMPORÁRIAS, FRENTES PARLAMENTARES, CPI'S, FORMULAÇÃO DE POLÍTICAS PÚBLICAS. MELHORAR A INTEGRAÇÃO COM A SOCIEDADE CIVIL ORGANIZADA. DAR APOIO ÀS CÂMARAS MUNICIPAIS E AUXILIAR A INSTALAÇÃO DE ESCOLAS DOS LEGISLATIVOS LOCAIS.
-------------	---

Produto:	EVENTOS REALIZADOS	Unidade de Medida:	unidade
----------	--------------------	--------------------	---------

Indicador de Produto:	EVENTOS REALIZADOS	Tipo da Ação:	Setorial
-----------------------	--------------------	---------------	----------

Critério de Mensuração:	NÚMERO DE EVENTOS
-------------------------	-------------------

Forma de Implementação:	PROMOÇÃO DOS EVENTOS PERTINENTES AS FINALIDADES PROPOSTAS, CELEBRAÇÃO DE CONTRATOS, CONVÊNIOS, PARTICIPAÇÕES EM CONGRESSOS E PUBLICAÇÕES.
-------------------------	---

<input type="checkbox"/> Permite a Totalização Automática das Metas por Órgãos	<input checked="" type="checkbox"/> Permite a Totalização Automática das Metas por Mês
--	--

<input type="checkbox"/> Existem Entidades Participantes fora do governo do Estado	<input type="checkbox"/> Ação Vetada
--	--------------------------------------

Ação Orcamentária

Posição da Ação:	Projeto Existente
------------------	-------------------

UO	1001 - ASSEMBLEIA LEGISLATIVA
----	-------------------------------

Associação com a Estrutura Programática Existente	
UO(s)	Programa(s) de Trabalho
1001	1.31.150.1343.0 - ESTUDOS PESQUISAS SUBSIDIAR ATIVID. POLÍTICAS
Funções e Sub-Funções Associadas	
Função:	1 - LEGISLATIVA
Sub-Função:	31 - AÇÃO LEGISLATIVA
Status Orçamentário:	Ativo
UO Executora:	

	2016	2017	2018	2019	TOTAL
Metas	20	20	20	20	80

1000 - ASSEMBLEIA LEGISLATIVA		Fase 3 - PPA - Setorial				2016
PROGRAMA		150 - PROCESSO LEGISLATIVO				
PRODUTO		SESSÕES LEGISLATIVAS				
Classificação:		Finalístico				
Descrição:		QUANTIDADE DE SESSÕES LEGISLATIVAS REALIZADAS: ORDINÁRIAS, EXTRAORDINÁRIAS E SOLENES.				
INDICADOR		SESSÕES LEGISLATIVAS REALIZADAS.				
Descrição:		NÚMERO DE SESSÕES LEGISLATIVAS REALIZADAS. O OBJETIVO É MANTER A META, UMA VEZ QUE O ACRÉSCIMO OU DECRÉSCIMO DA MESMA NÃO INFLUENCIA NA QUALIDADE DOS TRABALHOS REALIZADOS.				
Unidade de Medida:		unidade	Base Geográfica:	Estadual	Periodicidade de Apuração:	Mensal
Fórmula de Cálculo:		SOMATÓRIA DO NÚMERO DE SESSÕES ORDINÁRIAS, EXTRAORDINÁRIAS E SOLENES REALIZADAS.				
Valor mais Recente:		32	Período de Referência:	3/2015	Data da Última Apuração:	31/03/2015
Meta ao Final do PPA:		1.220	Data de Apuração Prevista:	31/12/2019		
Fonte da Informação:		DIVISÃO DE APOIO A MESA DA ALESP				
Indicador do PPA:		Sim				
Metas	2016	2017	2018	2019	TOTAL	
	305	305	305	305	1.220	
AÇÃO		4817 - FUNCIONAMENTO DO PROCESSO LEGISLATIVO				
Descrição:		Desenvolvimento de ações voltadas à operacionalidade do processo legislativo como recursos humanos, materiais e técnicos.				
Finalidade:		GARANTIR UM CONJUNTO DE AÇÕES VOLTADAS À OPERACIONALIDADE DO PROCESSO LEGISLATIVO.				
Produto:		SESSÕES LEGISLATIVAS	Unidade de Medida:			unidade
Indicador de Produto:		SESSÕES LEGISLATIVAS REALIZADAS.	Tipo da Ação:			Setorial
Critério de Mensuração:		SESSÕES ORDINÁRIAS, EXTRAORDINÁRIAS E SOLENES				
Forma de Implementação:		ATIVIDADE-FIM DO PODER LEGISLATIVO				
(X) Permite a Totalização Automática das Metas por Órgãos			(X) Permite a Totalização Automática das Metas por Mês			
() Existem Entidades Participantes fora do governo do Estado			() Ação Vetada			
Ação Orcamentária						
Posição da Ação:		Atividade Existente				
UO		1001 - ASSEMBLEIA LEGISLATIVA				

1000 - ASSEMBLEIA LEGISLATIVA	Fase 3 - PPA - Setorial	2016
-------------------------------	-------------------------	------

PROGRAMA	150 - PROCESSO LEGISLATIVO
----------	----------------------------

UO	1001 - ASSEMBLEIA LEGISLATIVA
----	-------------------------------

Associação com a Estrutura Programática Existente	
UO(s)	Programa(s) de Trabalho
1001	1.31.150.4817.0 - FUNCIONAMENTO DO PROCESSO LEGISLATIVO
1001	1.122.150.4819.0 - DESENV. CONTROLE GESTÃO LEGISL.ADMINISTRATIVA
Funções e Sub-Funções Associadas	
Função:	1 - LEGISLATIVA
Sub-Função:	31 - AÇÃO LEGISLATIVA
Status Orçamentário:	Ativo
UO Executora:	

	2016	2017	2018	2019	TOTAL
Metas	305	305	305	305	1.220

PRODUTO	OBRAS, ADAPTAÇÕES E/OU REFORMAS NO PALÁCIO 9 DE JULHO
Classificação:	Finalístico
Descrição:	REALIZAR OBRAS DE REFORMAS, ADAPTAÇÕES E AMPLIAÇÕES DAS INSTALAÇÕES DO PALÁCIO 9 DE JULHO.
Beneficiário:	MEMBROS DO LEGISLATIVO

INDICADOR	OBRAS E/OU ADAPTAÇÕES REALIZADAS
-----------	----------------------------------

Descrição:	REALIZAÇÃO DE INTERVENÇÕES NO PALÁCIO 9 DE JULHO. O OBJETIVO É AMPLIAR A META, BUSCANDO MELHORIA NO AMBIENTE DE TRABALHO E NO ATENDIMENTO AO PÚBLICO.			
Unidade de Medida:	unidade	Base Geográfica:	Estadual	Periodicidade de Apuração: Mensal
Fórmula de Cálculo:	SOMATÓRIO DO NÚMERO DE OBRAS, REFORMAS, ADAPTAÇÕES E AMPLIAÇÕES REALIZADAS NO PALÁCIO 9 DE JULHO.			
Valor mais Recente:	0	Período de Referência:	3/2015	Data da Última Apuração: 31/03/2015
Meta ao Final do PPA:	32	Data de Apuração Prevista:	31/12/2019	
Limitações:	RESTRIÇÕES ADMINISTRATIVAS.			
Fonte da Informação:	DEPARTAMENTO DE SERVIÇOS GERAIS DA ALESP			
Indicador do PPA:	Sim			

	2016	2017	2018	2019	TOTAL
Metas	8	8	8	8	32

1000 - ASSEMBLEIA LEGISLATIVA	Fase 3 - PPA - Setorial	2016
-------------------------------	-------------------------	------

PROGRAMA	150 - PROCESSO LEGISLATIVO
----------	----------------------------

AÇÃO	1215 - EXPANSÃO E ADEQUAÇÃO DAS INSTALAÇÕES DO PALÁCIO 9 DE JULHO
------	---

Descrição:	Realizações de intervenções nas instalações físicas do Palácio 9 de julho, contemplando obras, reformas, adaptações e ampliações.		
Finalidade:	PROPORCIONAR INSTALAÇÕES ADEQUADAS AO AMBIENTE DE TRABALHO E ATENDIMENTO AO PÚBLICO.		
Produto:	OBRAS, ADAPTAÇÕES E/OU REFORMAS NO PALÁCIO 9 DE JULHO	Unidade de Medida:	unidade
Indicador de Produto:	OBRAS E/OU ADAPTAÇÕES REALIZADAS	Tipo da Ação:	Setorial
Critério de Mensuração:	OBRAS OU SERVIÇOS REALIZADOS		
Forma de Implementação:	CONTRATOS FIRMADOS COM TERCEIROS		
(X) Permite a Totalização Automática das Metas por Órgãos	(X) Permite a Totalização Automática das Metas por Mês		
() Existem Entidades Participantes fora do governo do Estado	() Ação Vetada		
Ação Orcamentária			
Posição da Ação:	Projeto Existente		

UO	1001 - ASSEMBLEIA LEGISLATIVA
----	-------------------------------

Associação com a Estrutura Programática Existente						
UO(s)	Programa(s) de Trabalho					
1001	1.31.150.1215.0 - EXPANSÃO E ADEQUAÇÃO INSTALAÇÕES PAL. 9 JULHO					
Funções e Sub-Funções Associadas						
Função:	1 - LEGISLATIVA					
Sub-Função:	31 - AÇÃO LEGISLATIVA					
Status Orçamentário:	Ativo					
UO Executora:						
Metas	2016	2017	2018	2019	TOTAL	
	8	8	8	8	32	

PRODUTO	PROCESSOS INFORMATIZADOS
Classificação:	Finalístico
Descrição:	DESENVOLVER E IMPLANTAR NOVOS SISTEMAS INFORMATIZADOS.

INDICADOR	PROCESSOS INFORMATIZADOS				
Descrição:	NOVOS FLUXOS OU NOVAS FUNCIONALIDADES IMPLEMENTADAS OU MANTIDAS COM O OBJETIVO DE INFORMATIZAÇÃO DOS PROCESSOS				
Unidade de Medida:	unidade	Base Geográfica:	Estadual	Periodicidade de Apuração:	Mensal
Fórmula de Cálculo:	SOMATÓRIO DE NÚMERO DE PROCESSOS INFORMATIZADOS				
Valor mais Recente:	20	Período de Referência:	3/2015	Data da Última Apuração:	31/03/2015
Meta ao Final do PPA:	576	Data de Apuração Prevista:	31/12/2019		
Fonte da Informação:	DEPARTAMENTO DE INFORMÁTICA E DESENVOLVIMENTO ORGANIZACIONAL DA ALESP				
Indicador do PPA:	Sim				

1000 - ASSEMBLEIA LEGISLATIVA	Fase 3 - PPA - Setorial	2016
-------------------------------	-------------------------	------

PROGRAMA	150 - PROCESSO LEGISLATIVO
----------	----------------------------

INDICADOR PROCESSOS INFORMATIZADOS					
Metas	2016	2017	2018	2019	TOTAL
	144	144	144	144	576

AÇÃO	4820 - DESENVOLVIMENTO DE SISTEMAS DE INFORMAÇÃO		
Descrição:	Aperfeiçoamento dos sistemas informatizados existentes e desenvolvimento e implantação de novos sistemas.		
Finalidade:	LEVAR INFORMAÇÃO À SOCIEDADE DE FORMA TRANSPARENTE E OBJETIVA; AUMENTAR A ABRANGÊNCIA DOS SISTEMAS, PROPORCIONANDO MAIORES RECURSOS GERENCIAIS E APOIO AO PROCESSO LEGISLATIVO.		
Produto:	PROCESSOS INFORMATIZADOS	Unidade de Medida:	unidade
Indicador de Produto:	PROCESSOS INFORMATIZADOS	Tipo da Ação:	Setorial
Critério de Mensuração:	NÚMERO DE PROCESSOS INFORMATIZADOS		
Forma de Implementação:	CONTRATOS FIRMADOS COM EMPRESAS DE CONSULTORIA E FÁBRICA DE SOFTWARE.		
(X) Permite a Totalização Automática das Metas por Órgãos	(X) Permite a Totalização Automática das Metas por Mês		
() Existem Entidades Participantes fora do governo do Estado	() Ação Vetada		
Ação Orcamentária			
Posição da Ação:	Atividade Existente		

UO1001 - ASSEMBLEIA LEGISLATIVA					
Associação com a Estrutura Programática Existente					
UO(s)	Programa(s) de Trabalho				
1001	1.126.151.4820.0 - DESENVOLVIMENTO DE SISTEMAS DE INFORMAÇÃO				
Funções e Sub-Funções Associadas					
Função:1 - LEGISLATIVA					
Sub-Função:126 - TECNOLOGIA DA INFORMAÇÃO					
Status Orçamentário:Ativo					
UO Executora:					
Metas	2016	2017	2018	2019	TOTAL
	144	144	144	144	576

PRODUTO	EQUIPAMENTOS EM REDE E SISTEMAS
Classificação:	Finalístico
Descrição:	MANTER, MODERNIZAR E AMPLIAR A REDE DE TECNOLOGIA DA INFORMAÇÃO E COMUNICAÇÃO.

1000 - ASSEMBLEIA LEGISLATIVA	Fase 3 - PPA - Setorial	2016
-------------------------------	-------------------------	------

PROGRAMA	150 - PROCESSO LEGISLATIVO
----------	----------------------------

INDICADOR	EQUIPAMENTOS EM REDE E SISTEMAS
-----------	---------------------------------

Descrição:	QUANTIDADE DE ATIVOS (MICROCOMPUTADORES, SWITCHES, PONTOS DE REDE COM E SEM FIO, QUANTIDADE DE ARMAZENAMENTO DE DADOS) E DE LICENÇAS DE SOFTWARE DE INFRAESTRUTURA (ACESSO A REDE, CORREIO ELETRÔNICO) NECESSÁRIOS PARA PERMITIR A OPERAÇÃO DA REDE DA ALESP. O OBJETIVO É AMPLIAR A META.				
------------	--	--	--	--	--

Unidade de Medida:	unidade	Base Geográfica:	Estadual	Periodicidade de Apuração:	Mensal
--------------------	---------	------------------	----------	----------------------------	--------

Fórmula de Cálculo:	SOMATÓRIO DE EQUIPAMENTOS EM REDE				
---------------------	-----------------------------------	--	--	--	--

Valor mais Recente:	1.537	Período de Referência:	3/2015	Data da Última Apuração:	31/03/2015
---------------------	-------	------------------------	--------	--------------------------	------------

Meta ao Final do PPA:	13.792	Data de Apuração Prevista:	31/12/2019		
-----------------------	--------	----------------------------	------------	--	--

Fonte da Informação:	DEPARTAMENTO DE INFORMÁTICA E DESENVOLVIMENTO ORGANIZACIONAL DA ALESP				
----------------------	---	--	--	--	--

Indicador do PPA:	Sim				
-------------------	-----	--	--	--	--

Metas	2016	2017	2018	2019	TOTAL
	12.860	13.040	13.320	13.792	13.792

AÇÃO	5701 - GERENCIAMENTO DE RECURSOS DE TECNOLOGIA DA INFORMAÇÃO E COMUNICAÇÃO
------	--

Descrição:	Manutenção, modernização e ampliação do parque atual de tecnologia da informação e comunicação.				
------------	---	--	--	--	--

Finalidade:	ADQUIRIR NOVOS EQUIPAMENTOS, LICENÇAS E SISTEMAS, CONTRATAR SUPORTE TÉCNICO E SERVIÇOS DE MANUTENÇÃO DE EQUIPAMENTOS E DE LICENÇAS DE SOFTWARES E SISTEMAS.				
-------------	---	--	--	--	--

Produto:	EQUIPAMENTOS EM REDE E SISTEMAS	Unidade de Medida:	unidade		
----------	---------------------------------	--------------------	---------	--	--

Indicador de Produto:	EQUIPAMENTOS EM REDE E SISTEMAS	Tipo da Ação:	Setorial		
-----------------------	---------------------------------	---------------	----------	--	--

Critério de Mensuração:	SOMATÓRIO DE EQUIPAMENTOS EM REDE				
-------------------------	-----------------------------------	--	--	--	--

Forma de Implementação:	AQUISIÇÃO DE EQUIPAMENTOS E SERVIÇOS E MANUTENÇÃO DOS EXISTENTES.				
-------------------------	---	--	--	--	--

() Permite a Totalização Automática das Metas por Órgãos			(X) Permite a Totalização Automática das Metas por Mês		
--	--	--	--	--	--

() Existem Entidades Participantes fora do governo do Estado			() Ação Vetada		
--	--	--	----------------	--	--

Ação Orcamentária					
-------------------	--	--	--	--	--

Posição da Ação:	Atividade Existente				
------------------	---------------------	--	--	--	--

UO	1001 - ASSEMBLEIA LEGISLATIVA
----	-------------------------------

UO		1001 - ASSEMBLEIA LEGISLATIVA	
Associação com a Estrutura Programática Existente			
UO(s)	Programa(s) de Trabalho		
1001	1.126.151.5701.0 - GERENCIAMENTO DE RECURSOS DE TIC		
Funções e Sub-Funções Associadas			
Função:	1 - LEGISLATIVA		
Sub-Função:	126 - TECNOLOGIA DA INFORMAÇÃO		
Status Orçamentário:	Ativo		
UO Executora:			

1000 - ASSEMBLEIA LEGISLATIVA		Fase 3 - PPA - Setorial				2016
PROGRAMA		150 - PROCESSO LEGISLATIVO				
UO		1001 - ASSEMBLEIA LEGISLATIVA				
Metas	2016	2017	2018	2019	TOTAL	
	12.860	13.040	13.320	13.792	13.792	
PRODUTO		LEGISLATIVOS INTEGRADOS				
Classificação:		Finalístico				
Descrição:		INTEGRAR OS LEGISLATIVOS NO ÂMBITO MUNICIPAL, ESTADUAL E FEDERAL, PROPORCIONANDO ACESSO À COMUNIDADE VIRTUAL DO PODER LEGISLATIVO.				
INDICADOR		LEGISLATIVOS INTEGRADOS				
Descrição:		QUANTIDADE DE CASAS LEGISLATIVAS QUE ADERIRAM A CONVÊNIOS DE TECNOLOGIA DA INFORMAÇÃO COM A ALESP. O OBJETIVO É AMPLIAR A META.				
Unidade de Medida:		unidade	Base Geográfica:	Estadual	Periodicidade de Apuração:	Mensal
Fórmula de Cálculo:		SOMATÓRIA DE CASAS LEGISLATIVAS INTEGRADAS.				
Valor mais Recente:		0	Período de Referência:	3/2015	Data da Última Apuração:	31/03/2015
Meta ao Final do PPA:		180	Data de Apuração Prevista:	31/12/2019		
Limitações:		OS CONVÊNIOS PODEM OU NÃO TER CUSTOS ASSOCIADOS.				
Fonte da Informação:		DEPARTAMENTO DE INFORMÁTICA E DESENVOLVIMENTO ORGANIZACIONAL DA ALESP				
Indicador do PPA:		Sim				
Metas	2016	2017	2018	2019	TOTAL	
	0	60	60	60	180	
AÇÃO		1322 - INTEGRAÇÃO DO LEGISLATIVO				
Descrição:		Fomento à utilização dos recursos interlegis - integração do legislativo, facilitação do acesso dos legislativos com a criação de novos canais de conteúdo no portal e realização de convênios para compartilhamento de conhecimento técnico.				
Finalidade:		INTEGRAR OS LEGISLATIVOS NO ÂMBITO MUNICIPAL, ESTADUAL E FEDERAL, PROPORCIONANDO ACESSO À COMUNIDADE VIRTUAL DO PODER LEGISLATIVO.				
Produto:		LEGISLATIVOS INTEGRADOS			Unidade de Medida:	unidade
Indicador de Produto:		LEGISLATIVOS INTEGRADOS			Tipo da Ação:	Setorial
Critério de Mensuração:		IMPLANTAÇÃO EFETUADA POR LEGISLATIVOS.				
Forma de Implementação:		CONTRATOS FIRMADOS COM EMPRESAS DE CONSULTORIA E AQUISIÇÃO DE EQUIPAMENTOS.				
()		Permite a Totalização Automática das Metas por Órgãos			(X) Permite a Totalização Automática das Metas por Mês	
()		Existem Entidades Participantes fora do governo do Estado			() Ação Vetada	
Ação Orcamentária						
Posição da Ação:		Projeto Existente				

1000 - ASSEMBLEIA LEGISLATIVA		Fase		3	-	PPA - Setorial	2016						
PROGRAMA		150 - PROCESSO LEGISLATIVO											
UO		1001 - ASSEMBLEIA LEGISLATIVA											
Associação com a Estrutura Programática Existente													
UO(s)	Programa(s) de Trabalho												
1001	1.126.151.1322.0 - INTEGRAÇÃO DO LEGISLATIVO												
Funções e Sub-Funções Associadas													
Função: 1 - LEGISLATIVA													
Sub-Função: 126 - TECNOLOGIA DA INFORMAÇÃO													
Status Orçamentário: Ativo													
UO Executora:													
Metas	2016	2017	2018	2019	TOTAL								
	0	60	60	60	180								

2000 - TRIBUNAL DE CONTAS DO ESTADO		Fase 3 - PPA - Setorial			2016
PROGRAMA	200 - CONTROLE EXTERNO				
Diagnóstico:	DADA A AMPLITUDE E COMPLEXIDADE DO ESTADO, BEM COMO O GRANDE VOLUME DOS SEUS ATOS O TRIBUNAL DE CONTAS DO ESTADO TERÁ DE AMPLIAR SUA ESTRUTURA, COM VISTAS AO ATENDIMENTO AO TERCEIRO SETOR; E AINDA, ENFRENTAR DESAFIOS NA BUSCA DE MEIOS E TÉCNICAS MODERNAS DE VERIFICAÇÃO DE CONTAS PÚBLICAS PARA COBRAR MAIS RESULTADOS DA PARTE DOS PODERES DO ESTADO.				
Objetivo:	GARANTIR A BOA GESTÃO DA APLICAÇÃO DOS RECURSOS PÚBLICOS, CONTRIBUINDO NO APERFEIÇOAMENTO DA ADMINISTRAÇÃO PÚBLICA, AMPLIANDO O EMPREGO DA TECNOLOGIA DA INFORMAÇÃO E APRIMORANDO A ESTRUTURA NORMATIVA DE SUPORTE AO CONTROLE EXTERNO, TREINANDO SEU CORPO TÉCNICO, BEM COMO ORIENTANDO O PÚBLICO ALVO QUANTO AOS MECANISMOS E INSTRUMENTOS DE FISCALIZAÇÃO ELETRÔNICA.				
Público Alvo:	ORDENADORES DE DESPESA, GESTORES E REPONSÁVEIS POR BENS E VALORES PÚBLICOS NO ÂMBITO DO ESTADO DE SÃO PAULO E DE SEUS MUNICÍPIOS, EXCETO O DA CAPITAL				
Horizonte Temporal:	Contínuo				
Abrangência Espacial:	Estado				
Tipo de Programa:	Setorial				
Classificação:	Finalístico				
Priorização:	0 de 1				
Fatores de Risco					
Fator	Detalhamento				Gravidade
Administrativo	DIFICULDADES POR PARTE DOS MUNICÍPIOS (DE ORDENS DIVERSAS)EM ADAPTAR-SE AO PROJETO AUDESP.				Média
Orçamentário	REVISÕES (CORTES) ORÇAMENTÁRIOS E/OU FINANCEIROS NA ELABORAÇÃO/EXECUÇÃO DO PPA E DOS ORÇAMENTOS ANUAIS.				Média
INDICADOR	PERCENTUAL DE PROCESSOS IRREGULARES				
Descrição:	RELAÇÃO ENTRE O NUMERO DE PROCESSOS JULGADOS IRREGULARES E O TOTAL PROCESSOS JULGADOS				
Unidade de Medida:	%	Base Geográfica:	Estadual	Periodicidade de Apuração:	Anual
Fórmula de Cálculo:	NUMERO DE PROCESSOS IRREGULARES DIVIDIDO POR TOTAL DE PROCESSOS JULGADOS X 100				
Valor mais Recente:	17	Período de Referência:	2013	Data da Última Apuração:	20/12/2013
Meta ao Final do PPA:	14	Data de Apuração Prevista:	31/03/2020		
Limitações:	CRISE ECONOMICA PODE AGRAVAR A SITUAÇÃO DOS MUNICIPIOS, IMPACTANDO NO INDICE ESPERADO				
Fonte da Informação:	PAGINA DO TCE - GESTÃO ESTRATEGICA DO TCE				
Metas	2016	2017	2018	2019	TOTAL
	15	15	14	14	14

2000 - TRIBUNAL DE CONTAS DO ESTADO	Fase 3 - PPA - Setorial	2016
-------------------------------------	-------------------------	------

PROGRAMA	200 - CONTROLE EXTERNO
----------	------------------------

PREVISÃO DA DESPESA

RECURSOS ORCAMENTÁRIOS	2016	2017	2018	2019	TOTAL
CORRENTES					
Tesouros:	866.221.835	918.195.145	973.286.854	1.031.684.065	3.789.387.899
Vinculados Estaduais/Federais:	0	0	0	0	0
Próprios-Adm. Indireta/Emp. Depedentes/Fundos Especiais:	4.806.353	4.170.000	4.300.000	4.500.000	17.776.353
Operação de Crédito:	0	0	0	0	0
SUBTOTAL CORRENTES	871.028.188	922.365.145	977.586.854	1.036.184.065	3.807.164.252
CAPITAL					
Tesouros:	15.563.095	19.150.000	13.650.000	10.650.000	59.013.095
Vinculados Estaduais/Federais:	0	0	0	0	0
Próprios-Adm. Indireta/Emp. Depedentes/Fundos Especiais:	1.000.020	2.000.000	2.061.269	2.083.842	7.145.131
Operação de Crédito:	0	0	0	0	0
SUBTOTAL CAPITAL	16.563.115	21.150.000	15.711.269	12.733.842	66.158.226
TOTAL RECURSOS ORCAMENTÁRIOS	887.591.303	943.515.145	993.298.123	1.048.917.907	3.873.322.478
RECURSOS NÃO ORCAMENTÁRIOS	2016	2017	2018	2019	TOTAL
CORRENTES					
Municípios:	0	0	0	0	0
Privados:	0	0	0	0	0
Próprios - Empresas não Depedentes:	0	0	0	0	0
Operação de Crédito - Empresas não Depedentes:	0	0	0	0	0
SUBTOTAL CORRENTES	0	0	0	0	0
CAPITAL					
Municípios:	0	0	0	0	0
Privados:	0	0	0	0	0
Próprios - Empresas não Depedentes:	0	0	0	0	0
Operação de Crédito - Empresas não Depedentes:	0	0	0	0	0
SUBTOTAL CAPITAL	0	0	0	0	0
TOTAL RECURSOS NÃO ORCAMENTÁRIOS	0	0	0	0	0
TOTAL CORRENTES	871.028.188	922.365.145	977.586.854	1.036.184.065	3.807.164.252
TOTAL CAPITAL	16.563.115	21.150.000	15.711.269	12.733.842	66.158.226
TOTAL GERAL	887.591.303	943.515.145	993.298.123	1.048.917.907	3.873.322.478

2000 - TRIBUNAL DE CONTAS DO ESTADO	Fase 3 - PPA - Setorial	2016
-------------------------------------	-------------------------	------

PROGRAMA	200 - CONTROLE EXTERNO
----------	------------------------

PRODUTO	OBRAS REALIZADAS
Classificação:	Apoio Administrativo
Descrição:	QUANTIDADE DE OBRAS REALIZADAS NO ANO

INDICADOR	OBRAS REALIZADAS				
Descrição:	QUANTIDADE DE OBRAS REALIZADAS NO ANO				
Unidade de Medida:	unidade	Base Geográfica:	Estadual	Periodicidade de Apuração:	Anual
Fórmula de Cálculo:	MEDIDA QUANTITATIVA				
Valor mais Recente:	4	Período de Referência:	2014	Data da Última Apuração:	20/12/2014
Meta ao Final do PPA:	16	Data de Apuração Prevista:	31/03/2020		
Limitações:	CRISE ECONÔMICA REDUZINDO O ORÇAMENTO PARA REALIZAÇÃO DE OBRAS E MANUTENÇÕES.				
Fonte da Informação:	SIAFEM				
Indicador do PPA:	Sim				
Metas	2016	2017	2018	2019	TOTAL
	4	4	4	4	16

AÇÃO	1361 - PLANO DE INVESTIMENTOS DO TRIBUNAL DE CONTAS		
Descrição:	Construção de unidades regionais e reformas de adequação dos prédios da Capital e do interior.		
Finalidade:	PROPORCIONAR CONDIÇÕES ADEQUADAS PARA O DESENVOLVIMENTO DOS TRABALHOS E O ATENDIMENTO AO PÚBLICO NAS UNIDADES DO TRIBUNAL DE CONTAS DO ESTADO DE SÃO PAULO.		
Produto:	OBRAS REALIZADAS	Unidade de Medida:	unidade
Indicador de Produto:	OBRAS REALIZADAS	Tipo da Ação:	Setorial
Critério de Mensuração:	QUANTIDADE DE ATESTADOS DE MEDIÇÕES DAS OBRAS EM QUESTÃO; CONSOANTE LEGISLAÇÃO EM VIGOR.		
Forma de Implementação:	EXECUTAR OBRAS DE CONSERVAÇÃO, MANUTENÇÃO E ADEQUAÇÃO NOS PRÉDIOS DA SEDE E DAS UNIDADES REGIONAIS DO TRIBUNAL DE CONTAS, QUE VISEM ATENDER À LEGISLAÇÃO VIGENTE, NAQUILO QUE TANGE A SEGURANÇA E NOVOS PROCEDIMENTOS E TAMBÉM A MELHORIAS NA OPERACIONALIZAÇÃO DAS ATIVIDADES DO TCESP ; CONSTRUIR UNIDADES REGIONAIS EM LOCAIS ESTRATÉGICOS QUE OTIMIZEM OS PROCESSOS DE FISCALIZAÇÃO, TORNANDO-OS MAIS EFICIENTES JUNTO ÀS PREFEITURAS MUNICIPAIS E JURISDICIONADOS.		
(X) Permite a Totalização Automática das Metas por Órgãos		(X) Permite a Totalização Automática das Metas por Mês	
() Existem Entidades Participantes fora do governo do Estado		() Ação Vetada	
Ação Orcamentária			
Posição da Ação:	Projeto Existente		

2000 - TRIBUNAL DE CONTAS DO ESTADO	Fase 3 - PPA - Setorial	2016
-------------------------------------	-------------------------	------

PROGRAMA	200 - CONTROLE EXTERNO
----------	------------------------

UO	2001 - TRIBUNAL DE CONTAS DO ESTADO
----	-------------------------------------

Associação com a Estrutura Programática Existente	
UO(s)	Programa(s) de Trabalho
2001	1.32.200.1361.0 - PLANO DE INVESTIMENTOS DO TRIBUNAL DE CONTAS
Funções e Sub-Funções Associadas	
Função:	1 - LEGISLATIVA
Sub-Função:	32 - CONTROLE EXTERNO
Status Orçamentário:	Ativo
UO Executora:	

Metas	2016	2017	2018	2019	TOTAL
	4	4	4	4	16

PRODUTO	PROCESSOS JULGADOS
Classificação:	Finalístico
Descrição:	ESTATÍSTICA DE PROCESSOS DE FISCALIZAÇÃO JULGADOS IRREGULARES
Beneficiário:	CIDADÃOS

INDICADOR	PROCESSOS JULGADOS				
Descrição:	APURAÇÃO DA QUANTIDADE DE PROCESSOS IRREGULARES EM RELAÇÃO AO TOTAL DE PROCESSOS.				
Unidade de Medida:	unidade	Base Geográfica:	Estadual	Periodicidade de Apuração:	Mensal
Fórmula de Cálculo:	QUANTIDADE DE PROCESSOS JULGADOS IRREGULARES				
Valor mais Recente:	17	Período de Referência:	2014	Data da Última Apuração:	20/12/2015
Meta ao Final do PPA:	34.280	Data de Apuração Prevista:	31/03/2020		
Limitações:	INTERRUPÇÃO NO JULGAMENTO DOS PROCESSOS.				
Fonte da Informação:	HTTP://WWW4.TCE.SP.GOV.BR/GESTAO-ESTRATEGICA				
Indicador do PPA:	Sim				

Metas	2016	2017	2018	2019	TOTAL
	8.570	8.570	8.570	8.570	34.280

2000 - TRIBUNAL DE CONTAS DO ESTADO		Fase 3 - PPA - Setorial		2016	
PROGRAMA		200 - CONTROLE EXTERNO			
AÇÃO		4821 - CONTROLE E FISCALIZAÇÃO FINANCEIRA E ORÇAMENTÁRIA			
Descrição:		Controle e fiscalização dos atos de índole financeira da administração pública estadual quanto às questões legais, de economicidade e de razoabilidade, aperfeiçoando o processo de capacitação gerencial e do corpo técnico, disseminando o uso de tecnologia da informação junto ao público alvo para apoio ao controle externo, com a subsequente compatibilização do orçamento anual com o planejamento estratégico.			
Finalidade:		FISCALIZAR O CUMPRIMENTO DOS DISPOSITIVOS LEGAIS E REGULAMENTARES CONCERNENTES À MATÉRIA, PARA PREVENIR RISCOS E CORRIGIR IRREGULARIDADES NAS CONTAS PÚBLICAS ESTADUAIS.			
Produto:		PROCESSOS JULGADOS	Unidade de Medida:	unidade	
Indicador de Produto:		PROCESSOS JULGADOS	Tipo da Ação:	Setorial	
Critério de Mensuração:		TOTAL DE AUDITORIAS REALIZADAS CONFORME RELATÓRIO DE ATIVIDADES PUBLICADA NO SÍTIO DO TRIBUNAL DE CONTAS (HTTP://WWW.TCE.SP.GOV.BR/INSTITUICAO/RELATORIO/RELATIV.SHTM), MAIS AS AUDITORIAS REALIZADAS VIA AUDESP.			
Forma de Implementação:		EXECUÇÃO CONTINUA DE AÇÕES DE CAPACITAÇÃO DOS SERVIDORES ATRAVÉS DE CURSOS, PALESTRAS E ORIENTAÇÕES; IMPLANTAÇÃO E ATUALIZAÇÃO DA INFRAESTRUTURA DE TI ATRAVÉS DA AUTOMAÇÃO DE PROCEDIMENTOS DE FISCALIZAÇÃO (EX. REDES INTERLIGADAS, FISCALIZAÇÃO ELETRÔNICA E PROCESSOS ELETRÔNICOS).			
(X) Permite a Totalização Automática das Metas por Órgãos		(X) Permite a Totalização Automática das Metas por Mês			
() Existem Entidades Participantes fora do governo do Estado		() Ação Vetada			
Ação Orcamentária					
Posição da Ação:		Atividade Existente			
UO		2001 - TRIBUNAL DE CONTAS DO ESTADO			
Associação com a Estrutura Programática Existente					
UO(s)	Programa(s) de Trabalho				
2001	1.32.200.4821.0 - CONTROLE E FISCALIZ.FINANCEIRA E ORÇAMENTÁRIA				
Funções e Sub-Funções Associadas					
Função:	1 - LEGISLATIVA				
Sub-Função:	32 - CONTROLE EXTERNO				
Status Orçamentário:	Ativo				
UO Executora:					
Metas	2016	2017	2018	2019	TOTAL
	8.570	8.570	8.570	8.570	34.280

3000 - TRIBUNAL DE JUSTIÇA		Fase 3 - PPA - Setorial			2016
PROGRAMA	303 - PROCESSO JUDICIÁRIO NO TRIBUNAL DE JUSTIÇA				
Diagnóstico:	EXPANDIR O PROCESSO DIGITAL; APRIMORAR A TECNOLOGIA DE INFORMAÇÃO; CONSTRUÇÃO, REESTRUTURAÇÃO E CONSERVAÇÃO DOS ESPAÇOS FÍSICOS; QUALIFICAR O SERVIDOR; APRIMORAR O SISTEMA DE COMUNICAÇÃO SOCIAL; PROMOVER AÇÕES DE RESPONSABILIDADE SOCIAL/AMBIENTAL E SOLUÇÕES ALTERNATIVAS DE CONFLITOS.				
Objetivo:	ATENDER OS PRECEITOS CONSTITUCIONAIS QUE DISCIPLINAM O FUNCIONAMENTO DA JUSTIÇA ESTADUAL, APERFEIÇOAR A PRESTAÇÃO JURISDICIONAL E OS SERVIÇOS AUXILIARES DOS PROCESSOS DE 1ª E 2ª INSTÂNCIA, ESTABELECEER PROGRAMAS DE MODERNIDADE, OTIMIZAR A ESTRUTURA DO PODER JUDICIÁRIO VISANDO AGILIZAR O ATENDIMENTO AOS JURISDICIONADOS, EXPANDIR O PROCESSO DIGITAL, CONSTRUIR,REFORMAR E EQUIPAR PREDIOS FORENSES.				
Público Alvo:	CIDADÃO E OPERADORES DO DIREITO				
Horizonte Temporal:	Contínuo				
Abrangência Espacial:	Estado				
Tipo de Programa:	Setorial				
Classificação:	Finalístico				
Priorização:	0 de 1				
Fatores de Risco					
Fator	Detalhamento				Gravidade
Orçamentário	A INSUFICIÊNCIA DE RECURSOS ORÇAMENTÁRIOS ACARRETERÁ NÃO ATENDIMENTO EFICAZ E EFICIENTE DO OBJETIVO.				Média
INDICADOR	AÇÕES JULGADAS				
Descrição:	SERVIÇOS DE PRESTAÇÃO JURISDICIONAL NO 1º E 2º GRAU COM PERSPECTIVA DE AMPLIAÇÃO NO NÚMERO DE AÇÕES JULGADAS				
Unidade de Medida:	%	Base Geográfica:	Estadual	Periodicidade de Apuração:	Anual
Fórmula de Cálculo:	(NÚMERO DE AÇÕES JULGADAS NO EXERCÍCIO/NÚMERO DE AÇÕES JULGADAS NO ANO ANTERIOR) X 100				
Valor mais Recente:	11,7	Período de Referência:	2014	Data da Última Apuração:	31/12/2014
Meta ao Final do PPA:	101,1	Data de Apuração Prevista:	31/12/2019		
Fonte da Informação:	CORREGEDORIA GERAL DA JUSTIÇA E SEÇÃO DE ESTATÍSTICA E INDICADORES DE DESEMPENHO DE 2ª INSTÂNCIA				
Metas	2016	2017	2018	2019	TOTAL
	100,1	98,5	102,9	101,1	101,1

3000 - TRIBUNAL DE JUSTIÇA		Fase 3 - PPA - Setorial			2016
PROGRAMA		303 - PROCESSO JUDICIÁRIO NO TRIBUNAL DE JUSTIÇA			
INDICADOR		DEMANDA PROCESSUAL			
Descrição:		NÚMERO DE AÇÕES JULGADAS FRENTE AO NÚMERO DE FEITOS DISTRIBUÍDOS MAIS ENTRADOS NO EXERCÍCIO COM PERSPECTIVA DE DIMINUIR O SALDO DE AÇÕES A JULGAR			
Unidade de Medida:	%	Base Geográfica:	Estadual	Periodicidade de Apuração:	Anual
Fórmula de Cálculo:	(NÚMERO DE SENTENÇAS REGISTRADAS MAIS PROCESSOS JULGADOS / NÚMERO DE FEITOS E PROCESSOS DISTRIBUÍDOS) X 100				
Valor mais Recente:	80,4	Período de Referência:	2014	Data da Última Apuração:	31/12/2014
Meta ao Final do PPA:	80	Data de Apuração Prevista:	31/12/2019		
Fonte da Informação:	CORREGEDORIA GERAL DA JUSTIÇA E SEÇÃO DE ESTATÍSTICA E INDICADORES DE DESEMPENHO DE 2ª INSTÂNCIA				
Metas	2016	2017	2018	2019	TOTAL
	73,7	70,6	76,3	80	80

3000 - TRIBUNAL DE JUSTIÇA	Fase 3 - PPA - Setorial	2016
----------------------------	-------------------------	------

PROGRAMA	303 - PROCESSO JUDICIÁRIO NO TRIBUNAL DE JUSTIÇA
----------	--

PREVISÃO DA DESPESA

RECURSOS ORCAMENTÁRIOS	2016	2017	2018	2019	TOTAL
CORRENTES					
Tesouros:	10.697.887.836	11.103.732.218	11.523.387.176	11.959.028.727	45.284.035.957
Vinculados Estaduais/Federais:	436.272.472	459.351.282	482.548.518	506.917.215	1.885.089.487
Próprios-Adm. Indireta/Emp. Depedentes/Fundos Especiais:	2.107.139.875	2.208.773.173	2.311.648.521	2.419.399.236	9.046.960.805
Operação de Crédito:	0	0	0	0	0
SUBTOTAL CORRENTES	13.241.300.183	13.771.856.673	14.317.584.215	14.885.345.178	56.216.086.249
CAPITAL					
Tesouros:	349.272.456	367.748.969	386.320.292	405.829.467	1.509.171.184
Vinculados Estaduais/Federais:	30	30	30	30	120
Próprios-Adm. Indireta/Emp. Depedentes/Fundos Especiais:	198.571.674	209.076.116	219.634.460	230.726.000	858.008.250
Operação de Crédito:	0	0	0	0	0
SUBTOTAL CAPITAL	547.844.160	576.825.115	605.954.782	636.555.497	2.367.179.554
TOTAL RECURSOS ORCAMENTÁRIOS	13.789.144.343	14.348.681.788	14.923.538.997	15.521.900.675	58.583.265.803
RECURSOS NÃO ORCAMENTÁRIOS	2016	2017	2018	2019	TOTAL
CORRENTES					
Municípios:	0	0	0	0	0
Privados:	0	0	0	0	0
Próprios - Empresas não Depedentes:	0	0	0	0	0
Operação de Crédito - Empresas não Depedentes:	0	0	0	0	0
SUBTOTAL CORRENTES	0	0	0	0	0
CAPITAL					
Municípios:	0	0	0	0	0
Privados:	0	0	0	0	0
Próprios - Empresas não Depedentes:	0	0	0	0	0
Operação de Crédito - Empresas não Depedentes:	0	0	0	0	0
SUBTOTAL CAPITAL	0	0	0	0	0
TOTAL RECURSOS NÃO ORCAMENTÁRIOS	0	0	0	0	0
TOTAL CORRENTES	13.241.300.183	13.771.856.673	14.317.584.215	14.885.345.178	56.216.086.249
TOTAL CAPITAL	547.844.160	576.825.115	605.954.782	636.555.497	2.367.179.554
TOTAL GERAL	13.789.144.343	14.348.681.788	14.923.538.997	15.521.900.675	58.583.265.803

3000 - TRIBUNAL DE JUSTIÇA	Fase 3 - PPA - Setorial	2016
----------------------------	-------------------------	------

PROGRAMA	303 - PROCESSO JUDICIÁRIO NO TRIBUNAL DE JUSTIÇA
----------	--

PRODUTO	CONSTRUÇÃO, REFORMAS E AQUISIÇÃO DE IMÓVEIS
Classificação:	Melhoria de Gestão
Descrição:	OBRAS DE CONSTRUÇÃO, SERVIÇOS DE REFORMAS E MANUTENÇÃO DE PRÉDIOS FORENSES
Beneficiário:	CIDADÃO, SERVIDORES E OPERADORES O DIREITO

INDICADOR	CONSTRUÇÃO, REFORMAS E AQUISIÇÃO DE IMÓVEIS				
Descrição:	QUANTIDADE EXECUTADA DE OBRAS, SERVIÇOS E REFORMAS DE PRÉDIOS FORENSES, COM OBJETIVO DE AMPLIAR A ATUAL INFRAESTRUTURA.				
Unidade de Medida:	unidade	Base Geográfica:	Estadual	Periodicidade de Apuração:	Mensal
Fórmula de Cálculo:	MEDIANTE RELATÓRIOS DE EXECUÇÃO DE CONSTRUÇÃO, AMPLIAÇÃO E REFORMA DE PRÉDIOS (NÚMERO ANTERIOR DE OBRAS EM ANDAMENTO (-) NÚMERO ATUAL DE OBRAS EM ANDAMENTO)				
Valor mais Recente:	3	Período de Referência:	31/03/2015	Data da Última Apuração:	31/03/2015
Meta ao Final do PPA:	10	Data de Apuração Prevista:	31/12/2019		
Fonte da Informação:	RELATÓRIO INTERNO DO SETOR DE ENGENHARIA DO TRIBUNAL DE JUSTIÇA				
Indicador do PPA:	Sim				
Metas	2016	2017	2018	2019	TOTAL
	4	4	1	1	10

AÇÃO	1941 - INFRAESTRUTURA DE PRÉDIOS JUDICIAIS		
Descrição:	Execução de obras, serviços de reforma e aquisição de imóveis visando proporcionar uma infraestrutura adequada às reais necessidades do Tribunal de Justiça.		
Finalidade:	GARANTIR A INFRAESTRUTURA FÍSICA APROPRIADA ÀS ATIVIDADES ADMINISTRATIVAS E JUDICIAIS, COM OBSERVÂNCIA A CRITÉRIOS DE PRIORIDADE, ACESSIBILIDADE E SEGURANÇA, EM BUSCA DE AMBIENTES QUE PROPORCIONEM A EFICIÊNCIA E A QUALIDADE OPERACIONAL.		
Produto:	CONSTRUÇÃO, REFORMAS E AQUISIÇÃO DE IMÓVEIS	Unidade de Medida:	unidade
Indicador de Produto:	CONSTRUÇÃO, REFORMAS E AQUISIÇÃO DE IMÓVEIS	Tipo da Ação:	Setorial
Critério de Mensuração:	RELATÓRIOS DE EXECUÇÃO DE CONSTRUÇÃO, AMPLIAÇÃO, REFORMA E AQUISIÇÃO DE IMÓVEIS		
Forma de Implementação:	CONTRATAÇÃO DE SERVIÇOS DE CONSTRUÇÃO, AMPLIAÇÃO, REFORMAS E AQUISIÇÃO DE IMÓVEIS.		
(X) Permite a Totalização Automática das Metas por Órgãos		(X) Permite a Totalização Automática das Metas por Mês	
() Existem Entidades Participantes fora do governo do Estado		() Ação Vetada	
Ação Orcamentária			
Posição da Ação:	Projeto Existente		

3000 - TRIBUNAL DE JUSTIÇA	Fase 3 - PPA - Setorial	2016
----------------------------	-------------------------	------

PROGRAMA	303 - PROCESSO JUDICIÁRIO NO TRIBUNAL DE JUSTIÇA
----------	--

UO	3001 - TRIBUNAL DE JUSTIÇA
----	----------------------------

Associação com a Estrutura Programática Existente	
UO(s)	Programa(s) de Trabalho
3001	2.61.303.1941.0 - INFRAESTRUTURA DE PRÉDIOS JUDICIAIS
Funções e Sub-Funções Associadas	
Função:	2 - JUDICIÁRIA
Sub-Função:	61 - AÇÃO JUDICIÁRIA
Status Orçamentário:	Ativo
UO Executora:	

Metas	2016	2017	2018	2019	TOTAL
	4	4	1	1	10

PRODUTO	CRIANÇAS E ADOLESCENTES ASSISTIDOS EM SITUAÇÃO DE VULNERABILIDADE
---------	---

Classificação:	Finalístico
----------------	-------------

Descrição:	CRIANÇAS E ADOLESCENTES ASSISTIDOS EM SITUAÇÃO DE VULNERABILIDADE DURANTE A TRAMITAÇÃO JUDICIAL
------------	---

INDICADOR	CRIANÇAS E ADOLESCENTES ATENDIDOS
-----------	-----------------------------------

Descrição:	QUANTIDADE DE CRIANÇAS E ADOLESCENTES ATENDIDAS NA TRAMITAÇÃO JUDICIAL COM OBJETIVO DE AMPLIAÇÃO DE ATENDIMENTOS
------------	--

Unidade de Medida:	unidade	Base Geográfica:	Estadual	Periodicidade de Apuração:	Mensal
--------------------	---------	------------------	----------	----------------------------	--------

Fórmula de Cálculo:	SOMA MENSAL DOS ATENDIMENTOS
---------------------	------------------------------

Valor mais Recente:	0	Período de Referência:	31/03/2015	Data da Última Apuração:	31/03/2015
---------------------	---	------------------------	------------	--------------------------	------------

Meta ao Final do PPA:	679.577	Data de Apuração Prevista:	31/12/2019
-----------------------	---------	----------------------------	------------

Limitações:	EM 2015 NÃO HOUVE DOTAÇÃO CONSIGNADA PARA O PRODUTO
-------------	---

Fonte da Informação:	RELATORIO INTERNO DA COORDENADORIA DA INFANCIA E JUVENTUDE DO TRIBUNAL DE JUSTIÇA
----------------------	---

Indicador do PPA:	Sim
-------------------	-----

Metas	2016	2017	2018	2019	TOTAL
	166.320	172.674	169.497	171.086	679.577

3000 - TRIBUNAL DE JUSTIÇA		Fase 3 - PPA - Setorial		2016
PROGRAMA		303 - PROCESSO JUDICIÁRIO NO TRIBUNAL DE JUSTIÇA		
AÇÃO		2303 - JUSTIÇA DA INFÂNCIA E JUVENTUDE		
Descrição:	Garantia da efetividade dos direitos da criança e do adolescente com a especialização das Varas da Infância e Juventude e da Violência Doméstica.			
Finalidade:	INSTALAR E MANTER AS VARAS ESPECIALIZADAS DE COMPETÊNCIA EXCLUSIVA.			
Produto:	CRIANÇAS E ADOLESCENTES ASSISTIDOS EM SITUAÇÃO DE VULNERABILIDADE	Unidade de Medida:	unidade	
Indicador de Produto:	CRIANÇAS E ADOLESCENTES ATENDIDOS	Tipo da Ação:	Setorial	
Critério de Mensuração:	LEVANTAMENTO DO NÚMERO DE CRIANÇAS E ADOLESCENTES ATENDIDOS NAS UNIDADES - VARAS DE INFÂNCIA E JUVENTUDE			
Forma de Implementação:	PROVIDENCIAR ESPAÇO FÍSICO (LOCAÇÃO OU ADEQUAÇÃO EM PRÉDIO EXISTENTE), DESIGNAR FUNCIONÁRIOS, ADQUIRIR EQUIPAMENTOS, MOBILIÁRIO E TODOS OS RECURSOS DE T.I. E SERVIÇOS DE MANUTENÇÃO.			
(X) Permite a Totalização Automática das Metas por Órgãos		(X) Permite a Totalização Automática das Metas por Mês		
() Existem Entidades Participantes fora do governo do Estado		() Ação Vetada		
Ação Orcamentária				
Posição da Ação:	Projeto Existente			

UO 3001 - TRIBUNAL DE JUSTIÇA					
Associação com a Estrutura Programática Existente					
UO(s)	Programa(s) de Trabalho				
3001	2.61.303.2303.0 - JUSTIÇA DA INFÂNCIA E JUVENTUDE				
Funções e Sub-Funções Associadas					
Função: 2 - JUDICIÁRIA					
Sub-Função: 61 - AÇÃO JUDICIÁRIA					
Status Orçamentário: Ativo					
UO Executora:					
Metas	2016	2017	2018	2019	TOTAL
	166.320	172.674	169.497	171.086	679.577

PRODUTO TRANSPORTE DOS OFICIAIS DE JUSTIÇA EM DILIGÊNCIAS JUDICIAIS	
Classificação:	Apoio Administrativo
Descrição:	REEMBOLSO DE DESPESAS DECORRENTES DO CUMPRIMENTO DE MANDADOS JUDICIAIS DA JUSTIÇA GRATUITA
Beneficiário:	OFICIAIS DE JUSTIÇA

INDICADOR DILIGÊNCIAS REALIZADAS	
Descrição:	DILIGÊNCIAS REALIZADAS PARA CUMPRIMENTO DE MANDADOS JUDICIAIS DA JUSTIÇA GRATUITA
Unidade de Medida:	unidade
Base Geográfica:	Estadual
Periodicidade de Apuração:	Mensal
Fórmula de Cálculo:	SOMA DO NÚMERO DE DILIGÊNCIAS OCORRIDAS NO MÊS
Valor mais Recente:	375.276
Período de Referência:	28/02/2015
Data da Última Apuração:	28/02/2015
Meta ao Final do PPA:	16.800.000
Data de Apuração Prevista:	31/12/2019
Fonte da Informação:	CORREGEDORIA GERAL DA JUSTIÇA

3000 - TRIBUNAL DE JUSTIÇA	Fase 3 - PPA - Setorial	2016
----------------------------	-------------------------	------

PROGRAMA	303 - PROCESSO JUDICIÁRIO NO TRIBUNAL DE JUSTIÇA
----------	--

INDICADOR	DILIGÊNCIAS REALIZADAS
-----------	------------------------

Indicador do PPA:	Sim
-------------------	-----

	2016	2017	2018	2019	TOTAL
Metas	4.200.000	4.200.000	4.200.000	4.200.000	16.800.000

AÇÃO	4567 - DILIGÊNCIAS JUDICIAIS
------	------------------------------

Descrição:	Atendimento de despesas com transporte dos oficiais de justiça no cumprimento de diligências judiciais da Justiça Gratuita.
------------	---

Finalidade:	GARANTIR O TRANSPORTE DOS OFICIAIS DE JUSTIÇA NO CUMPRIMENTO DE DILIGÊNCIAS JUDICIAIS.
-------------	--

Produto:	TRANSPORTE DOS OFICIAIS DE JUSTIÇA EM DILIGÊNCIAS JUDICIAIS	Unidade de Medida:	unidade
----------	---	--------------------	---------

Indicador de Produto:	DILIGÊNCIAS REALIZADAS	Tipo da Ação:	Setorial
-----------------------	------------------------	---------------	----------

Critério de Mensuração:	TOTALIZAÇÃO MENSAL DAS DILIGÊNCIAS CUMPRIDAS PELOS OFICIAIS DE JUSTIÇA.
-------------------------	---

Forma de Implementação:	REALIZAÇÃO DAS DILIGÊNCIAS DEVIDAMENTE COMPROVADAS E DIVULGADAS POR ATO DA CORREGEDORIA.
-------------------------	--

(X) Permite a Totalização Automática das Metas por Órgãos	(X) Permite a Totalização Automática das Metas por Mês
---	--

() Existem Entidades Participantes fora do governo do Estado	() Ação Vetada
---	-----------------

Ação Orcamentária

Posição da Ação:	Atividade Existente
------------------	---------------------

UO	3001 - TRIBUNAL DE JUSTIÇA
----	----------------------------

Associação com a Estrutura Programática Existente

UO(s)	Programa(s) de Trabalho
-------	-------------------------

3001	2.61.303.4567.0 - DILIGÊNCIAS JUDICIAIS
------	---

Funções e Sub-Funções Associadas

Função:	2 - JUDICIÁRIA
---------	----------------

Sub-Função:	61 - AÇÃO JUDICIÁRIA
-------------	----------------------

Status Orçamentário:	Ativo
----------------------	-------

UO Executora:

	2016	2017	2018	2019	TOTAL
Metas	4.200.000	4.200.000	4.200.000	4.200.000	16.800.000

PRODUTO	CURSOS, TREINAMENTOS E PALESTRAS
---------	----------------------------------

Classificação:	Melhoria de Gestão
----------------	--------------------

Descrição:	REALIZAÇÃO DE CURSOS, PALESTRAS E DEMAIS EVENTOS PARA MAGISTRADOS E SERVIDORES DO TRIBUNAL DE JUSTIÇA E AO PÚBLICO VOLTADO À ÁREA JURÍDICA
------------	--

3000 - TRIBUNAL DE JUSTIÇA	Fase 3 - PPA - Setorial	2016
----------------------------	-------------------------	------

PROGRAMA	303 - PROCESSO JUDICIÁRIO NO TRIBUNAL DE JUSTIÇA
----------	--

INDICADOR	ALUNOS CONCLUINTES				
Descrição:	CONCLUSÃO DE CURSOS REALIZADOS PELA ESCOLA PAULISTA DA MAGISTRATURA				
Unidade de Medida:	unidade	Base Geográfica:	Estadual	Periodicidade de Apuração:	Mensal
Fórmula de Cálculo:	SOMATÓRIO DO NÚMERO DE ALUNOS CONCLUINTES DOS CURSOS				
Valor mais Recente:	11.640	Período de Referência:	31/12/2014	Data da Última Apuração:	31/12/2014
Meta ao Final do PPA:	72.000	Data de Apuração Prevista:	31/12/2019		
Fonte da Informação:	ESCOLA PAULISTA DA MAGISTRATURA				
Indicador do PPA:	Sim				
Metas	2016	2017	2018	2019	TOTAL
	16.800	18.000	18.600	18.600	72.000

AÇÃO	4822 - FUNCIONAMENTO DA ESCOLA PAULISTA DA MAGISTRATURA		
Descrição:	Realização de cursos, palestras, seminários e demais eventos para magistrados, servidores do Tribunal de Justiça e público em geral.		
Finalidade:	APERFEIÇOAR MAGISTRADOS E SERVIDORES, ALÉM DE CONTRIBUIR COM O DESENVOLVIMENTO DE OUTROS OPERADORES DO DIREITO, POR MEIO DE DIVERSOS CURSOS DE ESPECIALIZAÇÃO, PALESTRAS, SEMINÁRIOS, CONFERÊNCIAS E DEMAIS EVENTOS.		
Produto:	CURSOS, TREINAMENTOS E PALESTRAS	Unidade de Medida:	unidade
Indicador de Produto:	ALUNOS CONCLUINTES	Tipo da Ação:	Setorial
Critério de Mensuração:	NÚMERO DE ALUNOS CONCLUINTES DOS CURSOS, EVENTOS, PALESTRAS, REUNIÕES E WORKSHOPS, CONFORME DIVULGAÇÃO DA ESCOLA PAULISTA DA MAGISTRATURA.		
Forma de Implementação:	REALIZAÇÃO DE CURSOS E EVENTOS.		
(X) Permite a Totalização Automática das Metas por Órgãos	(X) Permite a Totalização Automática das Metas por Mês		
() Existem Entidades Participantes fora do governo do Estado	() Ação Vetada		
Ação Orcamentária			
Posição da Ação:	Atividade Existente		

UO3001 - TRIBUNAL DE JUSTIÇA					
Associação com a Estrutura Programática Existente					
UO(s)	Programa(s) de Trabalho				
3001	2.128.303.4822.0 - FUNCIONAMENTO ESCOLA PAULISTA DA MAGISTRATURA				
Funções e Sub-Funções Associadas					
Função:	2 - JUDICIÁRIA				
Sub-Função:	128 - FORMAÇÃO DE RECURSOS HUMANOS				
Status Orçamentário:	Ativo				
UO Executora:					
Metas	2016	2017	2018	2019	TOTAL
	16.800	18.000	18.600	18.600	72.000

3000 - TRIBUNAL DE JUSTIÇA		Fase		3	-	PPA - Setorial	2016	
PROGRAMA		303 - PROCESSO JUDICIÁRIO NO TRIBUNAL DE JUSTIÇA						
PRODUTO		SERVIÇOS DE PRESTAÇÃO JURISDICIONAL NO PRIMEIRO E SEGUNDO GRAU						
Classificação:		Finalístico						
Descrição:		PRESTAÇÃO JURISDICIONAL NO PRIMEIRO E SEGUNDO GRAU ATRAVÉS DO JULGAMENTO DE AÇÕES À SOCIEDADE EM GERAL						
INDICADOR		AÇÕES JULGADAS						
Descrição:		AÇÕES JULGADAS NA PRESTAÇÃO JURISDICIONAL NO PRIMEIRO E SEGUNDO GRAU						
Unidade de Medida:		unidade	Base Geográfica:		Estadual		Periodicidade de Apuração:	Mensal
Fórmula de Cálculo:		NÚMERO DE FEITOS EM ANDAMENTO DO MÊS ANTERIOR (+) FEITOS DISTRIBUIDOS NO MÊS (-) FEITOS EM ANDAMENTO NO MÊS						
Valor mais Recente:		388.071	Período de Referência:		28/02/2015		Data da Última Apuração:	28/02/2015
Meta ao Final do PPA:		18.740.607	Data de Apuração Prevista:		31/12/2019			
Fonte da Informação:		CORREGEDORIA GERAL DA JUSTIÇA						
Indicador do PPA:		Sim						
Metas	2016		2017		2018		2019	
	4.657.449		4.588.188		4.721.820		4.773.150	
TOTAL		18.740.607						
AÇÃO		4826 - DISTRIBUIÇÃO DA JUSTIÇA						
Descrição:		Julgamento de processos judiciais em todas as esferas de competência do Tribunal de Justiça.						
Finalidade:		PRESTAÇÃO JURISDICIONAL COM EFICIÊNCIA, EFICÁCIA E EFETIVIDADE AO CIDADÃO, VISANDO JULGAMENTO DE UM NÚMERO MAIOR DE PROCESSOS JUDICIAIS.						
Produto:		SERVIÇOS DE PRESTAÇÃO JURISDICIONAL NO PRIMEIRO E SEGUNDO GRAU				Unidade de Medida:		unidade
Indicador de Produto:		AÇÕES JULGADAS				Tipo da Ação:		Setorial
Critério de Mensuração:		APURAÇÃO DO MOVIMENTO JUDICIÁRIO MENSAL DE 1º E 2º GRAUS.						
Forma de Implementação:		IMPLEMENTAR A ESTRUTURA DO PODER JUDICIÁRIO COM A EXPANSÃO DO PROCESSO DIGITAL NAS VARAS E CÂMARAS DIGITAIS E CONSEQUENTE AUMENTO DE PRODUTIVIDADE PELOS SENHORES MAGISTRADOS E SERVIDORES.						
(X) Permite a Totalização Automática das Metas por Órgãos		(X) Permite a Totalização Automática das Metas por Mês						
() Existem Entidades Participantes fora do governo do Estado		() Ação Vetada						
Ação Orcamentária								
Posição da Ação:		Atividade Existente						

3000 - TRIBUNAL DE JUSTIÇA	Fase 3 - PPA - Setorial	2016
----------------------------	-------------------------	------

PROGRAMA	303 - PROCESSO JUDICIÁRIO NO TRIBUNAL DE JUSTIÇA
----------	--

UO	3001 - TRIBUNAL DE JUSTIÇA
----	----------------------------

Associação com a Estrutura Programática Existente	
UO(s)	Programa(s) de Trabalho
3001	2.61.303.4826.0 - DISTRIBUIÇÃO DA JUSTIÇA
3001	2.61.303.4828.0 - INSTALAÇÃO DE VARAS E CÂMARAS DIGITAIS
Funções e Sub-Funções Associadas	
Função:	2 - JUDICIÁRIA
Sub-Função:	61 - AÇÃO JUDICIÁRIA
Status Orçamentário:	Ativo
UO Executora:	

	2016	2017	2018	2019	TOTAL
Metas	4.657.449	4.588.188	4.721.820	4.773.150	18.740.607

PRODUTO	UNIDADES ATENDIDAS PELOS SISTEMAS DE INFORMAÇÃO
---------	---

Classificação:	Melhoria de Gestão
----------------	--------------------

Descrição:	DESENVOLVIMENTO, IMPLEMENTAÇÃO E MANUTENÇÃO DE SISTEMAS DE INFORMAÇÃO NAS DIVERSAS UNIDADES DO TRIBUNAL DE JUSTIÇA
------------	--

INDICADOR	UNIDADES ADMINISTRATIVAS E JUDICIAIS INFORMATIZADAS
-----------	---

Descrição:	DESENVOLVIMENTO, IMPLEMENTAÇÃO E MANUTENÇÃO DE SISTEMAS DE INFORMAÇÃO NAS UNIDADES ADMINISTRATIVAS E JUDICIAIS
------------	--

Unidade de Medida:	unidade	Base Geográfica:	Estadual	Periodicidade de Apuração:	Mensal
--------------------	---------	------------------	----------	----------------------------	--------

Fórmula de Cálculo:	SOMATÓRIO DAS UNIDADES ADMINISTRATIVAS E JUDICIAIS ATENDIDAS
---------------------	--

Valor mais Recente:	25	Período de Referência:	31/03/2015	Data da Última Apuração:	31/03/2015
---------------------	----	------------------------	------------	--------------------------	------------

Meta ao Final do PPA:	2.140	Data de Apuração Prevista:	31/12/2019
-----------------------	-------	----------------------------	------------

Fonte da Informação:	RELATÓRIO INTERNO DA SECRETARIA DE TECNOLOGIA DA INFORMAÇÃO DO TRIBUNAL DE JUSTIÇA
----------------------	--

Indicador do PPA:	Sim
-------------------	-----

	2016	2017	2018	2019	TOTAL
--	------	------	------	------	-------

Metas	533	535	536	536	2.140
-------	-----	-----	-----	-----	-------

3000 - TRIBUNAL DE JUSTIÇA	Fase 3 - PPA - Setorial	2016
----------------------------	-------------------------	------

PROGRAMA	303 - PROCESSO JUDICIÁRIO NO TRIBUNAL DE JUSTIÇA
----------	--

AÇÃO	4827 - DESENVOLVIMENTO, IMPLEMENTAÇÃO E MANUTENÇÃO DE SISTEMAS DE INFORMAÇÃO		
Descrição:	Desenvolvimento de programas, ampliação de sistemas, atualização de programas, manutenção e renovação do parque de informática e infraestrutura lógica.		
Finalidade:	INTEGRAR OS SISTEMAS DE INFORMAÇÃO ÀS UNIDADES JUDICIAIS E ADMINISTRATIVAS E DISPONIBILIZAR SERVIÇOS AOS CIDADÃOS.		
Produto:	UNIDADES ATENDIDAS PELOS SISTEMAS DE INFORMAÇÃO	Unidade de Medida:	unidade
Indicador de Produto:	UNIDADES ADMINISTRATIVAS E JUDICIAIS INFORMATIZADAS	Tipo da Ação:	Setorial
Critério de Mensuração:	EFETIVA IMPLANTAÇÃO E MANUTENÇÃO DE SOLUÇÃO PARA AUTOMAÇÃO DA JUSTIÇA DE 1º E 2º GRAUS E ÁREA ADMINISTRATIVA, A SER INFORMADA PELA STI - SECRETARIA DE TECNOLOGIA DA INFORMACÃO		
Forma de Implementação:	UTILIZAÇÃO DE RECURSOS ORÇAMENTÁRIOS.		
(X) Permite a Totalização Automática das Metas por Órgãos		(X) Permite a Totalização Automática das Metas por Mês	
() Existem Entidades Participantes fora do governo do Estado		() Ação Vetada	
Ação Orcamentária			
Posição da Ação:	Atividade Existente		

UO3001 - TRIBUNAL DE JUSTIÇA					
Associação com a Estrutura Programática Existente					
UO(s)	Programa(s) de Trabalho				
3001	2.126.303.4827.0 - DESENV. IMPLEM. MANUT. SISTEMAS DE INFORMAÇÃO				
Funções e Sub-Funções Associadas					
Função:	2 - JUDICIÁRIA				
Sub-Função:	126 - TECNOLOGIA DA INFORMAÇÃO				
Status Orçamentário:	Ativo				
UO Executora:					
Metas	2016	2017	2018	2019	TOTAL
	533	535	536	536	2.140

PRODUTO	MATÉRIAS GERADAS PARA TRANSPARÊNCIA DAS AÇÕES DA INSTITUIÇÃO
Classificação:	Apoio Administrativo
Descrição:	VEICULAÇÃO DE MATÉRIAS NA MÍDIA EM GERAL RELATIVAS ÀS AÇÕES DO TRIBUNAL DE JUSTIÇA

INDICADOR	MATÉRIAS VEICULADAS				
Descrição:	VEICULAÇÃO DE MATÉRIAS DE INTERESSE DA INSTITUIÇÃO NOS MEIOS DE COMUNICAÇÃO EM GERAL				
Unidade de Medida:	unidade	Base Geográfica:	Estadual	Periodicidade de Apuração:	Mensal
Fórmula de Cálculo:	SOMATÓRIA CONFORME RELATÓRIO INTERNO				
Valor mais Recente:	891	Período de Referência:	31/03/2015	Data da Última Apuração:	31/03/2015
Meta ao Final do PPA:	18.800	Data de Apuração Prevista:	31/12/2019		
Fonte da Informação:	SETOR DE COMUNICAÇÃO SOCIAL DO TRIBUNAL DE JUSTIÇA				

3000 - TRIBUNAL DE JUSTIÇA		Fase 3 - PPA - Setorial				2016
PROGRAMA		303 - PROCESSO JUDICIÁRIO NO TRIBUNAL DE JUSTIÇA				
INDICADOR		MATÉRIAS VEICULADAS				
Indicador do PPA:		Sim				
Metas	2016	2017	2018	2019	TOTAL	
	4.400	4.600	4.800	5.000	18.800	
AÇÃO		6020 - COMUNICAÇÃO INSTITUCIONAL				
Descrição:		Aprimoramento da comunicação do Judiciário com a sociedade brasileira.				
Finalidade:		CONFERIR TRANSPARÊNCIA DOS ATOS INSTITUCIONAIS JUNTO À SOCIEDADE BRASILEIRA.				
Produto:		MATÉRIAS GERADAS PARA TRANSPARÊNCIA DAS AÇÕES DA INSTITUIÇÃO			Unidade de Medida:	unidade
Indicador de Produto:		MATÉRIAS VEICULADAS			Tipo da Ação:	Setorial
Critério de Mensuração:		EFETIVA DIVULGAÇÃO DAS MATÉRIAS PELOS MEIOS DE COMUNICAÇÃO E SITES OFICIAIS				
Forma de Implementação:		DIVULGAÇÃO NA MÍDIA EM GERAL E SITES OFICIAIS.				
(X) Permite a Totalização Automática das Metas por Órgãos		(X) Permite a Totalização Automática das Metas por Mês				
() Existem Entidades Participantes fora do governo do Estado		() Ação Vetada				
Ação Orcamentária						
Posição da Ação:		Atividade Existente				
UO		3001 - TRIBUNAL DE JUSTIÇA				
Associação com a Estrutura Programática Existente						
UO(s)	Programa(s) de Trabalho					
3001	2.131.303.6020.0 - COMUNICAÇÃO INSTITUCIONAL					
Funções e Sub-Funções Associadas						
Função:	2 - JUDICIÁRIA					
Sub-Função:	131 - COMUNICAÇÃO SOCIAL					
Status Orçamentário:	Ativo					
UO Executora:						
Metas	2016	2017	2018	2019	TOTAL	
	4.400	4.600	4.800	5.000	18.800	
PRODUTO		DESENVOLVIMENTO DE ATIVIDADES CORREICIONAIS				
Classificação:		Apoio Administrativo				
Descrição:		REALIZAÇÃO DE CORREIÇÕES NAS UNIDADES ADMINISTRATIVAS E JUDICIAIS				

3000 - TRIBUNAL DE JUSTIÇA	Fase 3 - PPA - Setorial	2016
----------------------------	-------------------------	------

PROGRAMA	303 - PROCESSO JUDICIÁRIO NO TRIBUNAL DE JUSTIÇA
----------	--

INDICADOR		UNIDADES JURISDICIONAIS CORREICIONADAS			
Descrição:		QUANTIDADE DE UNIDADES JURISDICIONAIS CORREICIONADAS			
Unidade de Medida:	unidade	Base Geográfica:	Estadual	Periodicidade de Apuração:	Mensal
Fórmula de Cálculo:		SOMATÓRIO CONFORME RELATÓRIO INTERNO DA CORREGEDORIA GERAL DA JUSTIÇA DAS CORREIÇÕES REALIZADAS			
Valor mais Recente:	74	Período de Referência:	31/03/2015	Data da Última Apuração:	31/03/2015
Meta ao Final do PPA:	2.400	Data de Apuração Prevista:	31/12/2019		
Fonte da Informação:		CORREGEDORIA GERAL DA JUSTIÇA			
Indicador do PPA:		Sim			
Metas	2016	2017	2018	2019	TOTAL
	600	600	600	600	2.400

AÇÃO		6164 - FUNCIONAMENTO DA CORREGEDORIA GERAL DA JUSTIÇA	
Descrição:	Desenvolvimento das atividades de correição da Corregedoria Geral da Justiça nas unidades judiciais de 1ª instância.		
Finalidade:	PROPORCIONAR O APOIO NECESSÁRIO À ATUAÇÃO DAS CORREGEDORIAS DE JUSTIÇA SEGUNDO OS PADRÕES ESTABELECIDOS.		
Produto:	DESENVOLVIMENTO DE ATIVIDADES CORREICIONAIS	Unidade de Medida:	unidade
Indicador de Produto:	UNIDADES JURISDICIONAIS CORREICIONADAS	Tipo da Ação:	Setorial
Critério de Mensuração:	SOMATÓRIO DO NÚMERO DE UNIDADES DE CORREIÇÃO JURISDICIONAIS ATENDIDAS		
Forma de Implementação:	APOIO À ORGANIZAÇÃO DAS EQUIPES DE CORREIÇÃO E REALIZAÇÃO DE CORREIÇÕES E DE WORKSHOPS.		
(X) Permite a Totalização Automática das Metas por Órgãos		(X) Permite a Totalização Automática das Metas por Mês	
() Existem Entidades Participantes fora do governo do Estado		() Ação Vetada	
Ação Orcamentária			
Posição da Ação:	Atividade Existente		

UO3001 - TRIBUNAL DE JUSTIÇA					
Associação com a Estrutura Programática Existente					
UO(s)	Programa(s) de Trabalho				
3001	2.61.303.6164.0 - FUNCIONAMENTO CORREGEDORIA GERAL DA JUSTIÇA				
Funções e Sub-Funções Associadas					
Função:	2 - JUDICIÁRIA				
Sub-Função:	61 - AÇÃO JUDICIÁRIA				
Status Orçamentário:	Ativo				
UO Executora:					
Metas	2016	2017	2018	2019	TOTAL
	600	600	600	600	2.400

PRODUTO	CONCILIAÇÃO E MEDIAÇÃO DE CONFLITOS
Classificação:	Finalístico

3000 - TRIBUNAL DE JUSTIÇA		Fase 3 - PPA - Setorial				2016
PROGRAMA		303 - PROCESSO JUDICIÁRIO NO TRIBUNAL DE JUSTIÇA				
PRODUTO		CONCILIAÇÃO E MEDIAÇÃO DE CONFLITOS				
Descrição:		REALIZAÇÃO DE CONCILIAÇÕES E MEDIAÇÕES DE CONFLITOS DA SOCIEDADE EM GERAL				
INDICADOR		CONCILIAÇÕES E MEDIAÇÕES REALIZADAS				
Descrição:		QUANTIDADE DE CONCILIAÇÕES E MEDIAÇÕES, VISANDO AGILIZAR AS SOLUÇÕES DE CONFLITOS				
Unidade de Medida:		unidade	Base Geográfica:	Estadual	Periodicidade de Apuração:	Mensal
Fórmula de Cálculo:		SOMATÓRIO DO NÚMERO DE CONCILIAÇÕES E MEDIAÇÕES				
Valor mais Recente:		0	Período de Referência:	Data da Última Apuração:		
Meta ao Final do PPA:		2.136.000	Data de Apuração Prevista:	31/12/2019		
Limitações:		DADOS A SEREM APURADOS EM RAZÃO DE INCLUSÃO DE NOVA AÇÃO/PRODUTO/INDICADOR				
Fonte da Informação:		TRIBUNAL DE JUSTIÇA				
Indicador do PPA:		Sim				
Metas	2016	2017	2018	2019	TOTAL	
	534.000	534.000	534.000	534.000	2.136.000	
AÇÃO		6192 - SOLUÇÕES ALTERNATIVAS DE CONFLITOS				
Descrição:		Promoção da solução amigável para conflitos pré processuais com a realização de acordos, mediações e conciliações.				
Finalidade:		EVITAR O INGRESSO DE NOVAS AÇÕES JUDICIAIS.				
Produto:		CONCILIAÇÃO E MEDIAÇÃO DE CONFLITOS			Unidade de Medida:	unidade
Indicador de Produto:		CONCILIAÇÕES E MEDIAÇÕES REALIZADAS			Tipo da Ação:	Setorial
Critério de Mensuração:		SOMATÓRIO DAS CONCILIAÇÕES, MEDIAÇÕES E ACORDOS REALIZADOS				
Forma de Implementação:		ESTIMULAR A POPULAÇÃO A BUSCAR JUNTO AO CEJUSC-CENTRO JUDICIÁRIO DE SOLUÇÕES DE CONFLITOS E CIDADANIA, A SOLUÇÃO AMIGÁVEL DOS CONFLITOS PRÉ PROCESSUAIS, ATRAVÉS DE DIVULGAÇÃO NOS MEIOS DE COMUNICAÇÃO.				
(X) Permite a Totalização Automática das Metas por Órgãos			(X) Permite a Totalização Automática das Metas por Mês			
() Existem Entidades Participantes fora do governo do Estado			() Ação Vetada			
Ação Orcamentária						
Posição da Ação:		Atividade Nova				

3000 - TRIBUNAL DE JUSTIÇA	Fase 3 - PPA - Setorial	2016
----------------------------	-------------------------	------

PROGRAMA	303 - PROCESSO JUDICIÁRIO NO TRIBUNAL DE JUSTIÇA
----------	--

UO	3001 - TRIBUNAL DE JUSTIÇA
----	----------------------------

Funções e Sub-Funções Associadas	
Função: 2 - JUDICIÁRIA	
Sub-Função: 61 - AÇÃO JUDICIÁRIA	
Status Orçamentário: Ativo	
UO Executora:	

	2016	2017	2018	2019	TOTAL
Metas	534.000	534.000	534.000	534.000	2.136.000

6000 - TRIBUNAL DE JUSTIÇA MILITAR		Fase 3 - PPA - Setorial			2016
PROGRAMA	600 - PROCESSO JUDICIÁRIO MILITAR				
Diagnóstico:	DELITOS PRATICADOS, BEM COMO DISTINÇÕES POR RELEVANTES SERVIÇOS PRESTADOS, NO CUMPRIMENTO DO DEVER, POR INTEGRANTES DA POLÍCIA MILITAR E DO CORPO DE BOMBEIROS DO ESTADO.				
Objetivo:	PROCEDER À DISTRIBUIÇÃO DE JUSTIÇA ESPECIALIZADA VISANDO MINIMIZAR A CRIMINALIDADE E MANTER OS PRINCÍPIOS DE DISCIPLINA E HIERARQUIA, BEM COMO, PROMOVER O CONSTANTE INCENTIVO AO APRIMORAMENTO FUNCIONAL DOS OFICIAIS E PRAÇAS DA POLÍCIA MILITAR E DO CORPO DE BOMBEIROS DO ESTADO COM CONSEQUENTE APERFEIÇOAMENTO DOS SERVIÇOS PRESTADOS À SOCIEDADE, MEDIANTE JULGAMENTO DE AÇÕES CRIMINAIS E CÍVEIS.				
Público Alvo:	POLICIAIS MILITARES E BOMBEIROS MILITARES DO ESTADO				
Horizonte Temporal:	Contínuo				
Abrangência Espacial:	Estado				
Tipo de Programa:	Setorial				
Classificação:	Finalístico				
Priorização:	0 de 1				
Fatores de Risco					
Fator	Detalhamento				Gravidade
Judicial/Legal	PARA A INSTALAÇÃO DAS AUDITORIAS É NECESSÁRIA A AUTORIZAÇÃO DO CONSELHO SUPERIOR DA MAGISTRATURA, NOS TERMOS DO ARTIGO 1º DAS DISPOSIÇÕES TRANSITÓRIAS DA LEI COMPLEMENTAR 705/93.				Alta
Orçamentário	A FALTA DE DOTAÇÃO ORÇAMENTÁRIA PODE COMPROMETER A REALIZAÇÃO DAS METAS DAS AÇÕES				Alta
INDICADOR	PERCENTUAL DE JULGAMENTO DE AÇÕES				
Descrição:	REPRESENTA O PERCENTUAL DAS AÇÕES ENTRADAS QUE SÃO JULGADAS NO EXERCÍCIO				
Unidade de Medida:	%	Base Geográfica:	Estadual	Periodicidade de Apuração:	Anual
Fórmula de Cálculo:	NÚMERO DE AÇÕES JULGADAS DIVIDIDO PELO NÚMERO DE AÇÕES ENTRADAS, MULTIPLICADO POR 100.				
Valor mais Recente:	81,2	Período de Referência:	2014	Data da Última Apuração:	31/12/2014
Meta ao Final do PPA:	100	Data de Apuração Prevista:	31/12/2019		
Fonte da Informação:	TRIBUNAL DE JUSTIÇA MILITAR DO ESTADO DE SÃO PAULO				
Metas	2016	2017	2018	2019	TOTAL
	100	100	100	100	100

6000 - TRIBUNAL DE JUSTIÇA MILITAR	Fase 3 - PPA - Setorial	2016
------------------------------------	-------------------------	------

PROGRAMA	600 - PROCESSO JUDICIÁRIO MILITAR
----------	-----------------------------------

PREVISÃO DA DESPESA

RECURSOS ORÇAMENTÁRIOS	2016	2017	2018	2019	TOTAL
CORRENTES					
Tesouros:	75.970.200	79.574.000	84.192.700	88.573.500	328.310.400
Vinculados Estaduais/Federais:	0	0	0	0	0
Próprios-Adm. Indireta/Emp. Depedentes/Fundos Especiais:	369.800	369.900	370.000	370.100	1.479.800
Operação de Crédito:	0	0	0	0	0
SUBTOTAL CORRENTES	76.340.000	79.943.900	84.562.700	88.943.600	329.790.200
CAPITAL					
Tesouros:	2.244.450	1.743.100	1.214.000	1.405.000	6.606.550
Vinculados Estaduais/Federais:	0	0	0	0	0
Próprios-Adm. Indireta/Emp. Depedentes/Fundos Especiais:	0	0	0	0	0
Operação de Crédito:	0	0	0	0	0
SUBTOTAL CAPITAL	2.244.450	1.743.100	1.214.000	1.405.000	6.606.550
TOTAL RECURSOS ORÇAMENTÁRIOS	78.584.450	81.687.000	85.776.700	90.348.600	336.396.750
RECURSOS NÃO ORÇAMENTÁRIOS	2016	2017	2018	2019	TOTAL
CORRENTES					
Municípios:	0	0	0	0	0
Privados:	0	0	0	0	0
Próprios - Empresas não Depedentes:	0	0	0	0	0
Operação de Crédito - Empresas não Depedentes:	0	0	0	0	0
SUBTOTAL CORRENTES	0	0	0	0	0
CAPITAL					
Municípios:	0	0	0	0	0
Privados:	0	0	0	0	0
Próprios - Empresas não Depedentes:	0	0	0	0	0
Operação de Crédito - Empresas não Depedentes:	0	0	0	0	0
SUBTOTAL CAPITAL	0	0	0	0	0
TOTAL RECURSOS NÃO ORÇAMENTÁRIOS	0	0	0	0	0
TOTAL CORRENTES	76.340.000	79.943.900	84.562.700	88.943.600	329.790.200
TOTAL CAPITAL	2.244.450	1.743.100	1.214.000	1.405.000	6.606.550
TOTAL GERAL	78.584.450	81.687.000	85.776.700	90.348.600	336.396.750

6000 - TRIBUNAL DE JUSTIÇA MILITAR	Fase 3 - PPA - Setorial	2016
------------------------------------	-------------------------	------

PROGRAMA	600 - PROCESSO JUDICIÁRIO MILITAR
----------	-----------------------------------

PRODUTO	AUDITORIAS INSTALADAS
Classificação:	Finalístico
Descrição:	INSTALAÇÃO DE AUDITORIAS CRIADAS PELA LEI COMPLEMENTAR ESTADUAL Nº705, DE 4 DE JANEIRO DE 1993 E POSTERIORES ALTERAÇÕES.

INDICADOR	QUANTIDADE DE AUDITORIAS INSTALADAS				
Descrição:	AUDITORIAS INSTALADAS.				
Unidade de Medida:	unidade	Base Geográfica:	Estadual	Periodicidade de Apuração:	Anual
Fórmula de Cálculo:	NÚMERO DE AUDITORIAS INSTALADAS.				
Valor mais Recente:	0	Período de Referência:	2014	Data da Última Apuração:	31/12/2014
Meta ao Final do PPA:	2	Data de Apuração Prevista:	31/12/2019		
Limitações:	A FALTA DE DOTAÇÃO ORÇAMENTÁRIA PODE COMPROMETER A REALIZAÇÃO DAS METAS DAS AÇÕES.				
Fonte da Informação:	TRIBUNAL DE JUSTIÇA MILITAR DO ESTADO DE SÃO PAULO				
Indicador do PPA:	Sim				
Metas	2016	2017	2018	2019	TOTAL
	2				

AÇÃO		1365 - INSTALAÇÃO DE AUDITORIAS	
Descrição:		Instalação de auditorias criadas pela Lei Complementar Estadual nº705, de 4 de janeiro de 1993 e posteriores alterações.	
Finalidade:		AMPLIAR O JULGAMENTO DE FEITOS EM 1º GRAU, VISANDO A AGILIZAÇÃO DO PROCESSO JUDICIAL MILITAR.	
Produto:		AUDITORIAS INSTALADAS	Unidade de Medida: unidade
Indicador de Produto:		QUANTIDADE DE AUDITORIAS INSTALADAS	Tipo da Ação: Setorial
Critério de Mensuração:		SOMATÓRIO DAS UNIDADES INSTALADAS NO EXERCÍCIO.	
Forma de Implementação:		LOCAÇÃO DE IMÓVEIS, DOTANDO-OS DE MOBILIÁRIO, EQUIPAMENTOS E DEMAIS RECURSOS NECESSÁRIOS PARA O PERFEITO FUNCIONAMENTO DAS AUDITORIAS. OS RECURSOS HUMANOS SERÃO REMANEJADOS DO QUADRO DO TRIBUNAL, ONERANDO A FUNCIONAL PROGRAMÁTICA 0206106004832-DISTRIBUIÇÃO DE JUSTIÇA MILITAR.	
(X) Permite a Totalização Automática das Metas por Órgãos		(X) Permite a Totalização Automática das Metas por Mês	
() Existem Entidades Participantes fora do governo do Estado		() Ação Vetada	
Ação Orcamentária			
Posição da Ação:		Projeto Existente	

6000 - TRIBUNAL DE JUSTIÇA MILITAR	Fase 3 - PPA - Setorial	2016
------------------------------------	-------------------------	------

PROGRAMA	600 - PROCESSO JUDICIÁRIO MILITAR
----------	-----------------------------------

UO	6001 - TRIBUNAL DE JUSTIÇA MILITAR
----	------------------------------------

Associação com a Estrutura Programática Existente	
UO(s)	Programa(s) de Trabalho
6001	2.61.600.1365.0 - INSTALAÇÃO DE AUDITORIAS
Funções e Sub-Funções Associadas	
Função:	2 - JUDICIÁRIA
Sub-Função:	61 - AÇÃO JUDICIÁRIA
Status Orçamentário:	Ativo
UO Executora:	

Metas	2016	2017	2018	2019	TOTAL
	2				2

PRODUTO	SISTEMA INFORMATIZADO
---------	-----------------------

Classificação:	Finalístico
----------------	-------------

Descrição:	IMPLANTAÇÃO DE SISTEMA INFORMATIZADO DE PROCESSAMENTO DE FEITOS DA JUSTIÇA MILITAR EM PARCERIA COM O CONSELHO NACIONAL DE JUSTIÇA - CNJ E OUTRAS INSTITUIÇÕES.
------------	--

Beneficiário:	CIDADÃO, SERVIDORES E OPERADORES DO DIREITO
---------------	---

INDICADOR	SISTEMA INFORMATIZADO IMPLANTADO
-----------	----------------------------------

Descrição:	IMPLANTAÇÃO DE SISTEMA INFORMATIZADO DE PROCESSAMENTO DE FEITOS DA JUSTIÇA MILITAR EM PARCERIA COM O CONSELHO NACIONAL DE JUSTIÇA - CNJ E OUTRAS INSTITUIÇÕES.
------------	--

Unidade de Medida:	unidade	Base Geográfica:	Estadual	Periodicidade de Apuração:	Semestral
--------------------	---------	------------------	----------	----------------------------	-----------

Fórmula de Cálculo:	VERIFICAÇÃO QUANTO AO SISTEMA EFETIVAMENTE IMPLANTADO NO EXERCÍCIO.				
---------------------	---	--	--	--	--

Valor mais Recente:	0	Período de Referência:	2014	Data da Última Apuração:	31/12/2014
---------------------	---	------------------------	------	--------------------------	------------

Meta ao Final do PPA:	1	Data de Apuração Prevista:	31/12/2019		
-----------------------	---	----------------------------	------------	--	--

Limitações:	A FALTA DE DOTAÇÃO ORÇAMENTÁRIA PODE COMPROMETER A REALIZAÇÃO DAS METAS DAS AÇÕES.				
-------------	--	--	--	--	--

Fonte da Informação:	TRIBUNAL DE JUSTIÇA MILITAR DO ESTADO DE SÃO PAULO				
----------------------	--	--	--	--	--

Indicador do PPA:	Sim				
-------------------	-----	--	--	--	--

Metas	2016	2017	2018	2019	TOTAL
	1				1

6000 - TRIBUNAL DE JUSTIÇA MILITAR	Fase 3 - PPA - Setorial	2016
------------------------------------	-------------------------	------

PROGRAMA	600 - PROCESSO JUDICIÁRIO MILITAR
----------	-----------------------------------

AÇÃO	2096 - IMPLANTAÇÃO DO PROCESSO VIRTUAL
------	--

Descrição:	Implantação de sistema informatizado de processamento de feitos da Justiça Militar em parceria com o Conselho Nacional de Justiça - CNJ e outras instituições.
------------	--

Finalidade:	AGILIZAÇÃO E APERFEIÇOAMENTO DO PROCESSAMENTO DOS FEITOS MEDIANTE IMPLANTAÇÃO DE SISTEMA INFORMATIZADO DESENVOLVIDO E DISPONIBILIZADO PELO CONSELHO NACIONAL DE JUSTIÇA - CNJ.
-------------	--

Produto:	SISTEMA INFORMATIZADO	Unidade de Medida:	unidade
----------	-----------------------	--------------------	---------

Indicador de Produto:	SISTEMA INFORMATIZADO IMPLANTADO	Tipo da Ação:	Setorial
-----------------------	----------------------------------	---------------	----------

Critério de Mensuração:	VERIFICAÇÃO QUANTO AO SISTEMA EFETIVAMENTE IMPLANTADO NO EXERCÍCIO.
-------------------------	---

Forma de Implementação:	IMPLANTAR SISTEMA INFORMATIZADO DE PROCESSAMENTO DE FEITOS MEDIANTE PARCERIA COM O CONSELHO NACIONAL DE JUSTIÇA - CNJ E OUTRAS INSTITUIÇÕES.
-------------------------	--

(X) Permite a Totalização Automática das Metas por Órgãos	(X) Permite a Totalização Automática das Metas por Mês
---	--

(X) Existem Entidades Participantes fora do governo do Estado	() Ação Vetada
---	----------------

Ação Orcamentária

Posição da Ação:	Projeto Existente
------------------	-------------------

UO	6001 - TRIBUNAL DE JUSTIÇA MILITAR
----	------------------------------------

Associação com a Estrutura Programática Existente	
---	--

UO(s)	Programa(s) de Trabalho
-------	-------------------------

6001	2.126.600.2096.0 - IMPLANTAÇÃO DO PROCESSO VIRTUAL
------	--

Funções e Sub-Funções Associadas

Função:	2 - JUDICIÁRIA
---------	----------------

Sub-Função:	126 - TECNOLOGIA DA INFORMAÇÃO
-------------	--------------------------------

Status Orcamentário:	Ativo
----------------------	-------

UO Executora:

Metas	2016	2017	2018	2019	TOTAL
-------	------	------	------	------	-------

	1				1
--	---	--	--	--	---

PRODUTO	AÇÕES JULGADAS
---------	----------------

Classificação:	Finalístico
----------------	-------------

Descrição:	PROCESSAMENTO E JULGAMENTO DE POLICIAIS MILITARES NOS CRIMES MILITARES DEFINIDOS EM LEI E AS AÇÕES CÍVEIS CONTRA ATOS DISCIPLINARES MILITARES EM 1º E 2º GRAUS; DISTINÇÃO COM MEDALHAS DO MÉRITO MILITAR E PROCEDIMENTO DE CORREIÇÃO SOBRE AS ATIVIDADES DE POLÍCIA JUDICIÁRIA MILITAR E DO PRESÍDIO MILITAR.
------------	---

6000 - TRIBUNAL DE JUSTIÇA MILITAR		Fase 3 - PPA - Setorial				2016					
PROGRAMA		600 - PROCESSO JUDICIÁRIO MILITAR									
INDICADOR		AÇÕES JULGADAS									
Descrição:		PROCESSAMENTO E JULGAMENTO DE POLICIAIS MILITARES NOS CRIMES MILITARES DEFINIDOS EM LEI E AS AÇÕES CÍVEIS CONTRA ATOS DISCIPLINARES MILITARES EM 1º E 2º GRAUS; DISTINÇÃO COM MEDALHAS DO MÉRITO MILITAR E PROCEDIMENTO DE CORREIÇÃO SOBRE AS ATIVIDADES DE POLÍCIA JUDICIÁRIA MILITAR E DO PRESÍDIO MILITAR.									
Unidade de Medida:		unidade		Base Geográfica:		Estadual		Periodicidade de Apuração:		Semestral	
Fórmula de Cálculo:		NÚMERO DE AÇÕES JUGADAS DIVIDO PELO NÚMERO DE AÇÕES ENTRADAS, MULTIPLICADO POR 100.									
Valor mais Recente:		3.015		Período de Referência:		2014		Data da Última Apuração:		31/12/2104	
Meta ao Final do PPA:		14.806		Data de Apuração Prevista:		31/12/2019					
Limitações:		A FALTA DE DOTAÇÃO ORÇAMENTÁRIA PODE COMPROMETER A REALIZAÇÃO DAS METAS DAS AÇÕES.									
Fonte da Informação:		TRIBUNAL DE JUSTIÇA MILITAR DO ESTADO DE SÃO PAULO									
Valor de Referência:		AÇÕES JULGADAS EM 2014									
Fonte de Referência:		TRIBUNAL DE JUSTIÇA MILITAR DO ESTADO DE SÃO PAULO									
Indicador do PPA:		Sim									
Metas		2016		2017		2018		2019		TOTAL	
		3.706		3.692		3.695		3.713		14.806	
AÇÃO		4832 - DISTRIBUIÇÃO DE JUSTIÇA MILITAR									
Descrição:		Processamento e julgamento de policiais militares nos crimes militares definidos em lei e as ações cíveis contra atos disciplinares militares em 1º e 2º graus; distinção com medalhas do mérito militar e procedimento de correição sobre as atividades de polícia judiciária militar e do presídio militar.									
Finalidade:		PROVIMENTO DE CARGOS VAGOS, REESTRUTURAÇÃO DE CARREIRAS, LOCAÇÃO/AQUISIÇÃO DE IMÓVEL P/ READEQUAÇÃO DE INSTALAÇÕES, MANUTENÇÃO DOS PRÓPRIOS, MODERNIZAÇÃO E CONTINUIDADE DO PROCESSO DE INFORMATIZAÇÃO COM INTENSIFICAÇÃO DE USO DE TELEAUDIÊNCIAS COM SIGNIFICATIVA REDUÇÃO DE CUSTOS E ELIMINAÇÃO DE PROCEDIMENTOS QUE RETARDAM O ANDAMENTO DOS PROCESSOS, FACILITANDO OS SERVIÇOS DE CORREIÇÃO PERMANENTE.									
Produto:		AÇÕES JULGADAS						Unidade de Medida:		unidade	
Indicador de Produto:		AÇÕES JULGADAS						Tipo da Ação:		Setorial	
Critério de Mensuração:		SOMATÓRIO DAS AÇÕES JULGADAS NO EXERCÍCIO.									
Forma de Implementação:		PROCESSAMENTO E JULGAMENTO DE POLICIAIS MILITARES NOS CRIMES MILITARES DEFINIDOS EM LEI E AS AÇÕES CÍVEIS CONTRA ATOS DISCIPLINARES MILITARES, EM 1º E 2º GRAUS, DISTINÇÃO COM MEDALHAS DO MÉRITO MILITAR E PROCEDIMENTO DE CORREIÇÃO SOBRE AS ATIVIDADES DE POLÍCIA JUDICIÁRIA MILITAR E DO PRESÍDIO MILITAR. PROVIMENTO DE CARGOS VAGOS,CAPACITAÇÃO DE MAGISTRADOS/SERVIDORES, LOCAÇÃO/AQUISIÇÃO DE IMÓVEL P/ READEQUAÇÃO DAS INSTALAÇÕES FÍSICAS, MANUT. PRÓPRIOS, IMPLEMENTAÇÃO DE SISTEMA DE VIDEOCONFERÊNCIA E JUSTIÇA ITINERANTE, CONTIN. DO PROC. DE INFORMATIZAÇÃO E MODERNIZAÇÃO, ESCOLA JUDICIÁRIA MILITAR.									
(X) Permite a Totalização Automática das Metas por Órgãos						(X) Permite a Totalização Automática das Metas por Mês					
() Existem Entidades Participantes fora do governo do Estado						() Ação Vetada					
Ação Orcamentária											
Posição da Ação:		Atividade Existente									

6000 - TRIBUNAL DE JUSTIÇA MILITAR	Fase 3 - PPA - Setorial	2016
------------------------------------	-------------------------	------

PROGRAMA	600 - PROCESSO JUDICIÁRIO MILITAR
----------	-----------------------------------

UO	6001 - TRIBUNAL DE JUSTIÇA MILITAR
----	------------------------------------

Associação com a Estrutura Programática Existente	
UO(s)	Programa(s) de Trabalho
6001	2.61.600.4832.0 - DISTRIBUIÇÃO DE JUSTIÇA MILITAR
Funções e Sub-Funções Associadas	
Função:	2 - JUDICIÁRIA
Sub-Função:	61 - AÇÃO JUDICIÁRIA
Status Orçamentário:	Ativo
UO Executora:	

	2016	2017	2018	2019	TOTAL
Metas	3.706	3.692	3.695	3.713	14.806

PRODUTO	MATÉRIAS VEICULADAS
---------	---------------------

Classificação:	Finalístico
----------------	-------------

Descrição:	APRIMORAMENTO DA COMUNICAÇÃO DA JUSTIÇA MILITAR COM A SOCIEDADE.
------------	--

INDICADOR	MATÉRIAS VEICULADAS
-----------	---------------------

Descrição:	APRIMORAMENTO DA COMUNICAÇÃO DA JUSTIÇA MILITAR COM A SOCIEDADE.
------------	--

Unidade de Medida:	unidade	Base Geográfica:	Estadual	Periodicidade de Apuração:	Bimestral
--------------------	---------	------------------	----------	----------------------------	-----------

Fórmula de Cálculo:	NÚMERO DE MATÉRIAS VEICULADAS POR ANO DIVIDIDO POR 6.
---------------------	---

Valor mais Recente:	0	Período de Referência:	2014	Data da Última Apuração:	31/12/2014
---------------------	---	------------------------	------	--------------------------	------------

Meta ao Final do PPA:	24	Data de Apuração Prevista:	31/12/2019
-----------------------	----	----------------------------	------------

Limitações:	A FALTA DE DOTAÇÃO ORÇAMENTÁRIA PODE COMPROMETER A REALIZAÇÃO DAS METAS DAS AÇÕES.
-------------	--

Fonte da Informação:	TRIBUNAL DE JUSTIÇA MILITAR DO ESTADO DE SÃO PAULO.
----------------------	---

Indicador do PPA:	Sim
-------------------	-----

	2016	2017	2018	2019	TOTAL
Metas	6	6	6	6	24

6000 - TRIBUNAL DE JUSTIÇA MILITAR		Fase		3	-	PPA - Setorial	2016	
PROGRAMA		600 - PROCESSO JUDICIÁRIO MILITAR						
AÇÃO		6134 - COMUNICAÇÃO E DIVULGAÇÃO INSTITUCIONAL						
Descrição:		Aprimoramento da comunicação da Justiça Militar com a sociedade.						
Finalidade:		OBS.: VISA O APRIMORAMENTO DA COMUNICAÇÃO DA JUSTIÇA MILITAR PAULISTA COM A SOCIEDADE, DE MODO A CONSCIENTIZÁ-LA SOBRE A MISSÃO DO ÓRGÃO, BEM COMO OTIMIZAR A VISÃO CRÍTICA DOS CIDADÃOS A RESPEITO DA IMPORTÂNCIA DA JUSTIÇA COMO INSTRUMENTO DA GARANTIA DOS SEUS DIREITOS E DA PAZ SOCIAL.						
Produto:		MATÉRIAS VEICULADAS			Unidade de Medida:		unidade	
Indicador de Produto:		MATÉRIAS VEICULADAS			Tipo da Ação:		Setorial	
Critério de Mensuração:		NÚMERO DE MATÉRIAS VEICULADAS POR ANO.						
Forma de Implementação:		DIVULGAR MATÉRIAS NOS MEIOS DE COMUNICAÇÃO, DO PAPEL EXERCIDO PELA JUSTIÇA MILITAR PAULISTA, UTILIZANDO-SE RECURSOS DA FONTE 003 - FED E EVENTUALMENTE DO TESOIRO E PARCERIAS COM OUTRAS ENTIDADES.						
(X) Permite a Totalização Automática das Metas por Órgãos				(X) Permite a Totalização Automática das Metas por Mês				
() Existem Entidades Participantes fora do governo do Estado				() Ação Vetada				
Ação Orcamentária								
Posição da Ação:		Atividade Existente						
UO								
6001 - TRIBUNAL DE JUSTIÇA MILITAR								
Associação com a Estrutura Programática Existente								
UO(s)		Programa(s) de Trabalho						
6001		2.131.600.6134.0 - COMUNICAÇÃO E DIVULGAÇÃO INSTITUCIONAL						
Funções e Sub-Funções Associadas								
Função:		2 - JUDICIÁRIA						
Sub-Função:		131 - COMUNICAÇÃO SOCIAL						
Status Orçamentário:		Ativo						
UO Executora:								
Metas		2016	2017					2018
		6	6	6	6	2		

27000 - MINISTÉRIO PÚBLICO		Fase 3 - PPA - Setorial			2016	
PROGRAMA		2701 - DEFESA DOS INTERESSES SOCIAIS E INDIVIDUAIS E DA ORDEM JURÍDICA				
Diagnóstico:		CONSTITUIÇÃO FEDERAL DE 1988, CONSTITUIÇÃO ESTADUAL DE 1989 E LEI COMPLEMENTAR Nº 734 DE 26 DE NOVEMBRO DE 1993 (LEI ORGÂNICA DO MINISTÉRIO PÚBLICO DO ESTADO DE SÃO PAULO).				
Objetivo:		EXERCER AS ATRIBUIÇÕES CONSTITUCIONAIS (ART. 127 E 129, CF), COM ATUAÇÃO NA ÁREA CRIMINAL, CIVIL E DE DEFESA DOS INTERESSES DIFUSOS E COLETIVOS, GARANTINDO O RESPEITO AOS DIREITOS FUNDAMENTAIS, A PARTIR DE POLÍTICAS DE ATUAÇÃO QUE PRIORIZEM O COMBATE A TODAS AS FORMAS DE CRIMINALIDADE; REPRESSÃO AOS ATOS DE IMPROBIDADE ADMINISTRATIVA, LESÃO AO MEIO AMBIENTE E A CONCRETIZAÇÃO DE DIREITOS HUMANOS.				
Público Alvo:		SOCIEDADE				
Horizonte Temporal:		Contínuo				
Abrangência Espacial:		Estado				
Tipo de Programa:		Setorial				
Classificação:		Finalístico				
Priorização:		0 de 1				
Fatores de Risco						
Fator		Detalhamento			Gravidade	
Orçamentário		INSUFICIÊNCIA DE RECURSOS ORÇAMENTÁRIOS			Alta	
INDICADOR		ÁREAS DE ATUAÇÃO DO MINISTÉRIO PÚBLICO				
Descrição:		CRIMINAL, DEFESA DO PATRIMÔNIO PÚBLICO, DIREITOS HUMANOS, MEIO AMBIENTE, URBANISMO, CONSUMIDOR, INFÂNCIA E JUVENTUDE, CÍVEL E ELEITORAL				
Unidade de Medida:		unidade	Base Geográfica:	Estadual	Periodicidade de Apuração: Anual	
Fórmula de Cálculo:		SOMA				
Valor mais Recente:		9	Período de Referência:	12/2014	Data da Última Apuração: 31/12/2014	
Meta ao Final do PPA:		9	Data de Apuração Prevista:	31/12/2019		
Limitações:		ORÇAMENTÁRIA				
Fonte da Informação:		RELATÓRIOS DE ATUAÇÃO DA CORREGEDORIA GERAL DO MINISTÉRIO PÚBLICO				
Metas		2016	2017	2018	2019	TOTAL
		9	9	9	9	9

27000 - MINISTÉRIO PÚBLICO	Fase 3 - PPA - Setorial	2016
----------------------------	-------------------------	------

PROGRAMA	2701 - DEFESA DOS INTERESSES SOCIAIS E INDIVIDUAIS E DA ORDEM JURÍDICA
----------	--

PREVISÃO DA DESPESA

RECURSOS ORÇAMENTÁRIOS	2016	2017	2018	2019	TOTAL
CORRENTES					
Tesouros:	2.122.290.087	2.204.592.787	2.289.513.347	2.377.747.814	8.994.144.035
Vinculados Estaduais/Federais:	0	0	0	0	0
Próprios-Adm. Indireta/Emp. Depedentes/Fundos Especiais:	3.650.531	3.843.644	4.037.748	4.241.654	15.773.577
Operação de Crédito:	0	0	0	0	0
SUBTOTAL CORRENTES	2.125.940.618	2.208.436.431	2.293.551.095	2.381.989.468	9.009.917.612
CAPITAL					
Tesouros:	60.000.000	63.174.000	66.364.287	69.715.683	259.253.970
Vinculados Estaduais/Federais:	0	0	0	0	0
Próprios-Adm. Indireta/Emp. Depedentes/Fundos Especiais:	4.461.760	4.697.787	4.935.025	5.184.244	19.278.816
Operação de Crédito:	0	0	0	0	0
SUBTOTAL CAPITAL	64.461.760	67.871.787	71.299.312	74.899.927	278.532.786
TOTAL RECURSOS ORÇAMENTÁRIOS	2.190.402.378	2.276.308.218	2.364.850.407	2.456.889.395	9.288.450.398
RECURSOS NÃO ORÇAMENTÁRIOS	2016	2017	2018	2019	TOTAL
CORRENTES					
Municípios:	0	0	0	0	0
Privados:	0	0	0	0	0
Próprios - Empresas não Depedentes:	0	0	0	0	0
Operação de Crédito - Empresas não Depedentes:	0	0	0	0	0
SUBTOTAL CORRENTES	0	0	0	0	0
CAPITAL					
Municípios:	0	0	0	0	0
Privados:	0	0	0	0	0
Próprios - Empresas não Depedentes:	0	0	0	0	0
Operação de Crédito - Empresas não Depedentes:	0	0	0	0	0
SUBTOTAL CAPITAL	0	0	0	0	0
TOTAL RECURSOS NÃO ORÇAMENTÁRIOS	0	0	0	0	0
TOTAL CORRENTES	2.125.940.618	2.208.436.431	2.293.551.095	2.381.989.468	9.009.917.612
TOTAL CAPITAL	64.461.760	67.871.787	71.299.312	74.899.927	278.532.786
TOTAL GERAL	2.190.402.378	2.276.308.218	2.364.850.407	2.456.889.395	9.288.450.398

27000 - MINISTÉRIO PÚBLICO	Fase 3 - PPA - Setorial	2016
----------------------------	-------------------------	------

PROGRAMA	2701 - DEFESA DOS INTERESSES SOCIAIS E INDIVIDUAIS E DA ORDEM JURÍDICA
----------	--

PRODUTO	UNIDADES DA INSTITUIÇÃO ADEQUADAMENTE INSTALADAS
Classificação:	Finalístico
Descrição:	PROVER A INSTITUIÇÃO DE INSTALAÇÕES ADEQUADAS PARA PARA ABRIGAR AS DIVERSAS UNIDADES, VISANDO O MELHOR ATENDIMENTO À SOCIEDADE E A CORRETA PRESTAÇÃO DE SEUS SERVIÇOS.

INDICADOR	AQUISIÇÕES, CONSTRUÇÕES E INSTALAÇÕES DE IMÓVEIS				
Descrição:	ADQUIRIR, CONSTRUIR E REFORMAR IMÓVEIS PARA ABRIGAR DEPENDÊNCIAS DO MINISTÉRIO PÚBLICO NA CAPITAL E INTERIOR DO ESTADO.				
Unidade de Medida:	unidade	Base Geográfica:	Estadual	Periodicidade de Apuração:	Anual
Fórmula de Cálculo:	SOMA				
Valor mais Recente:	2	Período de Referência:	2014	Data da Última Apuração:	31/12/2014
Meta ao Final do PPA:	8	Data de Apuração Prevista:	31/12/2019		
Limitações:	ORÇAMENTÁRIAS				
Fonte da Informação:	CENTRO DE ENGENHARIA DO MINISTÉRIO PÚBLICO				
Indicador do PPA:	Sim				
Metas	2016	2017	2018	2019	TOTAL
	2	2	2	2	8

AÇÃO	1222 - MINISTÉRIO PÚBLICO - AQUISIÇÕES, OBRAS E INSTALAÇÕES		
Descrição:	Aquisição, construção e reforma de imóveis para abrigar dependências do Ministério Público na capital e interior do Estado.		
Finalidade:	PROVER A INSTITUIÇÃO DE INSTALAÇÕES ADEQUADAS PARA ABRIGAR AS DIVERSAS UNIDADES, VISANDO O MELHOR ATENDIMENTO À SOCIEDADE E A CORRETA PRESTAÇÃO DE SEUS SERVIÇOS.		
Produto:	UNIDADES DA INSTITUIÇÃO ADEQUADAMENTE INSTALADAS	Unidade de Medida:	unidade
Indicador de Produto:	AQUISIÇÕES, CONSTRUÇÕES E INSTALAÇÕES DE IMÓVEIS	Tipo da Ação:	Setorial
Critério de Mensuração:	SOMATÓRIA DAS AQUISIÇÕES, CONSTRUÇÕES E INSTALAÇÕES DE IMÓVEIS		
Forma de Implementação:	EXECUÇÃO DIRETA PELO PRÓPRIO MINISTÉRIO PÚBLICO		
(X) Permite a Totalização Automática das Metas por Órgãos		(X) Permite a Totalização Automática das Metas por Mês	
() Existem Entidades Participantes fora do governo do Estado		() Ação Vetada	
Ação Orcamentária			
Posição da Ação:	Projeto Existente		

27000 - MINISTÉRIO PÚBLICO	Fase 3 - PPA - Setorial	2016
----------------------------	-------------------------	------

PROGRAMA	2701 - DEFESA DOS INTERESSES SOCIAIS E INDIVIDUAIS E DA ORDEM JURÍDICA
----------	--

UO	27001 - MINISTÉRIO PÚBLICO
----	----------------------------

Associação com a Estrutura Programática Existente	
UO(s)	Programa(s) de Trabalho
27001	3.91.2701.1222.0 - MINISTÉRIO PÚBLICO-AQUIS.OBRAS E INSTALAÇÕES
Funções e Sub-Funções Associadas	
Função:	3 - ESSENCIAL À JUSTIÇA
Sub-Função:	91 - DEFESA DA ORDEM JURÍDICA
Status Orçamentário:	Ativo
UO Executora:	

Metas	2016	2017	2018	2019	TOTAL
	2	2	2	2	8

PRODUTO	SUPORTE E MANUTENÇÃO DE TECNOLOGIA REALIZADOS
---------	---

Classificação:	Finalístico
----------------	-------------

Descrição:	RECURSOS TECNOLÓGICOS PARA DESENVOLVIMENTO DAS ATIVIDADES DA INSTITUIÇÃO.
------------	---

INDICADOR	CONJUNTOS INFORMATIZADOS
-----------	--------------------------

Descrição:	ATIVIDADES QUE VISAM DAR MANUTENÇÃO AO AVANÇO TECNOLÓGICO NO CONJUNTO DAS PROCURADORIAS DE JUSTIÇA, PROMOTORIAS DE JUSTIÇA E GRUPOS DE ATUAÇÃO ESPECIAL				
------------	---	--	--	--	--

Unidade de Medida:	unidade	Base Geográfica:	Estadual	Periodicidade de Apuração:	Anual
--------------------	---------	------------------	----------	----------------------------	-------

Fórmula de Cálculo:	SOMA
---------------------	------

Valor mais Recente:	3	Período de Referência:	2014	Data da Última Apuração:	31/12/2014
---------------------	---	------------------------	------	--------------------------	------------

Meta ao Final do PPA:	3	Data de Apuração Prevista:	31/12/2019
-----------------------	---	----------------------------	------------

Limitações:	ORÇAMENTÁRIA
-------------	--------------

Fonte da Informação:	CENTRO DE TECNOLOGIA DA INFORMAÇÃO E COMUNICAÇÃO DO MINISTÉRIO PÚBLICO
----------------------	--

Indicador do PPA:	Sim
-------------------	-----

Metas	2016	2017	2018	2019	TOTAL
	3	3	3	3	3

27000 - MINISTÉRIO PÚBLICO		Fase 3 - PPA - Setorial		2016	
PROGRAMA 2701 - DEFESA DOS INTERESSES SOCIAIS E INDIVIDUAIS E DA ORDEM JURÍDICA					
AÇÃO 4614 - MANUTENÇÃO DA TECNOLOGIA DA INFORMAÇÃO DO MINISTÉRIO PÚBLICO					
Descrição:	Suporte à base de dados institucional; continuidade do desenvolvimento de aplicativos que automatizam processos das atividades meio e fim; manutenção dos equipamentos de informática em perfeito funcionamento e segurança; garantia do funcionamento dos meios de comunicação entre as unidades, bem como com outros órgãos.				
Finalidade:	DAR SUPORTE E MANUTENÇÃO ÀS ATIVIDADES DECORRENTES DA INFORMATIZAÇÃO DAS UNIDADES DA INSTITUIÇÃO, GARANTINDO A TOTAL DISPONIBILIDADE E CONFIABILIDADE DOS SERVIÇOS IMPLANTADOS, PARA CUMPRIR COM AGILIDADE E EFICIÊNCIA AS FUNÇÕES INSTITUCIONAIS.				
Produto:	SUPORTE E MANUTENÇÃO DE TECNOLOGIA REALIZADOS		Unidade de Medida:	unidade	
Indicador de Produto:	CONJUNTOS INFORMATIZADOS		Tipo da Ação:	Setorial	
Critério de Mensuração:	SOMATÓRIA DO CONJUNTO DE PROCURADORIAS DE JUSTIÇA, PROMOTORIAS DE JUSTIÇA E GRUPOS DE ATUAÇÃO ESPECIAL				
Forma de Implementação:	EXECUÇÃO DIRETA PELO PRÓPRIO MINISTÉRIO PÚBLICO				
(X) Permite a Totalização Automática das Metas por Órgãos		(X) Permite a Totalização Automática das Metas por Mês			
() Existem Entidades Participantes fora do governo do Estado		() Ação Vetada			
Ação Orcamentária					
Posição da Ação:	Atividade Existente				
UO 27001 - MINISTÉRIO PÚBLICO					
Associação com a Estrutura Programática Existente					
UO(s)	Programa(s) de Trabalho				
27001	3.126.2701.4614.0 - MANUTENÇÃO DA TECNOLOGIA INFORM. MIN.PÚBLICO				
Funções e Sub-Funções Associadas					
Função:	3 - ESSENCIAL À JUSTIÇA				
Sub-Função:	126 - TECNOLOGIA DA INFORMAÇÃO				
Status Orçamentário:	Ativo				
UO Executora:					
Metas	2016	2017	2018	2019	TOTAL
	3	3	3	3	3
PRODUTO RECURSOS TECNOLÓGICOS DISPONIBILIZADOS					
Classificação:	Finalístico				
Descrição:	DISPONIBILIZAR RECURSOS TECNOLÓGICOS INDISPENSÁVEIS À PRESTAÇÃO DOS SERVIÇOS DA INSTITUIÇÃO À SOCIEDADE.				

27000 - MINISTÉRIO PÚBLICO	Fase 3 - PPA - Setorial	2016
----------------------------	-------------------------	------

PROGRAMA	2701 - DEFESA DOS INTERESSES SOCIAIS E INDIVIDUAIS E DA ORDEM JURÍDICA
----------	--

INDICADOR		CONJUNTOS INFORMATIZADOS			
Descrição:	ATIVIDADES QUE VISAM DAR AVANÇO TECNOLÓGICO NO CONJUNTO DAS PROCURADORIAS DE JUSTIÇA, PROMOTORIAS DE JUSTIÇA E GRUPOS DE ATUAÇÃO ESPECIAL				
Unidade de Medida:	unidade	Base Geográfica:	Estadual	Periodicidade de Apuração:	Anual
Fórmula de Cálculo:	SOMA				
Valor mais Recente:	3	Período de Referência:	2014	Data da Última Apuração:	31/12/2014
Meta ao Final do PPA:	3	Data de Apuração Prevista:	31/12/2019		
Limitações:	ORÇAMENTÁRIAS				
Fonte da Informação:	CENTRO DE TECNOLOGIA DA INFORMAÇÃO E COMUNICAÇÃO DO MINISTÉRIO PÚBLICO - CTIC				
Indicador do PPA:	Sim				
Metas	2016	2017	2018	2019	TOTAL
	3	3	3	3	3

AÇÃO		1233 - AVANÇO DA TECNOLOGIA DA INFORMAÇÃO DO MINISTÉRIO PÚBLICO		
Descrição:	Manutenção da integração de todas as unidades do Ministério Público, provendo-as dos recursos técnicos de infraestrutura necessários à sua plena informatização.			
Finalidade:	DISPONIBILIZAR PARA TODAS AS UNIDADES RECURSOS TECNOLÓGICOS INDISPENSÁVEIS À PRESTAÇÃO DOS SERVIÇOS PÚBLICOS PRÓPRIOS DA INSTITUIÇÃO.			
Produto:	RECURSOS TECNOLÓGICOS DISPONIBILIZADOS	Unidade de Medida:	unidade	
Indicador de Produto:	CONJUNTOS INFORMATIZADOS	Tipo da Ação:	Setorial	
Critério de Mensuração:	SOMATÓRIA DO CONJUNTO DE PROCURADORIAS DE JUSTIÇA, PROMOTORIAS DE JUSTIÇA E GRUPOS DE ATUAÇÃO ESPECIAL			
Forma de Implementação:	EXECUÇÃO DIRETA PELO PRÓPRIO MINISTÉRIO PÚBLICO			
(X) Permite a Totalização Automática das Metas por Órgãos		(X) Permite a Totalização Automática das Metas por Mês		
() Existem Entidades Participantes fora do governo do Estado		() Ação Vetada		
Ação Orcamentária				
Posição da Ação:	Projeto Existente			

UO		27001 - MINISTÉRIO PÚBLICO	
Associação com a Estrutura Programática Existente			
UO(s)	Programa(s) de Trabalho		
27001	3.126.2701.1233.0 - AVANÇO DA TECNOLOGIA INFORMAÇÃO MIN.PÚBLICO		
Funções e Sub-Funções Associadas			
Função:	3 - ESSENCIAL À JUSTIÇA		
Sub-Função:	126 - TECNOLOGIA DA INFORMAÇÃO		
Status Orçamentário:	Ativo		
UO Executora:			

27000 - MINISTÉRIO PÚBLICO		Fase 3 - PPA - Setorial				2016
PROGRAMA		2701 - DEFESA DOS INTERESSES SOCIAIS E INDIVIDUAIS E DA ORDEM JURÍDICA				
UO		27001 - MINISTÉRIO PÚBLICO				
Metas	2016	2017	2018	2019	TOTAL	
	3	3	3	3	3	
PRODUTO		INTERESSES SOCIAIS DEFENDIDOS				
Classificação:		Finalístico				
Descrição:		VIABILIZAR O EXERCÍCIO DAS FUNÇÕES PRECÍPUAS DA INSTITUIÇÃO, NA DEFESA DA ORDEM JURÍDICA, DO REGIME DEMOCRÁTICO E DOS INTERESSES SOCIAIS E INDIVIDUAIS INDISPONÍVEIS, ZELANDO E GARANTINDO O EFETIVO RESPEITO DOS PODERES PÚBLICOS E SERVIÇOS SOCIAIS DE RELEVÂNCIA PÚBLICA				
INDICADOR		PROCURADORIAS DE JUSTIÇA, PROMOTORIAS DE JUSTIÇA E GRUPOS DE ATUAÇÃO ESPECIAL				
Descrição:		VIABILIZAR, POR MEIO DA CONSTANTE ADEQUAÇÃO, ATUALIZAÇÃO E AMPLIAÇÃO DE RECURSOS TÉCNICOS, MATERIAIS E HUMANOS, A CONTINUIDADE DA PRESTAÇÃO DE SERVIÇOS À SOCIEDADE PELAS PROCURADORIAS DE JUSTIÇA, PROMOTORIAS DE JUSTIÇA E GRUPOS DE ATUAÇÃO ESPECIAL				
Unidade de Medida:		unidade	Base Geográfica:	Estadual	Periodicidade de Apuração:	Anual
Fórmula de Cálculo:		SOMA				
Valor mais Recente:		3	Período de Referência:	2014	Data da Última Apuração:	31/12/2014
Meta ao Final do PPA:		3	Data de Apuração Prevista:	31/12/2019		
Limitações:		ORÇAMENTÁRIAS				
Fonte da Informação:		RELATÓRIOS DA CORREGEDORIA GERAL DO MP				
Indicador do PPA:		Sim				
Metas	2016	2017	2018	2019	TOTAL	
	3	3	3	3	3	

27000 - MINISTÉRIO PÚBLICO		Fase 3 - PPA - Setorial		2016	
PROGRAMA		2701 - DEFESA DOS INTERESSES SOCIAIS E INDIVIDUAIS E DA ORDEM JURÍDICA			
AÇÃO		4595 - DEFESA DOS INTERESSES SOCIAIS			
Descrição:		Viabilização, por meio da constante adequação, atualização e ampliação de recursos técnicos, materiais e humanos, da continuidade da prestação de serviços à sociedade pelas Procuradorias e Promotorias de Justiça e dos demais instrumentos de atuação.			
Finalidade:		VIABILIZAR O EXERCÍCIO DAS FUNÇÕES PRECÍPUAS DA INSTITUIÇÃO, NA DEFESA DA ORDEM JURÍDICA, DO REGIME DEMOCRÁTICO E DOS INTERESSES SOCIAIS E INDIVIDUAIS INDISPONÍVEIS, ZELANDO E GARANTINDO O EFETIVO RESPEITO DOS PODERES PÚBLICOS E SERVIÇOS SOCIAIS E DE RELEVÂNCIA PÚBLICA.			
Produto:		INTERESSES SOCIAIS DEFENDIDOS	Unidade de Medida:	unidade	
Indicador de Produto:		PROCURADORIAS DE JUSTIÇA, PROMOTORIAS DE JUSTIÇA E GRUPOS DE ATUAÇÃO ESPECIAL	Tipo da Ação:	Setorial	
Critério de Mensuração:		SOMATÓRIA DO CONJUNTO DE PROCURADORIAS DE JUSTIÇA, PROMOTORIAS DE JUSTIÇA E GRUPOS DE ATUAÇÃO ESPECIAL			
Forma de Implementação:		EXECUÇÃO DIRETA PELO PRÓPRIO MINISTÉRIO			
(X) Permite a Totalização Automática das Metas por Órgãos		(X) Permite a Totalização Automática das Metas por Mês			
() Existem Entidades Participantes fora do governo do Estado		() Ação Vetada			
Ação Orcamentária					
Posição da Ação:		Atividade Existente			
UO		27001 - MINISTÉRIO PÚBLICO			
Associação com a Estrutura Programática Existente					
UO(s)	Programa(s) de Trabalho				
27001	3.62.2701.4595.0 - DEFESA DOS INTERESSES SOCIAIS				
Funções e Sub-Funções Associadas					
Função:	3 - ESSENCIAL À JUSTIÇA				
Sub-Função:	62 - DEFESA DO INTER.PUBL. PROC.JUDICIÁRIO				
Status Orçamentário:	Ativo				
UO Executora:					
Metas	2016	2017	2018	2019	TOTAL
	3	3	3	3	3
PRODUTO		INGRESSO DE NOVOS MEMBROS NO MP			
Classificação:		Finalístico			
Descrição:		VIABILIZAR A SELEÇÃO E O INGRESSO À CARREIRA DO MINISTÉRIO PÚBLICO			

27000 - MINISTÉRIO PÚBLICO	Fase 3 - PPA - Setorial	2016
----------------------------	-------------------------	------

PROGRAMA	2701 - DEFESA DOS INTERESSES SOCIAIS E INDIVIDUAIS E DA ORDEM JURÍDICA
----------	--

INDICADOR		CONCURSO DE INGRESSO EM REALIZAÇÃO			
Descrição:	SUPORTE E COBERTURA LOGÍSTICA, ADMINISTRATIVA E DE EQUIPAMENTOS VISANDO A PREPARAÇÃO E EXECUÇÃO DE CONCURSOS PÚBLICOS PARA O INGRESSO À CARREIRA DO MINISTÉRIO PÚBLICO				
Unidade de Medida:	unidade	Base Geográfica:	Estadual	Periodicidade de Apuração:	Anual
Fórmula de Cálculo:	SOMA				
Valor mais Recente:	1	Período de Referência:	2014	Data da Última Apuração:	31/12/2014
Meta ao Final do PPA:	1	Data de Apuração Prevista:	31/12/2019		
Fonte da Informação:	MINISTÉRIO PÚBLICO				
Indicador do PPA:	Sim				
Metas	2016	2017	2018	2019	TOTAL
	1	1	1	1	

AÇÃO		4609 - INGRESSO À CARREIRA DO MINISTÉRIO PÚBLICO	
Descrição:	Suporte e cobertura logística, administrativa e de equipamentos visando a preparação e execução de concursos públicos para ingresso à carreira do Ministério Público.		
Finalidade:	VIABILIZAR A SELEÇÃO E O INGRESSO À CARREIRA DO MINISTÉRIO PÚBLICO.		
Produto:	INGRESSO DE NOVOS MEMBROS NO MP	Unidade de Medida:	unidade
Indicador de Produto:	CONCURSO DE INGRESSO EM REALIZAÇÃO	Tipo da Ação:	Setorial
Critério de Mensuração:	CONCURSOS DE INGRESSO À CARREIRA DO MINISTÉRIO PÚBLICO EM REALIZAÇÃO		
Forma de Implementação:	EXECUÇÃO DIRETA PELO PRÓPRIO MINISTÉRIO PÚBLICO		
(X) Permite a Totalização Automática das Metas por Órgãos		(X) Permite a Totalização Automática das Metas por Mês	
() Existem Entidades Participantes fora do governo do Estado		() Ação Vetada	
Ação Orcamentária			
Posição da Ação:	Atividade Existente		

UO		27001 - MINISTÉRIO PÚBLICO				
Associação com a Estrutura Programática Existente						
UO(s)	Programa(s) de Trabalho					
27001	3.91.2701.4609.0 - INGRESSO À CARREIRA DO MINISTÉRIO PÚBLICO					
Funções e Sub-Funções Associadas						
Função:	3 - ESSENCIAL À JUSTIÇA					
Sub-Função:	91 - DEFESA DA ORDEM JURÍDICA					
Status Orçamentário:	Ativo					
UO Executora:						
Metas	2016	2017	2018	2019	TOTAL	
	1	1	1	1		

27000 - MINISTÉRIO PÚBLICO		Fase 3 - PPA - Setorial				2016
PROGRAMA		2701 - DEFESA DOS INTERESSES SOCIAIS E INDIVIDUAIS E DA ORDEM JURÍDICA				
PRODUTO		DIFUSÃO DE CONHECIMENTO PARA MEMBROS, SERVIDORES E SOCIEDADE				
Classificação:		Finalístico				
Descrição:		REALIZAÇÃO DE CURSOS DE ESPECIALIZAÇÃO E DE EXTENSÃO PARA PROMOTORES, PROCURADORES, ESTAGIÁRIOS, SERVIDORES E DEMAIS OPERADORES DE DIREITO, CURSOS DE ADAPTAÇÃO E ATUALIZAÇÃO PARA PROMOTORES SUBSTITUTOS, ESTAGIÁRIOS E SERVIDORES, BEM COMO EVENTOS, PALESTRAS E SEMINÁRIOS PARA MEMBROS E DEMAIS OPERADORES DE DIREITO, VISANDO APERFEIÇOAR MEMBROS E SERVIDORES E A DIFUSÃO DE CONHECIMENTOS PARA A SOCIEDADE				
INDICADOR		CURSOS MINISTRADOS				
Descrição:		REALIZAÇÃO DE CURSOS, SEMINÁRIOS E PALESTRAS PARA PROMOVER A DIVULGAÇÃO DE CONHECIMENTOS, BEM COMO DO PROCESSO SELETIVO PARA OS ESTAGIÁRIOS DO MINISTÉRIO PÚBLICO				
Unidade de Medida:		unidade	Base Geográfica:	Estadual	Periodicidade de Apuração:	Anual
Fórmula de Cálculo:		SOMA				
Valor mais Recente:		50	Período de Referência:	2014	Data da Última Apuração:	31/12/2014
Meta ao Final do PPA:		200	Data de Apuração Prevista:	31/12/2019		
Fonte da Informação:		CENTRO DE ESTUDOS E APERFEIÇOAMENTO				
Indicador do PPA:		Sim				
Metas	2016	2017	2018	2019	TOTAL	
	50	50	50	50	200	
AÇÃO		4610 - CENTRO DE ESTUDOS E APERFEIÇOAMENTO				
Descrição:		Realização de cursos, seminários e palestras para promover a divulgação de conhecimentos, bem como do processo seletivo para os estagiários do Ministério Público.				
Finalidade:		REALIZAR CURSOS DE ESPECIALIZAÇÃO E DE EXTENSÃO PARA PROMOTORES, PROCURADORES, ESTAGIÁRIOS, SERVIDORES E DEMAIS OPERADORES DE DIREITO, CURSOS DE ADAPTAÇÃO E ATUALIZAÇÃO PARA PROMOTORES SUBSTITUTOS, ESTAGIÁRIOS E SERVIDORES, BEM COMO EVENTOS, PALESTRAS E SEMINÁRIOS PARA MEMBROS E DEMAIS OPERADORES DE DIREITO, VISANDO APERFEIÇOAR MEMBROS E SERVIDORES E A DIFUSÃO DE CONHECIMENTOS PARA A SOCIEDADE.				
Produto:		DIFUSÃO DE CONHECIMENTO PARA MEMBROS, SERVIDORES E SOCIEDADE			Unidade de Medida:	unidade
Indicador de Produto:		CURSOS MINISTRADOS			Tipo da Ação:	Setorial
Critério de Mensuração:		SOMATÓRIA DOS CURSOS E EVENTOS REALIZADOS PELO CENTRO DE ESTUDOS				
Forma de Implementação:		EXECUÇÃO DIRETA PELO PRÓPRIO MINISTÉRIO PÚBLICO				
(X) Permite a Totalização Automática das Metas por Órgãos			(X) Permite a Totalização Automática das Metas por Mês			
() Existem Entidades Participantes fora do governo do Estado			() Ação Vetada			
Ação Orcamentária						
Posição da Ação:		Atividade Existente				

27000 - MINISTÉRIO PÚBLICO	Fase 3 - PPA - Setorial	2016
----------------------------	-------------------------	------

PROGRAMA	2701 - DEFESA DOS INTERESSES SOCIAIS E INDIVIDUAIS E DA ORDEM JURÍDICA
----------	--

UO	27001 - MINISTÉRIO PÚBLICO
----	----------------------------

Associação com a Estrutura Programática Existente	
UO(s)	Programa(s) de Trabalho
27001	3.128.2701.4610.0 - CENTRO DE ESTUDOS E APERFEIÇOAMENTO
Funções e Sub-Funções Associadas	
Função:	3 - ESSENCIAL À JUSTIÇA
Sub-Função:	128 - FORMAÇÃO DE RECURSOS HUMANOS
Status Orçamentário:	Ativo
UO Executora:	

Metas	2016	2017	2018	2019	TOTAL
	50	50	50	50	200

PRODUTO	ATIVIDADES DO MP MODERNIZADAS E APERFEIÇOADAS
---------	---

Classificação:	Finalístico
----------------	-------------

Descrição:	ASSEGURAR RECURSOS PARA A EXPANSÃO E APERFEIÇOAMENTO DAS ATIVIDADES DA INSTITUIÇÃO, EM ESPECIAL NO QUE CONCERNE À SUA MODERNIZAÇÃO ADMINISTRATIVA, O DESENVOLVIMENTO DE PROGRAMAS INTERNOS E AQUISIÇÕES DE EQUIPAMENTOS DE INFORMÁTICA E APERFEIÇOAMENTO DE SERVIDORES E MEMBROS DA INSTITUIÇÃO
------------	---

INDICADOR	INICIATIVAS
-----------	-------------

Descrição:	DESENVOLVIMENTO DE INICIATIVAS DE APRIMORAMENTO E MODERNIZAÇÃO DA INSTITUIÇÃO
------------	---

Unidade de Medida:	unidade	Base Geográfica:	Estadual	Periodicidade de Apuração:	Anual
--------------------	---------	------------------	----------	----------------------------	-------

Fórmula de Cálculo:	SOMA
---------------------	------

Valor mais Recente:	6	Período de Referência:	2014	Data da Última Apuração:	31/12/2014
---------------------	---	------------------------	------	--------------------------	------------

Meta ao Final do PPA:	6	Data de Apuração Prevista:	31/12/2019
-----------------------	---	----------------------------	------------

Limitações:	ORÇAMENTÁRIAS
-------------	---------------

Fonte da Informação:	MINISTÉRIO PÚBLICO
----------------------	--------------------

Indicador do PPA:	Sim
-------------------	-----

Metas	2016	2017	2018	2019	TOTAL
	6	6	6	6	6

27000 - MINISTÉRIO PÚBLICO		Fase 3 - PPA - Setorial		2016	
PROGRAMA		2701 - DEFESA DOS INTERESSES SOCIAIS E INDIVIDUAIS E DA ORDEM JURÍDICA			
AÇÃO		4615 - APERFEIÇOAMENTO DAS ATIVIDADES DO MINISTÉRIO PÚBLICO			
Descrição:		Desenvolvimento de iniciativas de modernização da Instituição.			
Finalidade:		ASSEGURAR RECURSOS PARA A EXPANSÃO E APERFEIÇOAMENTO DAS ATIVIDADES DA INSTITUIÇÃO, EM ESPECIAL NO QUE CON CERNE À SUA MODERNIZAÇÃO ADMINISTRATIVA, O DESENVOLVIMENTO DE PROGRAMAS INTERNOS E AQUISIÇÕES DE EQUIPAMENTOS DE INFORMÁTICA E APERFEIÇOAMENTO DE SERVIDORES E MEMBROS DA INSTITUIÇÃO.			
Produto:		ATIVIDADES DO MP MODERNIZADAS E APERFEIÇOADAS	Unidade de Medida:	unidade	
Indicador de Produto:		INICIATIVAS	Tipo da Ação:	Setorial	
Critério de Mensuração:		REALIZAÇÃO DE TAREFAS ASSOCIADAS ÀS INICIATIVAS DE APERFEIÇOAMENTO DE MEMBROS, APERFEIÇOAMENTO DE SERVIDORES, DESENVOLVIMENTO DE PROGRAMAS INTERNOS, APERFEIÇOAMENTO DAS ATIVIDADES DA INSTITUIÇÃO, MODERNIZAÇÃO ADMINISTRATIVA E AQUISIÇÃO DE EQUIPAMENTOS DE INFORMÁTICA			
Forma de Implementação:		EXECUÇÃO DIRETA PELO PRÓPRIO MINISTÉRIO PÚBLICO			
(X) Permite a Totalização Automática das Metas por Órgãos		(X) Permite a Totalização Automática das Metas por Mês			
() Existem Entidades Participantes fora do governo do Estado		() Ação Vetada			
Ação Orcamentária					
Posição da Ação:		Atividade Existente			
UO 27001 - MINISTÉRIO PÚBLICO					
Associação com a Estrutura Programática Existente					
UO(s)	Programa(s) de Trabalho				
27001	3.91.2701.4615.0 - APERFEIÇOAMENTO ATIVIDADES DO MINIST.PÚBLICO				
Funções e Sub-Funções Associadas					
Função:	3 - ESSENCIAL À JUSTIÇA				
Sub-Função:	91 - DEFESA DA ORDEM JURÍDICA				
Status Orçamentário:	Ativo				
UO Executora:					
Metas	2016	2017	2018	2019	TOTAL
	6	6	6	6	

42000 - DEFENSORIA PÚBLICA DO ESTADO		Fase 3 - PPA - Setorial			2016
PROGRAMA	4200 - ASSISTÊNCIA JURÍDICA, INTEGRAL E GRATUITA AOS NECESSITADOS				
Diagnóstico:	AMPLIAR E APRIMORAR O ACESSO A JUSTIÇA PARA OS NECESSITADOS.				
Objetivo:	GARANTIR ORIENTAÇÃO JURÍDICA, A PROMOÇÃO DOS DIREITOS HUMANOS E A DEFESA, EM TODOS OS GRAUS, JUDICIAL E EXTRAJUDICIAL, DOS DIREITOS INDIVIDUAIS E COLETIVOS, DE FORMA INTEGRAL E GRATUITA, AOS NECESSITADOS.				
Público Alvo:	POPULAÇÃO NECESSITADA				
Horizonte Temporal:	Contínuo				
Abrangência Espacial:	Estado				
Tipo de Programa:	Setorial				
Classificação:	Finalístico				
Priorização:	0 de 1				
Fatores de Risco					
Fator	Detalhamento				Gravidade
Institucional	CONJUNTURA DE BAIXO CRESCIMENTO ECONÔMICO QUE PODE PREJUDICAR A ARRECADAÇÃO DO FUNDO DE ASSISTÊNCIA JUDICIÁRIA.				Alta
Judicial/Legal	APROVAÇÃO DE PROJETO DE LEI PARA AMPLIAÇÃO DO QUADRO DE SERVIDORES E DEFENSORES PÚBLICOS E ADEQUAÇÃO DA LEGISLAÇÃO ESTADUAL A EMENDA CONSTITUCIONAL nº 80 DE 2014.				Alta
Orçamentário	REDUÇÃO DOS RECURSOS DO TESOIRO ESTADUAL E REDUÇÃO DA ARRECADAÇÃO DAS TAXAS JUDICIAIS E EXTRAJUDICIAIS QUE COMPÕEM A RECEITA DO FUNDO DE ASSISTÊNCIA JUDICIÁRIA.				Alta
INDICADOR	NÚMERO TOTAL DE ATENDIMENTOS (NTA)				
Descrição:	O NÚMERO TOTAL DE ATENDIMENTOS (NTA), REPRESENTA A QUANTIDADE TOTAL DE ATENDIMENTOS DIRETOS (REALIZADOS PELA PRÓPRIA DEFENSORIA PÚBLICA) E INDIRETOS (REALIZADOS POR ENTIDADES CONVENIADAS) PARA ASSISTÊNCIA JURÍDICA GRATUITA EM TODO O ESTADO DE SÃO PAULO.				
Unidade de Medida:	unidade	Base Geográfica:	Estadual	Periodicidade de Apuração:	Anual
Fórmula de Cálculo:	NTA=NTAD+NTAI (NTA=NÚMERO TOTAL DE ATENDIMENTOS, NTAD=NÚMERO TOTAL DE ATENDIMENTOS DIRETOS, NTAI=NÚMERO TOTAL DE ATENDIMENTOS INDIRETOS)				
Valor mais Recente:	1.570.255	Período de Referência:	2014	Data da Última Apuração:	10/02/2015
Meta ao Final do PPA:	11.117.251	Data de Apuração Prevista:	10/02/2020		
Limitações:	MUDANÇA DE METODOLOGIA PARA MENSURAÇÃO DOS ATENDIMENTOS REALIZADOS PELA DEFENSORIA EM RELAÇÃO AO PPA ANTERIOR.				
Fonte da Informação:	DEFENSORIA PÚBLICA DO ESTADO DE SÃO PAULO - DPESP				
Metas	2016	2017	2018	2019	TOTAL
	2.264.972	2.444.613	2.871.191	3.536.775	11.117.251

42000 - DEFENSORIA PÚBLICA DO ESTADO		Fase 3 - PPA - Setorial			2016
PROGRAMA		4200 - ASSISTÊNCIA JURÍDICA, INTEGRAL E GRATUITA AOS NECESSITADOS			
INDICADOR		NÚMERO TOTAL DE ATENDIMENTOS COLETIVOS (NTAC)			
Descrição:		O NÚMERO TOTAL DE ATENDIMENTOS COLETIVOS (NTAC) É A SOMA DO NÚMERO DE ATENDIMENTOS COLETIVOS DIRETOS (REALIZADOS PELA DEFENSORIA PÚBLICA ATRAVÉS DOS NÚCLEOS ESPECIALIZADOS E UNIDADES) E INDIRETOS (REALIZADOS PELAS ENTIDADES CONVENIADAS).			
Unidade de Medida:	unidade	Base Geográfica:	Estadual	Periodicidade de Apuração:	Anual
Fórmula de Cálculo:	NATC=NATCD+NATCI (NATC - NÚMERO DE ATENDIMENTOS COLETIVOS, NATCD - NÚMERO DE ATENDIMENTOS COLETIVOS DIRETOS, NATCI - NÚMERO DE ATENDIMENTOS COLETIVOS INDIRETOS)				
Valor mais Recente:	50	Período de Referência:	2014	Data da Última Apuração:	10/02/2015
Meta ao Final do PPA:	464	Data de Apuração Prevista:	10/02/2020		
Limitações:	NOVO INDICADOR				
Fonte da Informação:	DEFENSORIA PÚBLICA DO ESTADO DE SÃO PAULO - DPESP				
Metas	2016	2017	2018	2019	TOTAL
	100	110	121	133	464

42000 - DEFENSORIA PÚBLICA DO ESTADO	Fase 3 - PPA - Setorial	2016
--------------------------------------	-------------------------	------

PROGRAMA	4200 - ASSISTÊNCIA JURÍDICA, INTEGRAL E GRATUITA AOS NECESSITADOS
----------	---

PREVISÃO DA DESPESA

RECURSOS ORÇAMENTÁRIOS	2016	2017	2018	2019	TOTAL
CORRENTES					
Tesouros:	217.526.521	335.276.767	487.023.082	699.660.037	1.739.486.407
Vinculados Estaduais/Federais:	0	0	0	0	0
Próprios-Adm. Indireta/Emp. Depedentes/Fundos Especiais:	715.188.872	730.113.683	748.047.150	746.437.821	2.939.787.526
Operação de Crédito:	0	0	0	0	0
SUBTOTAL CORRENTES	932.715.393	1.065.390.450	1.235.070.232	1.446.097.858	4.679.273.933
CAPITAL					
Tesouros:	1.480.410	1.628.451	1.791.296	1.970.425	6.870.582
Vinculados Estaduais/Federais:	0	0	0	0	0
Próprios-Adm. Indireta/Emp. Depedentes/Fundos Especiais:	9.932.607	4.172.954	4.206.660	4.243.736	22.555.957
Operação de Crédito:	0	0	0	0	0
SUBTOTAL CAPITAL	11.413.017	5.801.405	5.997.956	6.214.161	29.426.539
TOTAL RECURSOS ORÇAMENTÁRIOS	944.128.410	1.071.191.855	1.241.068.188	1.452.312.019	4.708.700.472
RECURSOS NÃO ORÇAMENTÁRIOS	2016	2017	2018	2019	TOTAL
CORRENTES					
Municípios:	0	0	0	0	0
Privados:	0	0	0	0	0
Próprios - Empresas não Depedentes:	0	0	0	0	0
Operação de Crédito - Empresas não Depedentes:	0	0	0	0	0
SUBTOTAL CORRENTES	0	0	0	0	0
CAPITAL					
Municípios:	0	0	0	0	0
Privados:	0	0	0	0	0
Próprios - Empresas não Depedentes:	0	0	0	0	0
Operação de Crédito - Empresas não Depedentes:	0	0	0	0	0
SUBTOTAL CAPITAL	0	0	0	0	0
TOTAL RECURSOS NÃO ORÇAMENTÁRIOS	0	0	0	0	0
TOTAL CORRENTES	932.715.393	1.065.390.450	1.235.070.232	1.446.097.858	4.679.273.933
TOTAL CAPITAL	11.413.017	5.801.405	5.997.956	6.214.161	29.426.539
TOTAL GERAL	944.128.410	1.071.191.855	1.241.068.188	1.452.312.019	4.708.700.472

42000 - DEFENSORIA PÚBLICA DO ESTADO		Fase 3 - PPA - Setorial			2016
PROGRAMA		4200 - ASSISTÊNCIA JURÍDICA, INTEGRAL E GRATUITA AOS NECESSITADOS			
PRODUTO		ATENDIMENTO DIRETO DE ASSISTÊNCIA JURÍDICA			
Classificação:		Finalístico			
Descrição:		ATENDIMENTO DIRETO REALIZADO PELA DEFENSORIA PÚBLICA E AMPLIAR OUTRAS FORMAS DE ACESSO DA POPULAÇÃO NECESSITADA, POR MEIO DA AMPLIAÇÃO DO TELEATENDIMENTO REMOTO E DO POSTO (VEÍCULO) MÓVEL.			
INDICADOR		NÚMERO TOTAL DE ATENDIMENTOS DIRETOS REALIZADOS			
Descrição:		NÚMERO TOTAL DE ATENDIMENTOS DIRETOS REALIZADOS (NTAD) É A SOMA DO NÚMERO TOTAL DE ATENDIMENTOS REGISTRADOS NO DOL (COMPUTADOS OS ATENDIMENTOS DAS UNIDADES, CAM E DAP) E DO NÚMERO TOTAL DE ATENDIMENTOS REGISTRADOS NO RELATÓRIO DA CORREGEDORIA DA DEFENSORIA PÚBLICA DO ESTADO QUE COMPLEMENTEM A INFORMAÇÃO OBTIDA NO SISTEMA. O OBJETIVO É AMPLIAR O VALOR ATUAL.			
Unidade de Medida:		unidade	Base Geográfica:	Estadual	Periodicidade de Apuração: Quadrimestral
Fórmula de Cálculo:		NTAD=NTADOL+NTACOR (NTAD - NÚMERO TOTAL DE ATENDIMENTOS DIRETOS REALIZADOS, NTADOL - NÚMERO TOTAL DE ATENDIMENTOS REGISTRADOS NO DOL (UNIDADES, CAM E DAP), NTACOR - NÚMERO TOTAL DE ATENDIMENTOS REGISTRADOS NO RELATÓRIO DA CORREGEDORIA QUE COMPLEMENTEM A INFORMAÇÃO OBTIDA NO SISTEMA)			
Valor mais Recente:		1.570.255	Período de Referência:	2014	Data da Última Apuração: 10/02/2015
Meta ao Final do PPA:		9.436.996	Data de Apuração Prevista:	10/02/2020	
Limitações:		EM FUNÇÃO DO PROCESSO DE INFORMATIZAÇÃO DA DEFENSORIA O CÔMPUTO DO NÚMERO TOTAL DE ATENDIMENTOS DIRETOS (NTAD) SERÁ GRADUALMENTE OBTIDO PELOS DADOS DO SISTEMA DE ATENDIMENTO - DEFENSORIA ONLINE (DOL)			
Fonte da Informação:		DEFENSORIA PÚBLICA DO ESTADO DE SÃO PAULO - DPESP			
Valor de Referência:		NÃO HÁ			
Fonte de Referência:		NÃO HÁ			
Indicador do PPA:		Sim			
Metas	2016	2017	2018	2019	TOTAL
	1.570.255	1.979.354	2.559.467	3.327.920	9.436.996

42000 - DEFENSORIA PÚBLICA DO ESTADO	Fase 3 - PPA - Setorial	2016
--------------------------------------	-------------------------	------

PROGRAMA	4200 - ASSISTÊNCIA JURÍDICA, INTEGRAL E GRATUITA AOS NECESSITADOS
----------	---

INDICADOR	NÚMERO TOTAL TELEATENDIMENTOS (NTT)				
Descrição:	NÚMERO TOTAL TELEATENDIMENTOS É A QUANTIDADE DE ATENDIMENTOS REALIZADOS PELA DEFENSORIA PÚBLICA DO ESTADO DE SÃO PAULO ATRAVÉS DE SEU ATENDIMENTO REMOTO. O OBJETIVO É AMPLIAR O VALOR ATUAL.				
Unidade de Medida:	unidade	Base Geográfica:	Estadual	Periodicidade de Apuração:	Quadrimestral
Fórmula de Cálculo:	NTT = NÚMERO TOTAL TELEATENDIMENTOS				
Valor mais Recente:	361.908	Período de Referência:	2014	Data da Última Apuração:	10/02/2015
Meta ao Final do PPA:	3.296.064	Data de Apuração Prevista:	10/02/2020		
Limitações:	NÃO HÁ				
Fonte da Informação:	DEFENSORIA PÚBLICA DO ESTADO DE SÃO PAULO - DPESP				
Valor de Referência:	NÃO HÁ				
Fonte de Referência:	NÃO HÁ				
Indicador do PPA:	Não				
Metas	2016	2017	2018	2019	TOTAL
	691.788	779.940	868.092	956.244	3.296.064

AÇÃO		8221 - ATENDIMENTO À POPULAÇÃO NECESSITADA			
Descrição:		Atendimento direto à população necessitada por meio da atuação dos defensores públicos, servidores e estagiários.			
Finalidade:		ATENDER A POPULAÇÃO NECESSITADA.			
Produto:		ATENDIMENTO DIRETO DE ASSISTÊNCIA JURÍDICA		Unidade de Medida:	unidade
Indicador de Produto:		NÚMERO TOTAL DE ATENDIMENTOS DIRETOS REALIZADOS		Tipo da Ação:	Setorial
Critério de Mensuração:		APURAÇÃO PELOS RELATÓRIO INTERNOS DA DEFENSORIA PUBLICA E SERÁ APURADO ATÉ O DECÍMO DIA DO MÊS SUBSEQUENTE			
Forma de Implementação:		MONITORAMENTO DOS ATENDIMENTOS REALIZADOS NOS POSTOS E NÚCLEOS DA DPESP, NAS VISITAS ÀS UNIDADES PRISIONAIS E UNIDADES DE INTERNAÇÃO. BEM COMO ATUAÇÃO DIRETA EM CONTATO COM A SOCIEDADE CIVIL.			
<input type="checkbox"/> Permite a Totalização Automática das Metas por Órgãos		<input checked="" type="checkbox"/> Permite a Totalização Automática das Metas por Mês			
<input type="checkbox"/> Existem Entidades Participantes fora do governo do Estado		<input type="checkbox"/> Ação Vetada			
Ação Não Orcamentária					
Posição da Ação:					
Metas	2016	2017	2018	2019	TOTAL
	1.570.255	1.979.354	2.559.467	3.327.920	9.436.996

42000 - DEFENSORIA PÚBLICA DO ESTADO	Fase 3 - PPA - Setorial	2016
--------------------------------------	-------------------------	------

PROGRAMA	4200 - ASSISTÊNCIA JURÍDICA, INTEGRAL E GRATUITA AOS NECESSITADOS
----------	---

AÇÃO	2316 - APERFEIÇOAMENTO DO TELEATENDIMENTO E TRIAGEM
------	---

Descrição:	Desenvolvimento, instalação e ampliação do projeto de teleatendimento e triagem à população por telefone, internet e outros mecanismos remotos e/ou virtuais.
------------	---

Finalidade:	AMPLIAR AS FORMAS DE ACESSO À DEFENSORIA PÚBLICA
-------------	--

Produto:	ATENDIMENTO DIRETO DE ASSISTÊNCIA JURÍDICA	Unidade de Medida:	unidade
----------	--	--------------------	---------

Indicador de Produto:	NÚMERO TOTAL DE ATENDIMENTOS DIRETOS REALIZADOS	Tipo da Ação:	Setorial
-----------------------	---	---------------	----------

Critério de Mensuração:	NÚMERO DE TELEATENDIMENTO REALIZADOS
-------------------------	--------------------------------------

Forma de Implementação:	EXPANSÃO DO PROJETO DE TELEATENDIMENTO PARA OUTRAS CIDADES DO ESTADO, COM A AMPLIAÇÃO DOS CONTRATOS EXISTENTES E NOVAS CONTRATAÇÕES.
-------------------------	--

() Permite a Totalização Automática das Metas por Órgãos	(X) Permite a Totalização Automática das Metas por Mês
---	--

() Existem Entidades Participantes fora do governo do Estado	() Ação Vetada
---	-----------------

Ação Orcamentária	
-------------------	--

Posição da Ação:	Projeto Existente
------------------	-------------------

UO	42001 - DEFENSORIA PÚBLICA DO ESTADO
----	--------------------------------------

Associação com a Estrutura Programática Existente	
---	--

UO(s)	Programa(s) de Trabalho
-------	-------------------------

42001	3.92.4200.2316.0 - APERFEIÇOAMENTO DO TELEATENDIMENTO E TRIAGEM
-------	---

Funções e Sub-Funções Associadas	
----------------------------------	--

Função:	3 - ESSENCIAL À JUSTIÇA
---------	-------------------------

Sub-Função:	92 - REPRESENTAÇÃO JUDICIAL EXTRAJUDICIAL
-------------	---

Status Orçamentário:	Ativo
----------------------	-------

UO Executora:	
---------------	--

	2016	2017	2018	2019	TOTAL
--	------	------	------	------	-------

Metas	691.788	779.940	868.092	956.244	3.296.064
-------	---------	---------	---------	---------	-----------

PRODUTO	INSTRUMENTOS PARA PARTICIPAÇÃO DA SOCIEDADE CIVIL
---------	---

Classificação:	Finalístico
----------------	-------------

Descrição:	PARTICIPAÇÃO DA SOCIEDADE CIVIL NAS PRÉ-CONFERÊNCIAS REGIONAIS E CONFERÊNCIA ESTADUAL E AUDIÊNCIAS PÚBLICAS REALIZADAS PELA DEFENSORIA PÚBLICA.
------------	---

INDICADOR	NÚMERO DE PRÉ-CONFERÊNCIAS REGIONAIS E CONFERÊNCIA ESTADUAL REALIZADA
-----------	---

Descrição:	NÚMERO DE PRÉ-CONFERÊNCIAS REGIONAIS E CONFERÊNCIA ESTADUAL REALIZADAS É A QUANTIDADE DE EVENTOS REALIZADOS PARA A FORMULAÇÃO E DELIBERAÇÃO DE AÇÕES ESTRATÉGICAS DA DEFENSORIA PÚBLICA DO ESTADO PELA PARTICIPAÇÃO DA SOCIEDADE CIVIL. O OBJETIVO É MANTER O VALOR ATUAL.
------------	--

Unidade de Medida:	unidade	Base Geográfica:	Estadual	Periodicidade de Apuração:	Anual
--------------------	---------	------------------	----------	----------------------------	-------

Fórmula de Cálculo:	NTCPC = NTPC + NTC (NTCPC = NÚMERO DE PRÉ-CONFERÊNCIAS REGIONAIS E CONFERÊNCIA ESTADUAL REALIZADAS; NTPC = NÚMERO DE PRÉ-CONFERÊNCIAS REGIONAIS; NTC = NÚMERO DE CONFERÊNCIA ESTADUAL REALIZADA).
---------------------	---

42000 - DEFENSORIA PÚBLICA DO ESTADO	Fase 3 - PPA - Setorial	2016
--------------------------------------	-------------------------	------

PROGRAMA	4200 - ASSISTÊNCIA JURÍDICA, INTEGRAL E GRATUITA AOS NECESSITADOS
----------	---

INDICADOR NÚMERO DE PRÉ-CONFERÊNCIAS REGIONAIS E CONFERÊNCIA ESTADUAL REALIZADA					
Valor mais Recente:	23	Período de Referência:	2013	Data da Última Apuração:	05/01/2015
Meta ao Final do PPA:	46	Data de Apuração Prevista:	10/02/2020		
Limitações:	POR LEI AS CONFERÊNCIAS SÃO REALIZADAS A CADA DOIS ANOS, DE MODO QUE DURANTE A VIGÊNCIA DESTES PPA (2016-2019), TEREMOS SUA REALIZAÇÃO EM 2017 E 2019, TOTALIZANDO O MÍNIMO DE 46 PRÉ-CONFERÊNCIAS REGIONAIS E 2 CONFERÊNCIAS ESTADUAIS.				
Fonte da Informação:	DEFENSORIA PÚBLICA DO ESTADO DE SÃO PAULO - DPESP				
Valor de Referência:	NÃO HÁ				
Fonte de Referência:	NÃO HÁ				
Indicador do PPA:	Sim				
Metas	2016	2017	2018	2019	TOTAL
	0	23	0	23	46

INDICADOR NÚMERO DE AUDIÊNCIAS PÚBLICAS REALIZADAS					
Descrição:	NÚMERO DE AUDIÊNCIAS PÚBLICAS REALIZADAS É A QUANTIDADE DE AUDIÊNCIAS PROMOVIDAS PELA DEFENSORIA DO ESTADO PARA PARTICIPAÇÃO DA SOCIEDADE CIVIL COM VISTAS A COLHER MANIFESTAÇÕES, OPINIÕES E DEBATER POLÍTICAS PÚBLICAS EM DESENVOLVIMENTO OU A SEREM IMPLEMENTADAS. O OBJETIVO É AMPLIAR O VALOR ATUAL.				
Unidade de Medida:	unidade	Base Geográfica:	Estadual	Periodicidade de Apuração:	Semestral
Fórmula de Cálculo:	NAP = NÚMERO DE AUDIÊNCIAS PÚBLICAS REALIZADAS				
Valor mais Recente:	5	Período de Referência:	2015	Data da Última Apuração:	02/06/2014
Meta ao Final do PPA:	20	Data de Apuração Prevista:	10/02/2020		
Limitações:	NOVO INDICADOR, SEM HISTÓRICO CONTABILIZADO.				
Fonte da Informação:	DEFENSORIA PÚBLICA DO ESTADO DE SÃO PAULO - DPESP				
Valor de Referência:	NÃO HÁ				
Fonte de Referência:	NÃO HÁ				
Indicador do PPA:	Não				
Metas	2016	2017	2018	2019	TOTAL
	5	5	5	5	20

42000 - DEFENSORIA PÚBLICA DO ESTADO	Fase 3 - PPA - Setorial	2016
--------------------------------------	-------------------------	------

PROGRAMA	4200 - ASSISTÊNCIA JURÍDICA, INTEGRAL E GRATUITA AOS NECESSITADOS
----------	---

AÇÃO	2240 - REALIZAÇÃO DAS CONFERÊNCIAS REGIONAIS E ESTADUAL DA DEFENSORIA PÚBLICA
------	---

Descrição:	Realização das 23 (vinte e três) conferências regionais e 1 (uma) conferência estadual a cada dois anos junto com a sociedade civil.
------------	--

Finalidade:	CONFERIR TRANSPARÊNCIA A GESTÃO INSTITUCIONAL E BUSCAR A DEFINIÇÃO DEMOCRÁTICA DAS DIRETRIZES E PRIORIDADES
-------------	---

Produto:	INSTRUMENTOS PARA PARTICIPAÇÃO DA SOCIEDADE CIVIL	Unidade de Medida:	unidade
----------	---	--------------------	---------

Indicador de Produto:	NÚMERO DE PRÉ-CONFERÊNCIAS REGIONAIS E CONFERÊNCIA ESTADUAL REALIZADA	Tipo da Ação:	Setorial
-----------------------	---	---------------	----------

Critério de Mensuração:	NÚMERO DE CONFERÊNCIAS REALIZADAS
-------------------------	-----------------------------------

Forma de Implementação:	ARTICULAÇÃO COM AS ASSOCIAÇÕES E CONSELHOS LOCAIS E ESCOLHA DE DELEGADOS PARA A CONFERÊNCIA ESTADUAL; PARTICIPAÇÃO DA OUVIDORIA NA GESTÃO INSTITUCIONAL
-------------------------	---

<input type="checkbox"/> Permite a Totalização Automática das Metas por Órgãos	<input checked="" type="checkbox"/> Permite a Totalização Automática das Metas por Mês
--	--

<input type="checkbox"/> Existem Entidades Participantes fora do governo do Estado	<input type="checkbox"/> Ação Vetada
--	--------------------------------------

Ação Orcamentária	
-------------------	--

Posição da Ação:	Projeto Existente
------------------	-------------------

UO	42001 - DEFENSORIA PÚBLICA DO ESTADO
----	--------------------------------------

Associação com a Estrutura Programática Existente	
---	--

UO(s)	Programa(s) de Trabalho
-------	-------------------------

42001	3.92.4200.2240.0 - REALIZAÇÃO CONFERÊNCIAS REGIONAIS E ESTADUAL
-------	---

Funções e Sub-Funções Associadas	
----------------------------------	--

Função:	3 - ESSENCIAL À JUSTIÇA
---------	-------------------------

Sub-Função:	92 - REPRESENTAÇÃO JUDICIAL EXTRAJUDICIAL
-------------	---

Status Orçamentário:	Ativo
----------------------	-------

UO Executora:	
---------------	--

	2016	2017	2018	2019	TOTAL
--	------	------	------	------	-------

Metas	0	23	0	23	46
-------	---	----	---	----	----

AÇÃO	8222 - REALIZAÇÃO DE AUDIÊNCIAS PÚBLICAS
------	--

Descrição:	Realização de audiências públicas com vistas a colher manifestações, opiniões e debater com a população sobre políticas públicas, elaborações de projetos de lei entre outros temas.
------------	--

Finalidade:	VIABILIZAR A PARTICIPAÇÃO POPULAR.
-------------	------------------------------------

Produto:	INSTRUMENTOS PARA PARTICIPAÇÃO DA SOCIEDADE CIVIL	Unidade de Medida:	unidade
----------	---	--------------------	---------

Indicador de Produto:	NÚMERO DE PRÉ-CONFERÊNCIAS REGIONAIS E CONFERÊNCIA ESTADUAL REALIZADA	Tipo da Ação:	Setorial
-----------------------	---	---------------	----------

Critério de Mensuração:	NÚMERO DE AUDIÊNCIAS PÚBLICAS REALIZADAS.
-------------------------	---

Forma de Implementação:	A REALIZAÇÃO DE AUDIÊNCIAS PÚBLICAS PODERÁ SER REALIZADA POR QUALQUER ÓRGÃO DE EXECUÇÃO.
-------------------------	--

<input type="checkbox"/> Permite a Totalização Automática das Metas por Órgãos	<input checked="" type="checkbox"/> Permite a Totalização Automática das Metas por Mês
--	--

<input type="checkbox"/> Existem Entidades Participantes fora do governo do Estado	<input type="checkbox"/> Ação Vetada
--	--------------------------------------

Ação Não Orcamentária	
-----------------------	--

42000 - DEFENSORIA PÚBLICA DO ESTADO		Fase 3 - PPA - Setorial				2016
PROGRAMA		4200 - ASSISTÊNCIA JURÍDICA, INTEGRAL E GRATUITA AOS NECESSITADOS				
AÇÃO		8222 - REALIZAÇÃO DE AUDIÊNCIAS PÚBLICAS				
Posição da Ação:						
Metas	2016	2017	2018	2019	TOTAL	
	5	5	5	5	20	
PRODUTO		ATENDIMENTO SUPLEMENTAR DE ASSISTÊNCIA JURÍDICA				
Classificação:		Finalístico				
Descrição:		CONVÊNIOS COM PRIMEIRO E TERCEIRO SETORES PARA PRESTAÇÃO DE SERVIÇOS SUPLEMENTARES DE ASSISTÊNCIA JURÍDICA GRATUITA.				
INDICADOR		NÚMERO TOTAL DE ATENDIMENTOS INDIRETOS REALIZADOS				
Descrição:		NÚMERO TOTAL DE ATENDIMENTOS INDIRETOS É A SOMA DE ATENDIMENTOS REALIZADOS PELAS ENTIDADES CONVENIADAS PARA ASSISTÊNCIA JURÍDICA SUPLEMENTAR. O OBJETIVO É DIMINUIR O VALOR ATUAL.				
Unidade de Medida:		unidade	Base Geográfica:	Estadual	Periodicidade de Apuração: Quadrimestral	
Fórmula de Cálculo:		NTAI = NTASOAB + NTASDE (NTAI = NÚMERO TOTAL DE ATENDIMENTOS INDIRETOS; NTASOAB = NÚMERO TOTAL DE ATENDIMENTOS SUPLEMENTARES REALIZADOS PELA OAB; NTASDE = NÚMERO TOTAL DE ATENDIMENTOS SUPLEMENTARES REALIZADOS PELAS DEMAIS CONVENIADAS)				
Valor mais Recente:		1.036.443	Período de Referência:	2014	Data da Última Apuração: 10/02/2015	
Meta ao Final do PPA:		1.680.255	Data de Apuração Prevista:	10/02/2020		
Limitações:		INDICADOR NOVO.				
Fonte da Informação:		DEFENSORIA PÚBLICA DO ESTADO DE SÃO PAULO - DPESP				
Indicador do PPA:		Sim				
Metas	2016	2017	2018	2019	TOTAL	
	694.417	465.259	311.724	208.855	1.680.255	

42000 - DEFENSORIA PÚBLICA DO ESTADO	Fase 3 - PPA - Setorial	2016
--------------------------------------	-------------------------	------

PROGRAMA	4200 - ASSISTÊNCIA JURÍDICA, INTEGRAL E GRATUITA AOS NECESSITADOS
----------	---

AÇÃO		5796 - PRESTAÇÃO DE ASSISTÊNCIA JURÍDICA SUPLEMENTAR	
Descrição:	Celebração de convênios com entidades privadas, instituições e órgãos públicos para prestação suplementar de assistência jurídica.		
Finalidade:	PRESTAR SERVIÇOS DE APOIO À ASSISTÊNCIA JURÍDICA, INTEGRAL E GRATUITA À POPULAÇÃO NECESSITADA.		
Produto:	ATENDIMENTO SUPLEMENTAR DE ASSISTÊNCIA JURÍDICA	Unidade de Medida:	unidade
Indicador de Produto:	NÚMERO TOTAL DE ATENDIMENTOS INDIRETOS REALIZADOS	Tipo da Ação:	Setorial
Critério de Mensuração:	NÚMERO DE ATENDIMENTOS REALIZADOS PELAS CONVENIADAS		
Forma de Implementação:	CELEBRAÇÃO E MANUTENÇÃO DE CONVÊNIOS PARA PRESTAÇÃO DOS SERVIÇOS DE ASSISTÊNCIA JURÍDICA		
() Permite a Totalização Automática das Metas por Órgãos		(X) Permite a Totalização Automática das Metas por Mês	
() Existem Entidades Participantes fora do governo do Estado		() Ação Vetada	
Ação Orcamentária			
Posição da Ação:	Atividade Existente		

UO42001 - DEFENSORIA PÚBLICA DO ESTADO					
Associação com a Estrutura Programática Existente					
UO(s)	Programa(s) de Trabalho				
42001	3.92.4200.5796.0 - PRESTAÇÃO DE ASSISTÊNCIA JURÍDICA SUPLEMENTAR				
Funções e Sub-Funções Associadas					
Função:	3 - ESSENCIAL À JUSTIÇA				
Sub-Função:	92 - REPRESENTAÇÃO JUDICIAL EXTRAJUDICIAL				
Status Orçamentário:	Ativo				
UO Executora:					
Metas	2016	2017	2018	2019	TOTAL
	694.417	465.259	311.724	208.855	1.680.255

PRODUTO	DIVULGAÇÃO INSTITUCIONAL
Classificação:	Finalístico
Descrição:	DIVULGAÇÃO DOS SERVIÇOS PRESTADOS PELA DEFENSORIA PÚBLICA

INDICADOR		NÚMERO DE MATERIAIS INFORMATIVOS PRODUZIDOS E DISTRIBUÍDOS			
Descrição:	NÚMERO TOTAL DE MATERIAIS INFORMATIVOS PRODUZIDOS E DISTRIBUÍDOS PELA ASSESSORIA DE COMUNICAÇÃO É A QUANTIDADE DE MATERIAIS DIFERENTES (FOLHETOS, CARTAZES, VÍDEOS, ETC.) ELABORADOS PELA ASSESSORIA DE COMUNICAÇÃO. NÃO SE TRATA DA TIRAGEM OU PÚBLICO ATINGIDO E SIM DA DIVERSIDADE DE INSTRUMENTOS DE COMUNICAÇÃO COM CONTEÚDO INFORMATIVO DISTINTO. O OBJETIVO É AMPLIAR O VALOR ATUAL.				
Unidade de Medida:	unidade	Base Geográfica:	Estadual	Periodicidade de Apuração:	Quadrimestral
Fórmula de Cálculo:	NTMIPD = NÚMERO TOTAL DE MATERIAIS INFORMATIVOS PRODUZIDOS E DISTRIBUÍDOS				
Valor mais Recente:	0	Período de Referência:	2016	Data da Última Apuração:	10/02/2015
Meta ao Final do PPA:	3.420	Data de Apuração Prevista:	10/02/2020		

42000 - DEFENSORIA PÚBLICA DO ESTADO	Fase 3 - PPA - Setorial	2016
--------------------------------------	-------------------------	------

PROGRAMA	4200 - ASSISTÊNCIA JURÍDICA, INTEGRAL E GRATUITA AOS NECESSITADOS
----------	---

INDICADOR	NÚMERO DE MATERIAIS INFORMATIVOS PRODUZIDOS E DISTRIBUÍDOS				
Limitações:	INDICADOR NOVO.				
Fonte da Informação:	DEFENSORIA PÚBLICA DO ESTADO DE SÃO PAULO - DPESP				
Indicador do PPA:	Sim				
Metas	2016	2017	2018	2019	TOTAL
	680	790	910	1.040	3.420

AÇÃO	5795 - AÇÕES DE COMUNICAÇÃO INSTITUCIONAL		
Descrição:	Divulgação, publicação de ações institucionais, edição de materiais gráficos e produção de vídeos direcionados à população		
Finalidade:	DIVULGAR OS SERVIÇOS PRESTADOS PELA DEFENSORIA PÚBLICA		
Produto:	DIVULGAÇÃO INSTITUCIONAL	Unidade de Medida:	unidade
Indicador de Produto:	NÚMERO DE MATERIAIS INFORMATIVOS PRODUZIDOS E DISTRIBUÍDOS	Tipo da Ação:	Setorial
Critério de Mensuração:	NÚMERO DE MATERIAIS INFORMATIVOS PRODUZIDOS E DISTRIBUÍDOS		
Forma de Implementação:	ELABORAÇÃO E PUBLICAÇÃO DE MATERIAIS DE DIVULGAÇÃO INSTITUCIONAL, POR CONTRATAÇÃO DE EMPRESA ESPECIALIZADA OU PRODUZIDO INTERNAMENTE		
(X) Permite a Totalização Automática das Metas por Órgãos		(X) Permite a Totalização Automática das Metas por Mês	
() Existem Entidades Participantes fora do governo do Estado		() Ação Vetada	
Ação Orcamentária			
Posição da Ação:	Atividade Existente		

UO42001 - DEFENSORIA PÚBLICA DO ESTADO					
Associação com a Estrutura Programática Existente					
UO(s)	Programa(s) de Trabalho				
42001	3.92.4200.5795.0 - AÇÕES DE COMUNICAÇÃO INSTITUCIONAL				
Funções e Sub-Funções Associadas					
Função:	3 - ESSENCIAL À JUSTIÇA				
Sub-Função:	92 - REPRESENTAÇÃO JUDICIAL EXTRAJUDICIAL				
Status Orçamentário:	Ativo				
UO Executora:					
Metas	2016	2017	2018	2019	TOTAL
	680	790	910	1.040	3.420

PRODUTO	APERFEIÇOAMENTO DOS RECURSOS HUMANOS				
Classificação:	Melhoria de Gestão				
Descrição:	PROMOVER A CONSTANTE ATUALIZAÇÃO PROFISSIONAL E O APERFEIÇOAMENTO TÉCNICO DOS MEMBROS, SERVIDORES E ESTAGIÁRIOS.				

42000 - DEFENSORIA PÚBLICA DO ESTADO	Fase 3 - PPA - Setorial	2016
--------------------------------------	-------------------------	------

PROGRAMA	4200 - ASSISTÊNCIA JURÍDICA, INTEGRAL E GRATUITA AOS NECESSITADOS
----------	---

INDICADOR	NÚMERO DE EVENTOS DE CAPACITAÇÃO				
Descrição:	NÚMERO DE EVENTOS DE CAPACITAÇÃO É A QUANTIDADE DE EVENTOS PROMOVIDOS PELA ESCOLA DA DEFENSORIA PÚBLICA DO ESTADO DE SÃO PAULO PARA CAPACITAÇÃO DE DEFENSORES PÚBLICOS, SERVIDORES E ESTAGIÁRIOS. O OBJETIVO É AMPLIAR O VALOR ATUAL.				
Unidade de Medida:	unidade	Base Geográfica:	Estadual	Periodicidade de Apuração:	Quadrimestral
Fórmula de Cálculo:	NEC = NÚMERO DE EVENTOS DE CAPACITAÇÃO				
Valor mais Recente:	0	Período de Referência:	2014	Data da Última Apuração:	10/02/2015
Meta ao Final do PPA:	332	Data de Apuração Prevista:	10/02/2020		
Limitações:	INDICADOR NOVO. MUDANÇA DE METODOLOGIA.				
Fonte da Informação:	DEFENSORIA PÚBLICA DO ESTADO DE SÃO PAULO - DPESP				
Indicador do PPA:	Sim				
Metas	2016	2017	2018	2019	TOTAL
	78	82	86	86	332

AÇÃO	5797 - CAPACITAÇÃO DE DEFENSORES, SERVIDORES E ESTAGIÁRIOS		
Descrição:	Custeio das despesas decorrentes da participação em cursos ou eventos promovidos por outras instituições. Reembolso de despesas com a aquisição de livros, revistas e outros bens ou serviços voltados para a capacitação, aperfeiçoamento ou atualização.		
Finalidade:	PROMOVER A CONSTANTE ATUALIZAÇÃO PROFISSIONAL E O APERFEIÇOAMENTO TÉCNICO DOS MEMBROS E SERVIDORES.		
Produto:	APERFEIÇOAMENTO DOS RECURSOS HUMANOS	Unidade de Medida:	unidade
Indicador de Produto:	NÚMERO DE EVENTOS DE CAPACITAÇÃO	Tipo da Ação:	Setorial
Critério de Mensuração:	NÚMERO DE EVENTOS REALIZADOS		
Forma de Implementação:	REALIZAÇÃO DE CURSOS, SEMINÁRIOS, CONGRESSOS, ENCONTROS, PALESTRAS E EVENTOS DO GÊNERO, PRODUIR MATERIAIS , POR CONTRATAÇÃO DE TERCEIROS E DE FORMA DIRETA.		
<input type="checkbox"/> Permite a Totalização Automática das Metas por Órgãos		<input checked="" type="checkbox"/> Permite a Totalização Automática das Metas por Mês	
<input type="checkbox"/> Existem Entidades Participantes fora do governo do Estado		<input type="checkbox"/> Ação Vetada	
Ação Orcamentária			
Posição da Ação:	Atividade Existente		

UO		42001 - DEFENSORIA PÚBLICA DO ESTADO	
Associação com a Estrutura Programática Existente			
UO(s)	Programa(s) de Trabalho		
42001	3.128.4200.5797.0 - CAPACITAÇÃO DEFENSORES SERVIDORES ESTAGIÁRIOS		
Funções e Sub-Funções Associadas			
Função:	3 - ESSENCIAL À JUSTIÇA		
Sub-Função:	128 - FORMAÇÃO DE RECURSOS HUMANOS		
Status Orçamentário:	Ativo		
UO Executora:			

42000 - DEFENSORIA PÚBLICA DO ESTADO	Fase 3 - PPA - Setorial	2016
--------------------------------------	-------------------------	------

PROGRAMA	4200 - ASSISTÊNCIA JURÍDICA, INTEGRAL E GRATUITA AOS NECESSITADOS
----------	---

UO	42001 - DEFENSORIA PÚBLICA DO ESTADO
----	--------------------------------------

	2016	2017	2018	2019	TOTAL
Metas	78	82	86	86	332

PRODUTO	EXPANSÃO DA INFRAESTRUTURA
Classificação:	Apoio Administrativo
Descrição:	ABERTURA E CONSTRUÇÃO DE NOVOS POSTOS DE ATENDIMENTO, CONFORME EMENDA 80, COM TODA A INFRAESTRUTURA IMPLANTADA (MATERIAS, EQUIPAMENTOS E SERVIÇOS) PARA O BOM FUNCIONAMENTO DOS POSTOS

INDICADOR	NÚMEROS DE NOVOS POSTOS				
Descrição:	NÚMERO DE NOVOS POSTOS É A QUANTIDADE DE POSTOS (REGIONAIS, UNIDADES, SALAS) INSTALADOS PARA EXPANSÃO DAS ATIVIDADES DA DEFENSORIA PÚBLICA DO ESTADO DE SÃO PAULO. O OBJETIVO É AMPLIAR O VALOR ATUAL.				
Unidade de Medida:	unidade	Base Geográfica:	Estadual	Periodicidade de Apuração:	Anual
Fórmula de Cálculo:	NNP = NÚMERO DE NOVOS POSTOS				
Valor mais Recente:	0	Período de Referência:	2014	Data da Última Apuração:	05/01/2015
Meta ao Final do PPA:	21	Data de Apuração Prevista:	10/02/2020		
Limitações:	INDICADOR NOVO.				
Fonte da Informação:	DEFENSORIA PÚBLICA DO ESTADO DE SÃO PAULO - DPESP				
Valor de Referência:	NÃO HÁ				
Fonte de Referência:	NÃO HÁ				
Indicador do PPA:	Sim				
Metas	2016	2017	2018	2019	TOTAL
	5	5	5	6	21

42000 - DEFENSORIA PÚBLICA DO ESTADO	Fase 3 - PPA - Setorial	2016
--------------------------------------	-------------------------	------

PROGRAMA	4200 - ASSISTÊNCIA JURÍDICA, INTEGRAL E GRATUITA AOS NECESSITADOS
----------	---

INDICADOR	NÚMEROS DE NOVOS POSTOS PRÓPRIOS				
Descrição:	NÚMERO DE NOVOS POSTOS PRÓPRIOS É A QUANTIDADE DE ESTABELECIMENTOS CONSTRUÍDOS COM RECURSOS DA DEFENSORIA PÚBLICA DO ESTADO PARA EXPANSÃO DE SUAS ATIVIDADES. O OBJETIVO É AMPLIAR O VALOR ATUAL.				
Unidade de Medida:	unidade	Base Geográfica:	Estadual	Periodicidade de Apuração:	Anual
Fórmula de Cálculo:	NNPP = NÚMERO DE NOVOS POSTOS PRÓPRIOS				
Valor mais Recente:	0	Período de Referência:	2015	Data da Última Apuração:	01/06/2015
Meta ao Final do PPA:	2	Data de Apuração Prevista:	10/02/2020		
Limitações:	INDICADOR NOVO.				
Fonte da Informação:	DEFENSORIA PÚBLICA DO ESTADO DE SÃO PAULO - DPESP				
Valor de Referência:	NÃO HÁ				
Fonte de Referência:	NÃO HÁ				
Indicador do PPA:	Não				
	2016	2017	2018	2019	TOTAL
Metas	0	1	0	1	2

AÇÃO		2087 - INSTALAÇÃO DE NOVOS POSTOS DA DEFENSORIA			
Descrição:		Infraestrutura necessária para instalação dos novos postos , com incremento de materiais, equipamentos e serviços.			
Finalidade:		AMPLIAR OS POSTOS PARA AUMENTO NO ATENDIMENTO A POPULAÇÃO NECESSITADA.			
Produto:		EXPANSÃO DA INFRAESTRUTURA		Unidade de Medida:	unidade
Indicador de Produto:		NÚMEROS DE NOVOS POSTOS		Tipo da Ação:	Setorial
Critério de Mensuração:		NÚMERO DE NOVOS POSTOS IMPLANTADOS			
Forma de Implementação:		LOCAÇÃO DE IMÓVEIS E AQUISIÇÃO DE SEDES PRÓPRIAS			
<input type="checkbox"/> Permite a Totalização Automática das Metas por Órgãos			<input checked="" type="checkbox"/> Permite a Totalização Automática das Metas por Mês		
<input type="checkbox"/> Existem Entidades Participantes fora do governo do Estado			<input type="checkbox"/> Ação Vetada		
Ação Orcamentária					
Posição da Ação:		Projeto Existente			

UO		42001 - DEFENSORIA PÚBLICA DO ESTADO	
Associação com a Estrutura Programática Existente			
UO(s)	Programa(s) de Trabalho		
42001	3.92.4200.2087.0 - INSTALAÇÃO NOVOS POSTOS DA DEFENSORIA		
Funções e Sub-Funções Associadas			
Função:	3 - ESSENCIAL À JUSTIÇA		
Sub-Função:	92 - REPRESENTAÇÃO JUDICIAL EXTRAJUDICIAL		
Status Orçamentário:	Ativo		
UO Executora:			

42000 - DEFENSORIA PÚBLICA DO ESTADO	Fase 3 - PPA - Setorial	2016
--------------------------------------	-------------------------	------

PROGRAMA	4200 - ASSISTÊNCIA JURÍDICA, INTEGRAL E GRATUITA AOS NECESSITADOS
----------	---

UO 42001 - DEFENSORIA PÚBLICA DO ESTADO					
Metas	2016	2017	2018	2019	TOTAL
	5	5	5	6	21

AÇÃO	2524 - CONSTRUÇÃO DE POSTOS PRÓPRIOS DA DEFENSORIA		
Descrição:	Construção de sedes próprias para a defensoria com cessão de terreno de prefeituras ou outras parcerias.		
Finalidade:	CONSTRUIR SEDES PRÓPRIAS A FIM DE GARANTIR A EXPANSÃO E APERFEIÇOAMENTO DOS SERVIÇOS PRESTADOS		
Produto:	EXPANSÃO DA INFRAESTRUTURA	Unidade de Medida:	unidade
Indicador de Produto:	NÚMEROS DE NOVOS POSTOS	Tipo da Ação:	Setorial
Critério de Mensuração:	NÚMERO DE SEDES PRÓPRIAS CONSTRUÍDAS		
Forma de Implementação:	CONSTRUÇÃO DE POSTOS PRÓPRIOS DA DEFENSORIA		
() Permite a Totalização Automática das Metas por Órgãos		(X) Permite a Totalização Automática das Metas por Mês	
() Existem Entidades Participantes fora do governo do Estado		() Ação Vetada	
Ação Orcamentária			
Posição da Ação:	Projeto Novo		

UO42001 - DEFENSORIA PÚBLICA DO ESTADO					
Funções e Sub-Funções Associadas					
Função:		3 - ESSENCIAL À JUSTIÇA			
Sub-Função:		92 - REPRESENTAÇÃO JUDICIAL EXTRAJUDICIAL			
Status Orçamentário:		Ativo			
UO Executora:					
Metas	2016	2017	2018	2019	TOTAL
	0	1	0	1	2

PRODUTO	MODERNIZAÇÃO DA GESTÃO ADMINISTRATIVA
Classificação:	Melhoria de Gestão
Descrição:	APERFEIÇOAR AS SOLUÇÕES DE TECNOLOGIA E ADMINISTRAÇÃO DA INSTITUIÇÃO, COM CONTRATAÇÃO DE SERVIÇOS DE TERCEIROS, MELHORIA NO AVANÇO DA TECNOLOGIA DA INFORMAÇÃO E FORNECIMENTO DE EQUIPAMENTOS ADEQUADAS E MODERNOS.

42000 - DEFENSORIA PÚBLICA DO ESTADO	Fase 3 - PPA - Setorial	2016
--------------------------------------	-------------------------	------

PROGRAMA	4200 - ASSISTÊNCIA JURÍDICA, INTEGRAL E GRATUITA AOS NECESSITADOS
----------	---

INDICADOR	PORCENTAGEM DE EQUIPAMENTOS DE INFORMÁTICA COM MENOS DE 5 ANOS DE USO (PEI5)				
Descrição:	PORCENTAGEM DE EQUIPAMENTOS DE INFORMÁTICA COM MENOS DE 5 ANOS DE USO É A QUANTIDADE DE EQUIPAMENTOS COM MENOS DE 5 ANOS DE USO EM RELAÇÃO À QUANTIDADE TOTAL DE EQUIPAMENTOS. O OBJETIVO É AMPLIAR O VALOR ATUAL.				
Unidade de Medida:	%	Base Geográfica:	Estadual	Periodicidade de Apuração:	Quadrimestral
Fórmula de Cálculo:	PEI5 = (NEI5/NEI)*100 (PEI5 = PORCENTAGEM DE EQUIPAMENTOS DE INFORMÁTICA COM MENOS DE 5 ANOS DE USO; NEI5 = NÚMERO DE EQUIPAMENTOS DE INFORMÁTICA COM MENOS DE 5 ANOS DE USO; NEI = NÚMERO DE EQUIPAMENTOS DE INFORMÁTICA DA INSTITUIÇÃO)				
Valor mais Recente:	43	Período de Referência:	2014	Data da Última Apuração:	05/01/2015
Meta ao Final do PPA:	63	Data de Apuração Prevista:	10/02/2020		
Limitações:	NÃO HÁ				
Fonte da Informação:	DEFENSORIA PÚBLICA DO ESTADO DE SÃO PAULO - DPESP				
Valor de Referência:	NÃO HÁ				
Fonte de Referência:	NÃO HÁ				
Indicador do PPA:	Não				
Metas	2016	2017	2018	2019	TOTAL
	48	53	58	63	63

INDICADOR	MANUTENÇÃO DE PERCENTUAL DE DISPONIBILIDADE PARA SISTEMAS CRÍTICOS DA DPESP (MPDSC)				
Descrição:	MANUTENÇÃO DE PERCENTUAL DE DISPONIBILIDADE PARA SISTEMAS CRÍTICOS DA DPESP É A OFERTA A ADEQUADA EM OPERAÇÃO NORMAL DOS SISTEMAS SOBRE O TOTAL POSSÍVEL A SER OFERTADO PELOS SISTEMAS DA DEFENSORIA PÚBLICA. O OBJETIVO É AMPLIAR O VALOR ATUAL.				
Unidade de Medida:	%	Base Geográfica:	Estadual	Periodicidade de Apuração:	Quadrimestral
Fórmula de Cálculo:	MPDSC = (DSC/TS)*100 (MPDSC =MANUTENÇÃO DE PERCENTUAL DE DISPONIBILIDADE PARA SISTEMAS CRÍTICOS DA DPESP; DSC = DISPONIBILIDADE PARA SISTEMAS CRÍTICOS; TS = TOTAL DE SISTEMAS)				
Valor mais Recente:	0	Período de Referência:	2015	Data da Última Apuração:	01/06/2015
Meta ao Final do PPA:	99,99	Data de Apuração Prevista:	10/02/2020		
Limitações:	NOVO INDICADOR.				
Fonte da Informação:	DEFENSORIA PÚBLICA DO ESTADO DE SÃO PAULO - DPESP				
Valor de Referência:	NÃO HÁ				
Fonte de Referência:	NÃO HÁ				
Indicador do PPA:	Não				
Metas	2016	2017	2018	2019	TOTAL
	99,99	99,99	99,99	99,99	99,99

42000 - DEFENSORIA PÚBLICA DO ESTADO	Fase 3 - PPA - Setorial	2016
--------------------------------------	-------------------------	------

PROGRAMA	4200 - ASSISTÊNCIA JURÍDICA, INTEGRAL E GRATUITA AOS NECESSITADOS
----------	---

INDICADOR	NÚMERO TOTAL DE PROCESSOS MAPEADOS				
Descrição:	NÚMERO TOTAL DE PROCESSOS MAPEADOS É A QUANTIDADE DE PROCESSOS E PROCEDIMENTOS OPERACIONAIS MAPEADOS NA DEFENSORIA PÚBLICA EM RELAÇÃO A SUAS ATIVIDADES. O OBJETIVO É AMPLIAR O VALOR ATUAL.				
Unidade de Medida:	unidade	Base Geográfica:	Estadual	Periodicidade de Apuração:	Semestral
Fórmula de Cálculo:	NTPM = NÚMERO TOTAL DE PROCESSOS MAPEADOS				
Valor mais Recente:	0	Período de Referência:	2015	Data da Última Apuração:	01/06/2015
Meta ao Final do PPA:	160	Data de Apuração Prevista:	10/02/2020		
Limitações:	NOVO INDICADOR.				
Fonte da Informação:	DEFENSORIA PÚBLICA DO ESTADO DE SÃO PAULO - DPESP				
Valor de Referência:	NÃO HÁ				
Fonte de Referência:	NÃO HÁ				
Indicador do PPA:	Sim				
Metas	2016	2017	2018	2019	TOTAL
	40	40	40	40	160

AÇÃO	5799 - GESTÃO E EXPANSÃO DOS SERVIÇOS DE TI DA DEFENSORIA				
Descrição:	Aperfeiçoamento do sistema de tecnologia da informação para as atividades meio e fim da defensoria.				
Finalidade:	APERFEIÇOAR A PRESTAÇÃO DO ATENDIMENTO E OTIMIZAR AS ATIVIDADES ADMINISTRATIVAS				
Produto:	MODERNIZAÇÃO DA GESTÃO ADMINISTRATIVA		Unidade de Medida:	unidade	
Indicador de Produto:	NÚMERO TOTAL DE PROCESSOS MAPEADOS		Tipo da Ação:	Setorial	
Critério de Mensuração:	PORCENTAGEM DE EQUIPAMENTOS DE INFORMÁTICA ATUALIZADOS				
Forma de Implementação:	MANTER OS EQUIPAMENTOS DE INFORMÁTICA ATUALIZADOS				
() Permite a Totalização Automática das Metas por Órgãos			(X) Permite a Totalização Automática das Metas por Mês		
() Existem Entidades Participantes fora do governo do Estado			() Ação Vetada		
Ação Orcamentária					
Posição da Ação:	Atividade Existente				

UO		42001 - DEFENSORIA PÚBLICA DO ESTADO	
Associação com a Estrutura Programática Existente			
UO(s)	Programa(s) de Trabalho		
42001	3.126.4200.5799.0 - GESTÃO E EXPANSÃO DOS SERVIÇOS DE TI DA DPESP		
Funções e Sub-Funções Associadas			
Função:	3 - ESSENCIAL À JUSTIÇA		
Sub-Função:	126 - TECNOLOGIA DA INFORMAÇÃO		
Status Orçamentário:	Ativo		
UO Executora:			

42000 - DEFENSORIA PÚBLICA DO ESTADO	Fase 3 - PPA - Setorial	2016
--------------------------------------	-------------------------	------

PROGRAMA	4200 - ASSISTÊNCIA JURÍDICA, INTEGRAL E GRATUITA AOS NECESSITADOS
----------	---

UO	42001 - DEFENSORIA PÚBLICA DO ESTADO
----	--------------------------------------

	2016	2017	2018	2019	TOTAL
Metas	48	53	58	63	63

AÇÃO	6125 - APERFEIÇOAMENTO DA GESTÃO ADMINISTRATIVA
------	---

Descrição:	Aperfeiçoamento da gestão da instituição por meio da implantação de modernas metodologias de gestão, como a gestão estratégica utilizando a metodologia BSC (Balanced Score Card); Implantação de escritório de processos organizacionais e projetos, entre outros.
------------	---

Finalidade:	APERFEIÇOAR A GESTÃO INSTITUCIONAL.
-------------	-------------------------------------

Produto:	MODERNIZAÇÃO DA GESTÃO ADMINISTRATIVA	Unidade de Medida:	unidade
----------	---------------------------------------	--------------------	---------

Indicador de Produto:	NÚMERO TOTAL DE PROCESSOS MAPEADOS	Tipo da Ação:	Setorial
-----------------------	------------------------------------	---------------	----------

Critério de Mensuração:	UM DOS CRITÉRIOS DE MENSURAÇÃO A SEREM UTILIZADOS SERÁ O NÚMERO DE PROCESSOS DE TRABALHO MAPEADOS E APERFEIÇOADOS.
-------------------------	--

Forma de Implementação:	O APERFEIÇOAMENTO DA GESTÃO ADMINISTRATIVA SERÁ IMPLEMENTADA POR MEIO DA CONTRATAÇÃO DE CONSULTORIAS ESPECIALIZADAS E DA CAPACITAÇÃO DOS MEMBROS E SERVIDORES DA DEFENSORIA.
-------------------------	--

<input type="checkbox"/> Permite a Totalização Automática das Metas por Órgãos	<input checked="" type="checkbox"/> Permite a Totalização Automática das Metas por Mês
--	--

<input type="checkbox"/> Existem Entidades Participantes fora do governo do Estado	<input type="checkbox"/> Ação Vetada
--	--------------------------------------

Ação Orcamentária

Posição da Ação:	Atividade Existente
------------------	---------------------

UO	42001 - DEFENSORIA PÚBLICA DO ESTADO
----	--------------------------------------

Associação com a Estrutura Programática Existente	
UO(s)	Programa(s) de Trabalho
42001	3.92.4200.6125.0 - APERFEIÇOAMENTO DA GESTÃO ADMINISTRATIVA
Funções e Sub-Funções Associadas	
Função:	3 - ESSENCIAL À JUSTIÇA
Sub-Função:	92 - REPRESENTAÇÃO JUDICIAL EXTRAJUDICIAL
Status Orçamentário:	Ativo
UO Executora:	

	2016	2017	2018	2019	TOTAL
Metas	40	40	40	40	160

PRODUTO	RECURSOS HUMANOS, MATERIAIS E FINANCEIROS NECESSÁRIOS AO FUNCIONAMENTO DOS POSTO
---------	--

Classificação:	Apoio Administrativo
----------------	----------------------

Descrição:	PROVIMENTO DE RECURSOS HUMANOS E TODA INFRAESTRUTURA NECESSÁRIA AO FUNCIONAMENTO DOS POSTOS.
------------	--

42000 - DEFENSORIA PÚBLICA DO ESTADO	Fase 3 - PPA - Setorial	2016
--------------------------------------	-------------------------	------

PROGRAMA	4200 - ASSISTÊNCIA JURÍDICA, INTEGRAL E GRATUITA AOS NECESSITADOS
----------	---

INDICADOR	NÚMERO DE POSTOS DE ATENDIMENTO MANTIDOS				
Descrição:	NÚMERO DE POSTOS MANTIDOS É O TOTAL DE POSTOS (UNIDADES, REGIONAIS, SALAS DE FÓRUM) MANTIDOS PELA DEFENSORIA PÚBLICA DO ESTADO DE SÃO PAULO. O OBJETIVO É AMPLIAR O VALOR ATUAL.				
Unidade de Medida:	unidade	Base Geográfica:	Estadual	Periodicidade de Apuração:	Anual
Fórmula de Cálculo:	NPM = NÚMERO DE POSTOS MANTIDOS				
Valor mais Recente:	0	Período de Referência:	2014	Data da Última Apuração:	10/02/2015
Meta ao Final do PPA:	141	Data de Apuração Prevista:	10/02/2020		
Limitações:	NOVO INDICADOR.				
Fonte da Informação:	DEFENSORIA PÚBLICA DO ESTADO DE SÃO PAULO - DPESP				
Valor de Referência:	NÃO HÁ				
Fonte de Referência:	NÃO HÁ				
Indicador do PPA:	Sim				
Metas	2016	2017	2018	2019	TOTAL
	126	131	136	141	141

INDICADOR	NÚMERO DE REFORMAS (NR)				
Descrição:	NÚMERO DE REFORMAS REALIZADAS PARA MANUTENÇÃO DE POSTOS (REGIONAIS, UNIDADES, SALAS DE FÓRUM). O OBJETIVO É AMPLIAR O VALOR ATUAL.				
Unidade de Medida:	unidade	Base Geográfica:	Estadual	Periodicidade de Apuração:	Semestral
Fórmula de Cálculo:	NR = NÚMERO DE REFORMAS				
Valor mais Recente:	0	Período de Referência:	2015	Data da Última Apuração:	01/06/2015
Meta ao Final do PPA:	125	Data de Apuração Prevista:	10/02/2020		
Limitações:	NOVO INDICADOR.				
Fonte da Informação:	DEFENSORIA PÚBLICA DO ESTADO DE SÃO PAULO - DPESP				
Valor de Referência:	NÃO HÁ				
Fonte de Referência:	NÃO HÁ				
Indicador do PPA:	Não				
Metas	2016	2017	2018	2019	TOTAL
	32	31	31	31	125

42000 - DEFENSORIA PÚBLICA DO ESTADO		Fase 3 - PPA - Setorial			2016	
PROGRAMA		4200 - ASSISTÊNCIA JURÍDICA, INTEGRAL E GRATUITA AOS NECESSITADOS				
INDICADOR		NÚMERO TOTAL DE DEFENSORES E SERVIDORES (NTDS)				
Descrição:		NÚMERO TOTAL DE DEFENSORES E SERVIDORES É A SOMA DA QUANTIDADE DE DEFENSORES PÚBLICOS E SERVIDORES ESTIMADA PARA O PERÍODO DE VIGÊNCIA DO PPA. O OBJETIVO É AMPLIAR O VALOR ATUAL.				
Unidade de Medida:		unidade	Base Geográfica:	Estadual	Periodicidade de Apuração:	Anual
Fórmula de Cálculo:		NTDS = NTD + NTS (NTDS = NÚMERO TOTAL DE DEFENSORES E SERVIDORES; NTD = NÚMERO TOTAL DE DEFENSORES; NTS = NÚMERO TOTAL DE SERVIDORES)				
Valor mais Recente:		1.521	Período de Referência:	2014	Data da Última Apuração:	10/02/2015
Meta ao Final do PPA:		3.514	Data de Apuração Prevista:	10/02/2020		
Limitações:		MUDANÇA DE METODOLOGIA.				
Fonte da Informação:		DEFENSORIA PÚBLICA DO ESTADO DE SÃO PAULO - DPESP				
Valor de Referência:		NÃO HÁ				
Fonte de Referência:		NÃO HÁ				
Indicador do PPA:		Não				
Metas		2016	2017	2018	2019	TOTAL
		1.905	2.404	2.956	3.514	3.514
AÇÃO		5798 - GESTÃO E FUNCIONAMENTO DA DEFENSORIA PÚBLICA				
Descrição:		Viabilização do funcionamento dos postos da Defensoria Pública, por meio de recursos técnicos, materiais, humanos e financeiros.				
Finalidade:		MANTER E APRIMORAR AS CONDIÇÕES DE TRABALHO NOS POSTOS EXISTENTES DA DEFENSORIA PÚBLICA				
Produto:		RECURSOS HUMANOS, MATERIAIS E FINANCEIROS NECESSÁRIOS AO FUNCIONAMENTO DOS POSTO			Unidade de Medida:	unidade
Indicador de Produto:		NÚMERO DE POSTOS DE ATENDIMENTO MANTIDOS			Tipo da Ação:	Setorial
Critério de Mensuração:		NÚMERO DE POSTOS MANTIDOS				
Forma de Implementação:		MANUTENÇÃO DOS ATUAIS E FUTUROS POSTOS DA DEFENSORIA PÚBLICA				
()		Permite a Totalização Automática das Metas por Órgãos			(X) Permite a Totalização Automática das Metas por Mês	
()		Existem Entidades Participantes fora do governo do Estado			() Ação Vetada	
Ação Orcamentária						
Posição da Ação:		Atividade Existente				
UO		42001 - DEFENSORIA PÚBLICA DO ESTADO				
Associação com a Estrutura Programática Existente						
UO(s)	Programa(s) de Trabalho					
42001	3.92.4200.5798.0 - GESTÃO E FUNCIONAMENTO DA DEFENSORIA PÚBLICA					
Funções e Sub-Funções Associadas						

42000 - DEFENSORIA PÚBLICA DO ESTADO	Fase 3 - PPA - Setorial	2016
--------------------------------------	-------------------------	------

PROGRAMA	4200 - ASSISTÊNCIA JURÍDICA, INTEGRAL E GRATUITA AOS NECESSITADOS
----------	---

UO	42001 - DEFENSORIA PÚBLICA DO ESTADO
----	--------------------------------------

Função:	3 - ESSENCIAL À JUSTIÇA	
Sub-Função:	92 - REPRESENTAÇÃO JUDICIAL EXTRAJUDICIAL	
Status Orçamentário:	Ativo	
UO Executora:		

	2016	2017	2018	2019	TOTAL
Metas	126	131	136	141	141

AÇÃO	8219 - AMPLIAÇÃO DO QUADRO DE MEMBROS DA DEFENSORIA PÚBLICA
------	---

Descrição:	Ampliação do quadro atual de membros da Defensoria Pública.
------------	---

Finalidade:	AMPLIAR E APERFEIÇOAR O ATENDIMENTO DIRETO À POPULAÇÃO NECESSITADA
-------------	--

Produto:	RECURSOS HUMANOS, MATERIAIS E FINANCEIROS NECESSÁRIOS AO FUNCIONAMENTO DOS POSTO	Unidade de Medida:	unidade
----------	--	--------------------	---------

Indicador de Produto:	NÚMERO DE POSTOS DE ATENDIMENTO MANTIDOS	Tipo da Ação:	Setorial
-----------------------	--	---------------	----------

Critério de Mensuração:	QUANTIDADE DE DEFENSORES NOMEADOS
-------------------------	-----------------------------------

Forma de Implementação:	APROVAÇÃO DE PROJETO DE LEI PARA CRIAÇÃO DE NOVOS CARGOS DE DEFENSOR PÚBLICO
-------------------------	--

() Permite a Totalização Automática das Metas por Órgãos	(X) Permite a Totalização Automática das Metas por Mês
---	--

() Existem Entidades Participantes fora do governo do Estado	() Ação Vetada
---	-----------------

Ação Não Orcamentária

Posição da Ação:

	2016	2017	2018	2019	TOTAL
Metas	819	979	1.140	1.300	1.300

AÇÃO	8220 - AMPLIAÇÃO DO QUADRO DE SERVIDORES DA DEFENSORIA PÚBLICA
------	--

Descrição:	Ampliação do quadro atual de servidores da Defensoria Pública.
------------	--

Finalidade:	AMPLIAR E APERFEIÇOAR O ATENDIMENTO DIRETO À POPULAÇÃO NECESSITADA BEM COMO ADMINISTRAR A ATIVIDADE MEIO DA DEFENSORIA PÚBLICA.
-------------	---

Produto:	RECURSOS HUMANOS, MATERIAIS E FINANCEIROS NECESSÁRIOS AO FUNCIONAMENTO DOS POSTO	Unidade de Medida:	unidade
----------	--	--------------------	---------

Indicador de Produto:	NÚMERO DE POSTOS DE ATENDIMENTO MANTIDOS	Tipo da Ação:	Setorial
-----------------------	--	---------------	----------

Critério de Mensuração:	QUANTIDADE DE SERVIDORES NOMEADOS
-------------------------	-----------------------------------

Forma de Implementação:	APROVAÇÃO DE PROJETO DE LEI PARA CRIAÇÃO DE NOVOS CARGOS DE SERVIDORES.
-------------------------	---

() Permite a Totalização Automática das Metas por Órgãos	(X) Permite a Totalização Automática das Metas por Mês
---	--

() Existem Entidades Participantes fora do governo do Estado	() Ação Vetada
---	-----------------

Ação Não Orcamentária

Posição da Ação:

42000 - DEFENSORIA PÚBLICA DO ESTADO	Fase 3 - PPA - Setorial	2016
--------------------------------------	-------------------------	------

PROGRAMA	4200 - ASSISTÊNCIA JURÍDICA, INTEGRAL E GRATUITA AOS NECESSITADOS
----------	---

AÇÃO	8220 - AMPLIAÇÃO DO QUADRO DE SERVIDORES DA DEFENSORIA PÚBLICA
------	--

	2016	2017	2018	2019	TOTAL
Metas	1.086	1.425	1.816	2.214	2.214

PRODUTO	EDUCAÇÃO EM DIREITOS
---------	----------------------

Classificação:	Finalístico
----------------	-------------

Descrição:	PROMOVER A CONSCIENTIZAÇÃO DA POPULAÇÃO SOBRE SEUS DIREITOS
------------	---

INDICADOR	NÚMERO DE ATIVIDADES DE EDUCAÇÃO EM DIREITOS
-----------	--

Descrição:	NÚMERO DE ATIVIDADES DE EDUCAÇÃO EM DIREITOS É A QUANTIDADE DE EVENTOS REALIZADOS PARA PROMOÇÃO E DIFUSÃO DE DIREITOS E DO CONHECIMENTO JURÍDICO. O OBJETIVO É AMPLIAR O VALOR ATUAL.
------------	---

Unidade de Medida:	unidade	Base Geográfica:	Estadual	Periodicidade de Apuração:	Quadrimestral
--------------------	---------	------------------	----------	----------------------------	---------------

Fórmula de Cálculo:	NAED = NÚMERO DE ATIVIDADES DE EDUCAÇÃO EM DIREITOS
---------------------	---

Valor mais Recente:	17	Período de Referência:	2014	Data da Última Apuração:	10/02/2015
---------------------	----	------------------------	------	--------------------------	------------

Meta ao Final do PPA:	184	Data de Apuração Prevista:	10/02/2020
-----------------------	-----	----------------------------	------------

Fonte da Informação:	DEFENSORIA PÚBLICA DO ESTADO DE SÃO PAULO - DPESP
----------------------	---

Indicador do PPA:	Sim
-------------------	-----

	2016	2017	2018	2019	TOTAL
Metas	42	46	48	48	184

AÇÃO	6023 - PROMOÇÃO E DIFUSÃO DO CONHECIMENTO JURÍDICO À POPULAÇÃO
------	--

Descrição:	Realização de cursos, conferências, seminários e outros eventos destinados à conscientização da população acerca de seus direitos.
------------	--

Finalidade:	PROMOVER A CONSCIENTIZAÇÃO DA POPULAÇÃO DO ESTADO DE SÃO PAULO SOBRE SEUS DIREITOS
-------------	--

Produto:	EDUCAÇÃO EM DIREITOS	Unidade de Medida:	unidade
----------	----------------------	--------------------	---------

Indicador de Produto:	NÚMERO DE ATIVIDADES DE EDUCAÇÃO EM DIREITOS	Tipo da Ação:	Setorial
-----------------------	--	---------------	----------

Critério de Mensuração:	NÚMERO DE EVENTOS REALIZADOS PARA EDUCAÇÃO EM DIREITOS
-------------------------	--

Forma de Implementação:	REALIZAÇÃO DE EVENTOS DESTINADOS À PROMOÇÃO E DIFUSÃO DO CONHECIMENTO JURÍDICO À POPULAÇÃO.
-------------------------	---

<input type="checkbox"/> Permite a Totalização Automática das Metas por Órgãos	<input checked="" type="checkbox"/> Permite a Totalização Automática das Metas por Mês
--	--

<input type="checkbox"/> Existem Entidades Participantes fora do governo do Estado	<input type="checkbox"/> Ação Vetada
--	--------------------------------------

Ação Orcamentária	
-------------------	--

Posição da Ação:	Atividade Existente
------------------	---------------------

42000 - DEFENSORIA PÚBLICA DO ESTADO		Fase 3 - PPA - Setorial			2016		
PROGRAMA		4200 - ASSISTÊNCIA JURÍDICA, INTEGRAL E GRATUITA AOS NECESSITADOS					
UO		42001 - DEFENSORIA PÚBLICA DO ESTADO					
Associação com a Estrutura Programática Existente							
UO(s)	Programa(s) de Trabalho						
42001	3.92.4200.6023.0 - PROMOÇÃO DIFUSÃO CONHECIM. JURÍDICO POPULAÇÃO						
Funções e Sub-Funções Associadas							
Função:	3 - ESSENCIAL À JUSTIÇA						
Sub-Função:	92 - REPRESENTAÇÃO JUDICIAL EXTRAJUDICIAL						
Status Orçamentário:	Ativo						
UO Executora:							
Metas	2016	2017	2018	2019	TOTAL		
	42	46	48	48	184		