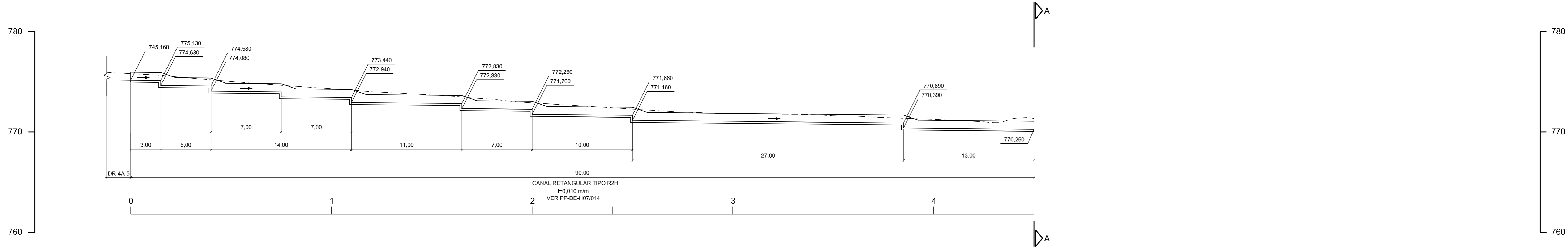
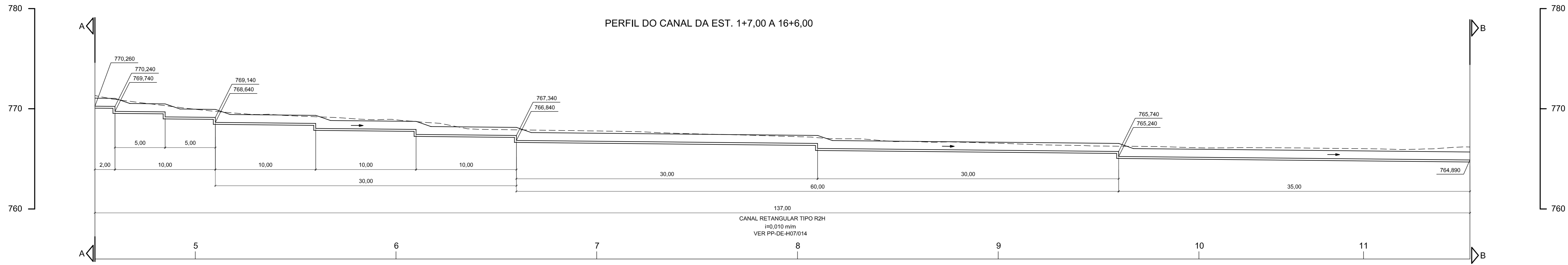


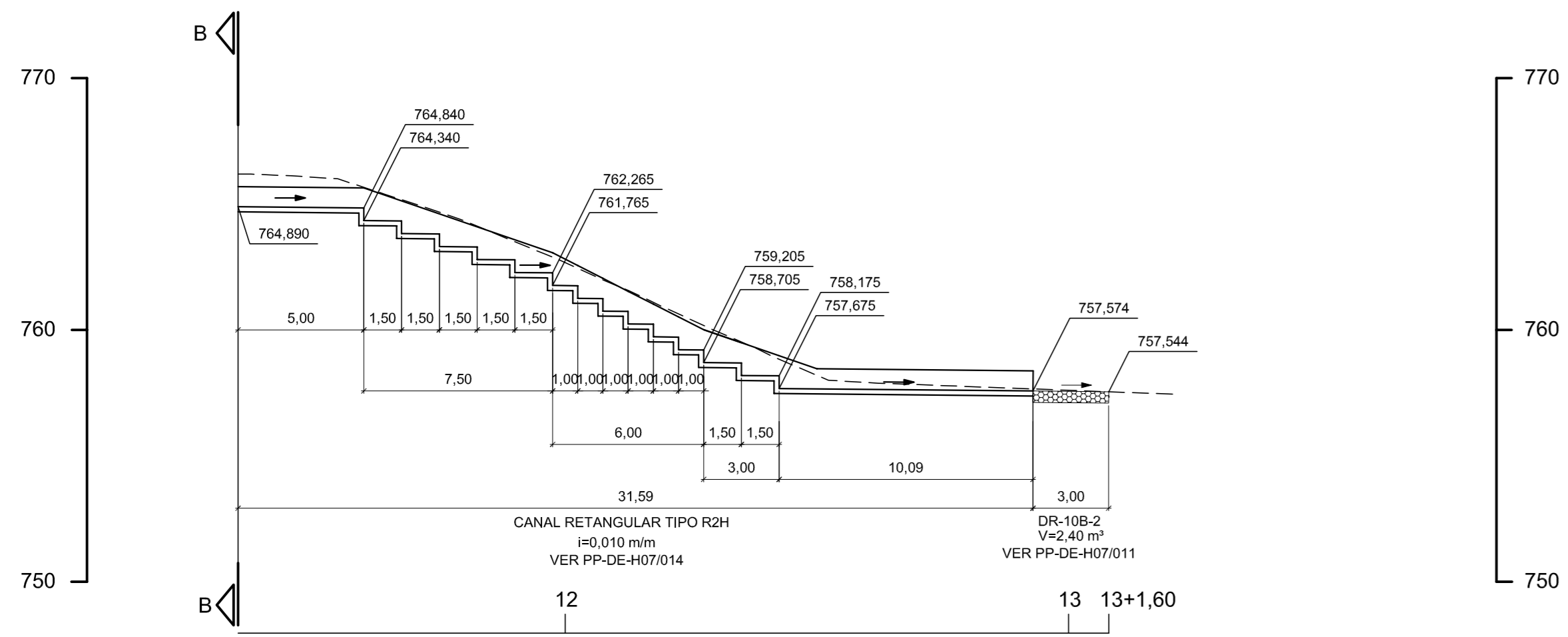
PERFIL DO CANAL DA EST. 1+7,00 A 16+6,00



PERFIL DO CANAL DA EST. 1+7,00 A 16+6,00



PERFIL DO CANAL DA EST. 1+7,00 A 16+6,00



NOTAS:
 1- COTAS E DIMENSÕES EM METRO, EXCETO INDICAÇÃO CONTRÁRIA.
 2- ANTES DA EXECUÇÃO DO CANAL RETANGULAR, CONSULTAR OS DESENHOS DA SÉRIE Q08.

				CONSORCIO CONSULTOR ENGEVIX-PRON <small>RODOANEL NORTE</small>				ESTA FOLHA É PROPRIEDADE DA DERSA DESENVOLVIMENTO RODOVIÁRIO S. A., E SEU CONTEÚDO NÃO PODE SER COPIADO OU REVELADO A TERCEIROS. A LIBERAÇÃO OU A VERIFICAÇÃO DA CONFORMIDADE DESTES DOCUMENTOS NÃO EXIME O PROJETISTA DE SUA RESPONSABILIDADE SOBRE O MESMO.		DERSA Desenvolvimento Rodoviário S. A.	
				S00170/00-7D-DE-1401-A		VERIFICAÇÃO DA CONFORMIDADE DERSA				EMPREENDIMENTO: RODOANEL MÁRIO COVAS TRECHO: 11-NORTE SUBTRECHO: 104	
				PROJ. FRANCIANE ARAUJO / JOÃO COELHO / ROBERTO STORTI 0513		EG/DIPRO ANTONIO CAVAGLIANDI 0513		DEPÓSITO DE MATERIAIS EXCEDENTES		LOCAL: D.M.E. PECCICACCO P1	
				COORD. ÁREA YOSHIAKI FUMADORI / CELSO OLAVO M. GILIO / JORGE FUJI		EG/DECOP NILTON MORAES 0513		CANAL EST. 1+7,00 A 16+6,00		ESC: 1:200	
				COORD. PROJ. WILSON VIEIRA		SOLANGE M. POLLAN		LOTE 01		CÓDIGO: DE-15.11.104-H06/001	
				RESP.TEC. EDUARDO MINORU NAGAIO		JOSE LUIZ RIZZO		PROJ. 071		REVISÃO A	
DOCUMENTOS DE REFERÊNCIA											
REVISÕES											