



| Casa Civil

Ofício nº 1867/2020/ATeCC/CC

São Paulo, 09 de outubro de 2020.


Assunto: Requerimento de Informação nº 617, de 2020

Senhor Deputado,

Com fundamento no artigo 20, inciso XVI da Constituição do Estado de São Paulo, encaminho as informações prestadas pela Secretaria de Logística e Transportes, em atendimento ao Requerimento acima citado, de autoria do Deputado Caio França.

Na oportunidade, renovo protestos de apreço e consideração.

Atenciosamente,


ANTONIO CARLOS RIZEQUE MALUFE
Secretário Executivo, respondendo pelo
expediente da Casa Civil

Exmo. Senhor Deputado

ENIO TATTO

1º Secretário

Mesa da Assembleia Legislativa do Estado de São Paulo



D.O. DE 23/09/2020 – PÁG. 12

REQUERIMENTO DE INFORMAÇÃO Nº 617, DE 2020

Nos termos do artigo 20, inciso XVI da Constituição do Estado de São Paulo, combinado com o artigo 166 da XIV Consolidação do Regimento Interno, requero, seja oficiado ao Senhor Secretário de Logística e Transporte do estado de São Paulo, sobre a extinção da Empresa Metropolitana de Transportes Urbanos de São Paulo S.A. - EMTU/SP, para que preste as seguintes informações:

1. Requer relatório descritivo dos gastos para manutenção de toda a estrutura operacional da Empresa Metropolitana de Transportes Urbanos de São Paulo S.A. - EMTU/SP, bem como, apresentar todos os ativos e passivos, mobilizado e desmobilizado;
2. Requer relatório informando o quadro de colaboradores da Empresa Metropolitana de Transportes Urbanos de São Paulo S.A. - EMTU/SP;
3. Requer relatório informando quantos colaboradores do quadro da Empresa Metropolitana de Transportes Urbanos de São Paulo S.A. - EMTU/SP são aposentados e continuam exercendo suas atividades;
4. Requer relatório informando quantos colaboradores exercem função em comissão na da Empresa Metropolitana de Transportes Urbanos de São Paulo S.A. - EMTU/SP;

JUSTIFICATIVA

As requeridas informações acima solicitadas ajudarão este parlamentar a obter dados técnicos para uma melhor análise do tema em questão, fornecendo material

para futuras proposições e discussões da temática sobre a extinção da Empresa Metropolitana de Transportes Urbanos de São Paulo S.A. - EMTU/SP.

Por estes motivos, requero sejam prestadas as informações nos termos supra.

Sala das Sessões, em 22/9/2020.

a) Caio França



GOVERNO DO ESTADO SÃO PAULO
SECRETARIA DE LOGÍSTICA E TRANSPORTES

OFÍCIO/SIALE/SLT Nº 173/2020

São Paulo, de setembro de 2020.

Assunto: Projeto de Lei nº 0617/19 do Deputado Estadual Caio França, que dispõe sobre a extinção da Empresa Metropolitana de Transportes Urbanos de São Paulo – EMTU/SP.

Antonio Carlos R. Malufe
Respondendo pelo Expediente da Casa Civil

Sobre o documento em referência, venho informar que o Requerimento de Informação em epígrafe foi encaminhado indevidamente, visto que a matéria do mesmo não é de competência desta Pasta.

Isto posto, sugiro o encaminhamento à Secretaria de Transportes Metropolitanos, que fiscaliza e regulamenta o transporte metropolitano.

Aproveito para apresentar os meus protestos de elevada estima e apreço.

Atenciosamente,



João Octaviano Machado Neto
Secretário de Logística e Transportes



Governo do Estado de São Paulo
Secretaria dos Transportes Metropolitanos
Gabinete do Secretário Executivo

Ofício

Número de Referência: GSE/STM-157/2020.

Interessado: Assembleia Legislativa de São Paulo - Deputado Caio França.

Assunto: Requerimento de Informação nº 617/2020 - Requer informação sobre Empresa Metropolitana de Transportes Urbanos de São Paulo S.A - EMTU/SP.

Senhora Dirigente da Assessoria Técnica da Casa Civil,

Com os meus cordiais cumprimentos, reporto-me ao Requerimento de Informação em referência, servindo-me do presente para encaminhar a Vossa Senhoria a manifestação da Empresa Metropolitana de Transportes Urbanos de São Paulo S.A - EMTU/SP (OF/DP/582/2020), prestando as informações requeridas.

Por oportuno, renovo meus protestos de elevada estima e apreço.

São Paulo, 13 de outubro de 2020.

Paulo José Galli
Secretário Executivo dos Transportes Metropolitanos
Gabinete do Secretário Executivo



Assinado com senha por PAULO JOSÉ GALLI - 14/10/20 às 13:40:07.
Documento Nº: 9317051-1740 - consulta à autenticidade em
<https://www.documentos.spsempapel.sp.gov.br/sigaex/public/app/autenticar?n=9317051-1740>

Classif. documental	006.01.10.003
---------------------	---------------



STM OF1202000480A

SIGA



OF/DP/582/2020

São Paulo, 30 de setembro de 2020.

Ref.: Expediente STM-EXP-2020/00677
Requerimento Informação Nº 617/2020 – Deputado Caio França
Despacho CRI/STM Nº 599/2020 (AP 225/2020)

Senhor Coordenador,

Reportamo-nos ao Expediente em epígrafe, que encarta o Requerimento de Informação nº 617/2020, de autoria do Deputado Caio França, pelo qual requer informações sobre esta Empresa Metropolitana de Transportes Urbanos de São Paulo S.A. – EMTU/SP.

Na oportunidade, encaminhamos as Comunicações Internas DCF-732-2020 (Doc. 01) e GRH-090-2020 (Doc. 02), elaboradas, respectivamente, pelo Departamento de Controle Financeiro (DCF) e Gerência de Recursos Humanos (GRH) desta EMTU/SP, com as informações solicitadas no referido Requerimento.

Cordialmente,

MARCO ANTONIO ASSALVE
Diretor-Presidente

Ilustríssimo Senhor
FERNANDO HIROMITI MARUYAMA
Coordenador de Relações Institucionais – CRI
SECRETARIA DOS TRANSPORTES METROPOLITANOS
Rua Boa Vista, 175 – 10º andar, Bloco A
CEP 01014-001 - São Paulo/SP

SGP/Pres/Ca (DP/1)

SEEF	SÃO FERNANDO DO CAMPO	SANTOS	CAMPINAS	SÃO JOSE DOS CAMPOS	SOROCABA
Secretaria de Economia, Finanças e Planejamento	Secretaria de Planejamento e Gestão	Secretaria de Saúde	Secretaria de Transportes Metropolitanos	Secretaria de Transportes Metropolitanos	Secretaria de Transportes Metropolitanos
Av. Paulista, 1508 - 15º andar - São Paulo - SP	Av. João Cabral de Melo Neto, 130 - Jd. Santa Cruz - São Fernando - SP	Av. Aracati, 100 - Jd. Santa Rosa - Santos - SP	Av. João Cabral de Melo Neto, 130 - Jd. Santa Cruz - Campinas - SP	Av. João Cabral de Melo Neto, 130 - Jd. Santa Cruz - São José dos Campos - SP	Av. João Cabral de Melo Neto, 130 - Jd. Santa Cruz - Sorocaba - SP
Telefone: (11) 3104-4000	Telefone: (11) 2421-1100	Telefone: (13) 3221-1100	Telefone: (19) 3221-1100	Telefone: (13) 3221-1100	Telefone: (13) 3221-1100



Autenticado com senha por JULIANA APARECIDA CATARINO DE OLIVEIRA - 05/10/20 às 10:56:34.
Documento Nº: 9092610-5329 - consulta à autenticidade em
<https://www.documentos.spsempapel.sp.gov.br/sigaex/public/app/autenticar?n=9092610-5329>



STMCAP202015194

SIGA





STMCAP202016318A

SIGA



Autenticado com senha por MARISTELA HESPANHOL - 08/10/20 às 17:24:22.
Documento Nº: 9276235-3895 - consulta à autenticidade em
<https://www.documentos.spsempapel.sp.gov.br/sigaex/public/app/autenticar?n=9276235-3895>

	Comunicação Interna	Código CI-DCF-732-2020	Página 1 / 3
De: Francisco de Souza - DCF		Data: 29/09/2020	
Para: Marco Tulio Meirelles Bafero - GAJ			
Assunto: REQUERIMENTO DE INFORMAÇÕES Nº 617/2020			

Para fins de atendimento, as informações solicitadas por meio do Requerimento de Informações nº 617 de 2020, do Deputado Estadual Caio França, com objetivo de auxiliar nos esclarecimentos para subsidiar deliberação do Projeto de Lei nº 529/2020, seguem informações do Departamento de Controle Financeiro:

1 - Requer relatório descritivo dos gastos para manutenção de toda a estrutura operacional da Empresa Metropolitana de Transportes Urbanos de São Paulo S.A., - EMTU/SP, bem como, apresentar todos os ativos e passivos, mobilizado e desmobilizado.

RESPOSTA:

As receitas de Gerenciamento e Fiscalização desta EMTU/SP são suficientes para cobrir todas as despesas de custeio e manutenção, mesmo durante a crise econômica decorrente da pandemia do novo Coronavírus, que afetou drasticamente o setor de transportes, já que a queda de arrecadação está sendo suportada pelo saldo disponível em caixa.

Em 2019 as atividades operacionais de gerenciamento fiscalização e inspeção de frota, geraram uma movimentação financeira de entrada da ordem de R\$ 125,8 milhões no Fluxo de Caixa. A demais entradas, no montante de R\$ 84,0 milhões excluídos os valores de "Convênios de Integração" (R\$ 41,8 milhões) que só transitam pelas contas da EMTU/SP por conta dos Convênios firmados com as empresas de transportes dos municípios, somam R\$ 42,2 milhões, referentes a receitas provenientes de recuperação de despesas com Terminais, financeiras e acessórias, totalizando assim R\$ 168,0 milhões de receitas próprias.

As despesas de 2019 com Pessoal, Administrativas, Serviços, Aluguéis e Investimentos Próprios com exceção dos valores dos "Convênios de Integração" pagos aos nossos Concessionários e Permissionários, totalizam R\$ 166,5 milhões e demonstra o equilíbrio entre as receitas e despesas.



Autenticado com senha por JULIANA APARECIDA CATARINO DE OLIVEIRA - 05/10/20 às 10:56:34.
Documento Nº: 9092610-5329 - consulta à autenticidade em
<https://www.documentos.spsempapel.sp.gov.br/sigaex/public/app/autenticar?n=9092610-5329>




STMCA202015194



STMCA202015318A



Autenticado com senha por MARISTELA HESPANHOL - 08/10/20 às 17:24:22.
Documento Nº: 9276235-3895 - consulta à autenticidade em
<https://www.documentos.spsempapel.sp.gov.br/sigaex/public/app/autenticar?n=9276235-3895>

	Comunicação Interna	Código CI-DCF-732-2020	Página 2 / 3
---	------------------------	---------------------------	-----------------

Para ilustrar melhor o exposto, apresentamos a seguir Fluxo de Caixa Sintético Realizado de 2019, onde é possível constatar o equilíbrio entre as receitas e despesas e uma disponibilidade de recursos no final do exercício da ordem de R\$ 43,6 milhões.

FLUXO DE CAIXA	2019
SALDO DO ANO ANTERIOR	43.099.711,16
FONTES	209.788.987,05
Gerenciamento e Fiscalização	125.808.505,80
Receita Financeira	3.170.502,87
Integrações Tarifárias	41.872.389,69
Outras Receitas/Recuperações	38.937.588,69
APLICAÇÕES	209.196.000,28
Despesas com Pessoal	99.989.451,68
Despesas Administrativas	30.382.043,59
Serviços de Terceiros	27.076.146,09
Aluguéis	7.763.825,55
Materiais de Consumo	998.002,17
Integrações Tarifárias	42.756.437,08
Investimentos próprios	230.094,12
SALDO FINAL DOS RECURSOS PRÓPRIOS	43.692.697,93



STMCA202015184




STMCA202015318A



Autenticado com senha por JULIANA APARECIDA CATARINO DE OLIVEIRA - 05/10/20 às 10:56:34.
Documento Nº: 9092610-5329 - consulta à autenticidade em
<https://www.documentos.spsempapel.sp.gov.br/sigaex/public/app/autenticar?n=9092610-5329>



Autenticado com senha por MARISTELA HESPANHOL - 08/10/20 às 17:24:22.
Documento Nº: 9276235-3895 - consulta à autenticidade em
<https://www.documentos.spsempapel.sp.gov.br/sigaex/public/app/autenticar?n=9276235-3895>

	Comunicação Interna	Código CI-DCF-732-2020	Página 3 / 3
---	--------------------------------	----------------------------------	------------------------

Com relação aos demonstrativos contábeis auditados cabe esclarecer que apesar do prejuízo estritamente contábil de 2019 de R\$ 56 milhões, a empresa se mantém saudável com disponibilidade de caixa suficiente no valor de R\$ 60.238 mil. Este valor no final de 2019 era suficiente para pagar todos os compromissos a vencer até o período seguinte como consta no Passivo Circulante no valor de R\$ 61.516 mil.

O prejuízo contábil ocorre por conta de depreciações de obras de grande porte como exemplo o VLT da Baixada Santista. Essas depreciações contábeis em nada afetam o caixa da empresa que sempre se manteve como "empresa não dependente de recursos do Tesouro do Estado" para cobrir suas despesas de custeio.

Seguem anexos:

1. Balanço Patrimonial e seus respectivos Demonstrativos, publicado no Diário Oficial do Estado de São Paulo – Caderno Empresarial, edição de 25 de Março de 2020.
2. Informações Contábeis Intermediárias do 2º Trimestre de 2020 contendo, Balanço Patrimonial, seus demonstrativos e o Relatório dos Auditores Independentes – ITR.


Atenciosamente,

FRANCISCO DE
SOUZA:7107839888
7

Assinado de forma digital por
FRANCISCO DE
SOUZA:71078398887
Dados: 2020.09.29 09:13:42 -03'00'



Departamento de Controle Financeiro



Autenticado com senha por JULIANA APARECIDA CATARINO DE OLIVEIRA - 05/10/20 às 10:56:34.
Documento Nº: 9092610-5329 - consulta à autenticidade em
<https://www.documentos.spsempapel.sp.gov.br/sigaex/public/app/autenticar?n=9092610-5329>



Autenticado com senha por MARISTELA HESPANHOL - 08/10/20 às 17:24:22.
Documento Nº: 9276235-3895 - consulta à autenticidade em
<https://www.documentos.spsempapel.sp.gov.br/sigaex/public/app/autenticar?n=9276235-3895>

PLANO DE ADMINISTRAÇÃO 2019

1.1. OBJETIVO DO PLANO DE ADMINISTRAÇÃO 2019
O plano de administração 2019 tem como objetivo principal a melhoria da eficiência operacional e financeira da EMTU/SP, visando a sustentabilidade e a qualidade dos serviços prestados aos usuários.

1.2. OBJETIVO GERAL
O objetivo geral do plano é a melhoria da eficiência operacional e financeira da EMTU/SP, visando a sustentabilidade e a qualidade dos serviços prestados aos usuários.

1.3. OBJETIVOS ESPECÍFICOS
Os objetivos específicos do plano são: melhorar a eficiência operacional, melhorar a eficiência financeira, melhorar a sustentabilidade e melhorar a qualidade dos serviços.

1.4. OBJETIVO DE RESULTADO
O objetivo de resultado do plano é a melhoria da eficiência operacional e financeira da EMTU/SP, visando a sustentabilidade e a qualidade dos serviços prestados aos usuários.

1.5. OBJETIVO DE RESULTADO DE PROCESSO
O objetivo de resultado de processo do plano é a melhoria da eficiência operacional e financeira da EMTU/SP, visando a sustentabilidade e a qualidade dos serviços prestados aos usuários.

1.6. OBJETIVO DE RESULTADO DE INDICADOR
O objetivo de resultado de indicador do plano é a melhoria da eficiência operacional e financeira da EMTU/SP, visando a sustentabilidade e a qualidade dos serviços prestados aos usuários.

1.7. OBJETIVO DE RESULTADO DE AÇÃO
O objetivo de resultado de ação do plano é a melhoria da eficiência operacional e financeira da EMTU/SP, visando a sustentabilidade e a qualidade dos serviços prestados aos usuários.

1.8. OBJETIVO DE RESULTADO DE METRICA
O objetivo de resultado de metrica do plano é a melhoria da eficiência operacional e financeira da EMTU/SP, visando a sustentabilidade e a qualidade dos serviços prestados aos usuários.

1.9. OBJETIVO DE RESULTADO DE RESULTADO
O objetivo de resultado de resultado do plano é a melhoria da eficiência operacional e financeira da EMTU/SP, visando a sustentabilidade e a qualidade dos serviços prestados aos usuários.

1.10. OBJETIVO DE RESULTADO DE RESULTADO DE PROCESSO
O objetivo de resultado de resultado de processo do plano é a melhoria da eficiência operacional e financeira da EMTU/SP, visando a sustentabilidade e a qualidade dos serviços prestados aos usuários.

1.11. OBJETIVO DE RESULTADO DE RESULTADO DE INDICADOR
O objetivo de resultado de resultado de indicador do plano é a melhoria da eficiência operacional e financeira da EMTU/SP, visando a sustentabilidade e a qualidade dos serviços prestados aos usuários.

1.12. OBJETIVO DE RESULTADO DE RESULTADO DE AÇÃO
O objetivo de resultado de resultado de ação do plano é a melhoria da eficiência operacional e financeira da EMTU/SP, visando a sustentabilidade e a qualidade dos serviços prestados aos usuários.

1.13. OBJETIVO DE RESULTADO DE RESULTADO DE METRICA
O objetivo de resultado de resultado de metrica do plano é a melhoria da eficiência operacional e financeira da EMTU/SP, visando a sustentabilidade e a qualidade dos serviços prestados aos usuários.

1.14. OBJETIVO DE RESULTADO DE RESULTADO DE RESULTADO
O objetivo de resultado de resultado de resultado do plano é a melhoria da eficiência operacional e financeira da EMTU/SP, visando a sustentabilidade e a qualidade dos serviços prestados aos usuários.

1.15. OBJETIVO DE RESULTADO DE RESULTADO DE RESULTADO DE PROCESSO
O objetivo de resultado de resultado de resultado de processo do plano é a melhoria da eficiência operacional e financeira da EMTU/SP, visando a sustentabilidade e a qualidade dos serviços prestados aos usuários.

1.16. OBJETIVO DE RESULTADO DE RESULTADO DE RESULTADO DE INDICADOR
O objetivo de resultado de resultado de resultado de indicador do plano é a melhoria da eficiência operacional e financeira da EMTU/SP, visando a sustentabilidade e a qualidade dos serviços prestados aos usuários.

1.17. OBJETIVO DE RESULTADO DE RESULTADO DE RESULTADO DE AÇÃO
O objetivo de resultado de resultado de resultado de ação do plano é a melhoria da eficiência operacional e financeira da EMTU/SP, visando a sustentabilidade e a qualidade dos serviços prestados aos usuários.

1.18. OBJETIVO DE RESULTADO DE RESULTADO DE RESULTADO DE METRICA
O objetivo de resultado de resultado de resultado de metrica do plano é a melhoria da eficiência operacional e financeira da EMTU/SP, visando a sustentabilidade e a qualidade dos serviços prestados aos usuários.

1.19. OBJETIVO DE RESULTADO DE RESULTADO DE RESULTADO DE RESULTADO
O objetivo de resultado de resultado de resultado de resultado do plano é a melhoria da eficiência operacional e financeira da EMTU/SP, visando a sustentabilidade e a qualidade dos serviços prestados aos usuários.

1.20. OBJETIVO DE RESULTADO DE RESULTADO DE RESULTADO DE RESULTADO DE PROCESSO
O objetivo de resultado de resultado de resultado de resultado de processo do plano é a melhoria da eficiência operacional e financeira da EMTU/SP, visando a sustentabilidade e a qualidade dos serviços prestados aos usuários.

1.21. OBJETIVO DE RESULTADO DE RESULTADO DE RESULTADO DE RESULTADO DE INDICADOR
O objetivo de resultado de resultado de resultado de resultado de indicador do plano é a melhoria da eficiência operacional e financeira da EMTU/SP, visando a sustentabilidade e a qualidade dos serviços prestados aos usuários.

1.22. OBJETIVO DE RESULTADO DE RESULTADO DE RESULTADO DE RESULTADO DE AÇÃO
O objetivo de resultado de resultado de resultado de resultado de ação do plano é a melhoria da eficiência operacional e financeira da EMTU/SP, visando a sustentabilidade e a qualidade dos serviços prestados aos usuários.

1.23. OBJETIVO DE RESULTADO DE RESULTADO DE RESULTADO DE RESULTADO DE METRICA
O objetivo de resultado de resultado de resultado de resultado de metrica do plano é a melhoria da eficiência operacional e financeira da EMTU/SP, visando a sustentabilidade e a qualidade dos serviços prestados aos usuários.

1.24. OBJETIVO DE RESULTADO DE RESULTADO DE RESULTADO DE RESULTADO DE RESULTADO
O objetivo de resultado de resultado de resultado de resultado de resultado do plano é a melhoria da eficiência operacional e financeira da EMTU/SP, visando a sustentabilidade e a qualidade dos serviços prestados aos usuários.

1.25. OBJETIVO DE RESULTADO DE RESULTADO DE RESULTADO DE RESULTADO DE RESULTADO DE PROCESSO
O objetivo de resultado de resultado de resultado de resultado de resultado de processo do plano é a melhoria da eficiência operacional e financeira da EMTU/SP, visando a sustentabilidade e a qualidade dos serviços prestados aos usuários.

1.26. OBJETIVO DE RESULTADO DE RESULTADO DE RESULTADO DE RESULTADO DE RESULTADO DE INDICADOR
O objetivo de resultado de resultado de resultado de resultado de resultado de indicador do plano é a melhoria da eficiência operacional e financeira da EMTU/SP, visando a sustentabilidade e a qualidade dos serviços prestados aos usuários.

1.27. OBJETIVO DE RESULTADO DE RESULTADO DE RESULTADO DE RESULTADO DE RESULTADO DE AÇÃO
O objetivo de resultado de resultado de resultado de resultado de resultado de ação do plano é a melhoria da eficiência operacional e financeira da EMTU/SP, visando a sustentabilidade e a qualidade dos serviços prestados aos usuários.

1.28. OBJETIVO DE RESULTADO DE RESULTADO DE RESULTADO DE RESULTADO DE RESULTADO DE METRICA
O objetivo de resultado de resultado de resultado de resultado de resultado de metrica do plano é a melhoria da eficiência operacional e financeira da EMTU/SP, visando a sustentabilidade e a qualidade dos serviços prestados aos usuários.

1.29. OBJETIVO DE RESULTADO DE RESULTADO DE RESULTADO DE RESULTADO DE RESULTADO DE RESULTADO
O objetivo de resultado de resultado de resultado de resultado de resultado de resultado do plano é a melhoria da eficiência operacional e financeira da EMTU/SP, visando a sustentabilidade e a qualidade dos serviços prestados aos usuários.

1.30. OBJETIVO DE RESULTADO DE RESULTADO DE RESULTADO DE RESULTADO DE RESULTADO DE RESULTADO DE PROCESSO
O objetivo de resultado de resultado de resultado de resultado de resultado de resultado de processo do plano é a melhoria da eficiência operacional e financeira da EMTU/SP, visando a sustentabilidade e a qualidade dos serviços prestados aos usuários.

1.31. OBJETIVO DE RESULTADO DE RESULTADO DE RESULTADO DE RESULTADO DE RESULTADO DE RESULTADO DE INDICADOR
O objetivo de resultado de resultado de resultado de resultado de resultado de resultado de indicador do plano é a melhoria da eficiência operacional e financeira da EMTU/SP, visando a sustentabilidade e a qualidade dos serviços prestados aos usuários.

1.32. OBJETIVO DE RESULTADO DE RESULTADO DE RESULTADO DE RESULTADO DE RESULTADO DE RESULTADO DE AÇÃO
O objetivo de resultado de resultado de resultado de resultado de resultado de resultado de ação do plano é a melhoria da eficiência operacional e financeira da EMTU/SP, visando a sustentabilidade e a qualidade dos serviços prestados aos usuários.



GOVERNADOR DO ESTADO DE SÃO PAULO
EMU - Empresa Metropolitana de Transportes Urbanos do São Paulo S.A.

Autenticado com senha por JULIANA APARECIDA CATARINO DE OLIVEIRA - 05/10/20 às 10:56:34.
Documento Nº: 9092610-5329 - consulta à autenticidade em
<https://www.documentos.spsempapel.sp.gov.br/sigaex/public/app/autenticar?n=9092610-5329>

Autenticado com senha por MARISTELA HESPANHOL - 08/10/20 às 17:24:22.
Documento Nº: 9276235-3895 - consulta à autenticidade em
<https://www.documentos.spsempapel.sp.gov.br/sigaex/public/app/autenticar?n=9276235-3895>



STMCAP202015194



STMCAP202015318A

SÃO PAULO
EMTU
Empresa Metropolitana de Transportes Urbanos de São Paulo S.A. - EMTUSP

RELATÓRIO DA ADMINISTRAÇÃO 2019

RESUMO EXECUTIVO

1. INTRODUÇÃO

2. OBJETIVOS

3. AÇÕES REALIZADAS

4. RESULTADOS

5. CONSIDERAÇÕES FINAIS

6. ANEXOS

7. GLOSSÁRIO

8. ÍNDICE

9. REFERÊNCIAS

10. SÍMBOLOS

11. ABREVIATURAS

12. SIGLAS

13. SIGLAS

14. SIGLAS

15. SIGLAS

16. SIGLAS

17. SIGLAS

18. SIGLAS

19. SIGLAS

20. SIGLAS

21. SIGLAS

22. SIGLAS

23. SIGLAS

24. SIGLAS

25. SIGLAS

26. SIGLAS

27. SIGLAS

28. SIGLAS

29. SIGLAS

30. SIGLAS

31. SIGLAS

32. SIGLAS

33. SIGLAS

34. SIGLAS

35. SIGLAS

36. SIGLAS

37. SIGLAS

38. SIGLAS

39. SIGLAS

40. SIGLAS

41. SIGLAS

42. SIGLAS

43. SIGLAS

44. SIGLAS

45. SIGLAS

46. SIGLAS

47. SIGLAS

48. SIGLAS

49. SIGLAS

50. SIGLAS

51. SIGLAS

52. SIGLAS

53. SIGLAS

54. SIGLAS

55. SIGLAS

56. SIGLAS

57. SIGLAS

58. SIGLAS

59. SIGLAS

60. SIGLAS

61. SIGLAS

62. SIGLAS

63. SIGLAS

64. SIGLAS

65. SIGLAS

66. SIGLAS

67. SIGLAS

68. SIGLAS

69. SIGLAS

70. SIGLAS

71. SIGLAS

72. SIGLAS

73. SIGLAS

74. SIGLAS

75. SIGLAS

76. SIGLAS

77. SIGLAS

78. SIGLAS

79. SIGLAS

80. SIGLAS

81. SIGLAS

82. SIGLAS

83. SIGLAS

84. SIGLAS

85. SIGLAS

86. SIGLAS

87. SIGLAS

88. SIGLAS

89. SIGLAS

90. SIGLAS

91. SIGLAS

92. SIGLAS

93. SIGLAS

94. SIGLAS

95. SIGLAS

96. SIGLAS

97. SIGLAS

98. SIGLAS

99. SIGLAS

100. SIGLAS



Autenticado com senha por JULIANA APARECIDA CATARINO DE OLIVEIRA - 05/10/20 às 10:56:34,
Documento N°: 9092610-5329 - consulta à autenticidade em
<https://www.documentos.spsempapel.sp.gov.br/sigaex/public/app/autenticar?n=9092610-5329>



Autenticado com senha por MARISTELA HESPANHOL - 08/10/20 às 17:24:22.
Documento N°: 9276235-3895 - consulta à autenticidade em
<https://www.documentos.spsempapel.sp.gov.br/sigaex/public/app/autenticar?n=9276235-3895>



STMCAP202015194



STMCAP202015318A

SÃO PAULO **EMTU** **Empresa Metropolitana de Transportes Urbanos de São Paulo S.A. - EMTUSP**

NOTAS EXPLICATIVAS ÀS DEMONSTRAÇÕES CONSOLIDADAS DE 31 DE DEZEMBRO DE 2015

2.2. Modelo contábil e de governança

2.3. Estrutura organizacional

2.4. Políticas contábeis

Política Contábil	Período em 31 de dezembro de 2015	Período em 31 de dezembro de 2014
Política Contábil		
Política Contábil		
Política Contábil		

2.5. Principais riscos contábeis

2.6. Principais riscos operacionais

2.7. Principais riscos ambientais

2.8. Principais riscos sociais

2.9. Principais riscos econômicos

2.10. Principais riscos políticos

2.11. Principais riscos legais

2.12. Principais riscos tecnológicos

2.13. Principais riscos de reputação

2.14. Principais riscos de segurança

2.15. Principais riscos de continuidade dos negócios

2.16. Principais riscos de sustentabilidade

2.17. Principais riscos de compliance

2.18. Principais riscos de ética

2.19. Principais riscos de diversidade

2.20. Principais riscos de inclusão social

2.21. Principais riscos de meio ambiente

2.22. Principais riscos de mudança climática

2.23. Principais riscos de recursos humanos

2.24. Principais riscos de governança corporativa

2.25. Principais riscos de transparência

2.26. Principais riscos de comunicação

2.27. Principais riscos de marketing

2.28. Principais riscos de vendas

2.29. Principais riscos de distribuição

2.30. Principais riscos de logística

2.31. Principais riscos de cadeia de suprimentos

2.32. Principais riscos de inovação

2.33. Principais riscos de pesquisa e desenvolvimento

2.34. Principais riscos de produção

2.35. Principais riscos de qualidade

2.36. Principais riscos de segurança da informação

2.37. Principais riscos de privacidade

2.38. Principais riscos de proteção de dados

2.39. Principais riscos de segurança física

2.40. Principais riscos de segurança cibernética

2.41. Principais riscos de segurança de rede

2.42. Principais riscos de segurança de aplicativos

2.43. Principais riscos de segurança de dispositivos

2.44. Principais riscos de segurança de serviços

2.45. Principais riscos de segurança de infraestrutura

2.46. Principais riscos de segurança de sistemas

2.47. Principais riscos de segurança de processos

2.48. Principais riscos de segurança de pessoas

2.49. Principais riscos de segurança de ativos

2.50. Principais riscos de segurança de informações

2.51. Principais riscos de segurança de dados

2.52. Principais riscos de segurança de sistemas de informação

2.53. Principais riscos de segurança de redes de computadores

2.54. Principais riscos de segurança de dispositivos móveis

2.55. Principais riscos de segurança de aplicativos móveis

2.56. Principais riscos de segurança de serviços em nuvem

2.57. Principais riscos de segurança de infraestrutura de TI

2.58. Principais riscos de segurança de sistemas de TI

2.59. Principais riscos de segurança de redes de TI

2.60. Principais riscos de segurança de dispositivos de TI

2.61. Principais riscos de segurança de aplicativos de TI

2.62. Principais riscos de segurança de serviços de TI

2.63. Principais riscos de segurança de infraestrutura de TI

2.64. Principais riscos de segurança de sistemas de TI

2.65. Principais riscos de segurança de redes de TI

2.66. Principais riscos de segurança de dispositivos de TI

2.67. Principais riscos de segurança de aplicativos de TI

2.68. Principais riscos de segurança de serviços de TI

2.69. Principais riscos de segurança de infraestrutura de TI

2.70. Principais riscos de segurança de sistemas de TI

2.71. Principais riscos de segurança de redes de TI

2.72. Principais riscos de segurança de dispositivos de TI

2.73. Principais riscos de segurança de aplicativos de TI

2.74. Principais riscos de segurança de serviços de TI

2.75. Principais riscos de segurança de infraestrutura de TI

2.76. Principais riscos de segurança de sistemas de TI

2.77. Principais riscos de segurança de redes de TI

2.78. Principais riscos de segurança de dispositivos de TI

2.79. Principais riscos de segurança de aplicativos de TI

2.80. Principais riscos de segurança de serviços de TI

2.81. Principais riscos de segurança de infraestrutura de TI

2.82. Principais riscos de segurança de sistemas de TI

2.83. Principais riscos de segurança de redes de TI

2.84. Principais riscos de segurança de dispositivos de TI

2.85. Principais riscos de segurança de aplicativos de TI

2.86. Principais riscos de segurança de serviços de TI

2.87. Principais riscos de segurança de infraestrutura de TI

2.88. Principais riscos de segurança de sistemas de TI

2.89. Principais riscos de segurança de redes de TI

2.90. Principais riscos de segurança de dispositivos de TI

2.91. Principais riscos de segurança de aplicativos de TI

2.92. Principais riscos de segurança de serviços de TI

2.93. Principais riscos de segurança de infraestrutura de TI

2.94. Principais riscos de segurança de sistemas de TI

2.95. Principais riscos de segurança de redes de TI

2.96. Principais riscos de segurança de dispositivos de TI

2.97. Principais riscos de segurança de aplicativos de TI

2.98. Principais riscos de segurança de serviços de TI

2.99. Principais riscos de segurança de infraestrutura de TI

3.00. Principais riscos de segurança de sistemas de TI



Autenticado com senha por JULIANA APARECIDA CATARINO DE OLIVEIRA - 05/10/20 às 10:56:34.
Documento Nº: 9092610-5329 - consulta à autenticidade em
<https://www.documentos.spsempapel.sp.gov.br/sigaex/public/app/autenticar?n=9092610-5329>



Autenticado com senha por MARISTELA HESPANHOL - 08/10/20 às 17:24:22.
Documento Nº: 9276235-3895 - consulta à autenticidade em
<https://www.documentos.spsempapel.sp.gov.br/sigaex/public/app/autenticar?n=9276235-3895>

STMCAP202015194

STMCAP202015318A

Empresa Metropolitana de Transportes Urbanos de São Paulo S.A. - EMTU/SP

RELAÇÃO DE EMPREGADOS E COLABORADORES EM 31 DE DEZEMBRO DE 2015

COD	NOME	DATA NASC	SEXO	GRUPO	CLASSE	PROFISSÃO	VALORES	VALORES	VALORES	VALORES	VALORES
1	ADRIANO DE CARVALHO	10/01/1958	M	1	1	Operário	1.100,00	1.100,00	1.100,00	1.100,00	
2	ADRIANO DE CARVALHO	10/01/1958	M	1	1	Operário	1.100,00	1.100,00	1.100,00	1.100,00	
3	ADRIANO DE CARVALHO	10/01/1958	M	1	1	Operário	1.100,00	1.100,00	1.100,00	1.100,00	
...	
10000	TOTAL						100000,00	100000,00	100000,00	100000,00	

RELAÇÃO DE EMPREGADOS E COLABORADORES EM 31 DE DEZEMBRO DE 2015

COD	NOME	DATA NASC	SEXO	GRUPO	CLASSE	PROFISSÃO	VALORES	VALORES	VALORES	VALORES	VALORES
1	ADRIANO DE CARVALHO	10/01/1958	M	1	1	Operário	1.100,00	1.100,00	1.100,00	1.100,00	
2	ADRIANO DE CARVALHO	10/01/1958	M	1	1	Operário	1.100,00	1.100,00	1.100,00	1.100,00	
3	ADRIANO DE CARVALHO	10/01/1958	M	1	1	Operário	1.100,00	1.100,00	1.100,00	1.100,00	
...	
10000	TOTAL						100000,00	100000,00	100000,00	100000,00	

RELAÇÃO DE EMPREGADOS E COLABORADORES EM 31 DE DEZEMBRO DE 2015

COD	NOME	DATA NASC	SEXO	GRUPO	CLASSE	PROFISSÃO	VALORES	VALORES	VALORES	VALORES	VALORES
1	ADRIANO DE CARVALHO	10/01/1958	M	1	1	Operário	1.100,00	1.100,00	1.100,00	1.100,00	
2	ADRIANO DE CARVALHO	10/01/1958	M	1	1	Operário	1.100,00	1.100,00	1.100,00	1.100,00	
3	ADRIANO DE CARVALHO	10/01/1958	M	1	1	Operário	1.100,00	1.100,00	1.100,00	1.100,00	
...	
10000	TOTAL						100000,00	100000,00	100000,00	100000,00	

RELAÇÃO DE EMPREGADOS E COLABORADORES EM 31 DE DEZEMBRO DE 2015

COD	NOME	DATA NASC	SEXO	GRUPO	CLASSE	PROFISSÃO	VALORES	VALORES	VALORES	VALORES	VALORES
1	ADRIANO DE CARVALHO	10/01/1958	M	1	1	Operário	1.100,00	1.100,00	1.100,00	1.100,00	
2	ADRIANO DE CARVALHO	10/01/1958	M	1	1	Operário	1.100,00	1.100,00	1.100,00	1.100,00	
3	ADRIANO DE CARVALHO	10/01/1958	M	1	1	Operário	1.100,00	1.100,00	1.100,00	1.100,00	
...	
10000	TOTAL						100000,00	100000,00	100000,00	100000,00	

RELAÇÃO DE EMPREGADOS E COLABORADORES EM 31 DE DEZEMBRO DE 2015

COD	NOME	DATA NASC	SEXO	GRUPO	CLASSE	PROFISSÃO	VALORES	VALORES	VALORES	VALORES	VALORES
1	ADRIANO DE CARVALHO	10/01/1958	M	1	1	Operário	1.100,00	1.100,00	1.100,00	1.100,00	
2	ADRIANO DE CARVALHO	10/01/1958	M	1	1	Operário	1.100,00	1.100,00	1.100,00	1.100,00	
3	ADRIANO DE CARVALHO	10/01/1958	M	1	1	Operário	1.100,00	1.100,00	1.100,00	1.100,00	
...	
10000	TOTAL						100000,00	100000,00	100000,00	100000,00	

STMCAP202015194

STMCAP202015318A



Autenticado com senha por JULIANA APARECIDA CATARINO DE OLIVEIRA - 05/10/20 às 10:56:34.
Documento N°: 9092610-5329 - consulta à autenticidade em
<https://www.documentos.spsempapel.sp.gov.br/sigaex/public/app/autenticar?n=9092610-5329>



Autenticado com senha por MARISTELA HESPANHOL - 08/10/20 às 17:24:22.
Documento N°: 9276235-3895 - consulta à autenticidade em
<https://www.documentos.spsempapel.sp.gov.br/sigaex/public/app/autenticar?n=9276235-3895>

SÃO PAULO **EMTU** **Empresa Metropolitana de Transportes Urbanos de São Paulo S.A. - EMTU/SP**

RELATÓRIO DE GESTÃO DE 2015

COMPANHIA COM MÊS ABRETE

Mês	2015	2014
Janeiro	100,00	100,00
Fevereiro	100,00	100,00
Março	100,00	100,00
Abril	100,00	100,00
Maior	100,00	100,00
Junho	100,00	100,00
Julho	100,00	100,00
Agosto	100,00	100,00
Setembro	100,00	100,00
Outubro	100,00	100,00
Novembro	100,00	100,00
Dezembro	100,00	100,00

RELAÇÃO DE ATRIBUIÇÕES DE RESPONSABILIDADES

CONSELHO FISCAL

Nome	Função
Dr. Paulo Roberto de Almeida	Presidente
Dr. Roberto de Almeida	Presidente
Dr. Roberto de Almeida	Presidente
Dr. Roberto de Almeida	Presidente

CONSELHO DE ADMINISTRAÇÃO

Nome	Função
Dr. Roberto de Almeida	Presidente
Dr. Roberto de Almeida	Presidente
Dr. Roberto de Almeida	Presidente
Dr. Roberto de Almeida	Presidente

RELATÓRIO DE GESTÃO DE 2015

CONCLUSÃO

ASSINATURA DO PRESIDENTE

ASSINATURA DO DIRETOR



Autenticado com senha por JULIANA APARECIDA CATARINO DE OLIVEIRA - 05/10/20 às 10:56:34.
Documento N°: 9092610-5329 - consulta à autenticidade em
<https://www.documentos.spsempapel.sp.gov.br/sigaex/public/app/autenticar?n=9092610-5329>



Autenticado com senha por MARISTELA HESPANHOL - 08/10/20 às 17:24:22.
Documento N°: 9276235-3895 - consulta à autenticidade em
<https://www.documentos.spsempapel.sp.gov.br/sigaex/public/app/autenticar?n=9276235-3895>



STMCAP202015184

STMCAP202015318A

SÃO PAULO **EMTU** **Empresa Metropolitana de Transportes Urbanos de São Paulo S.A. - EMTU/SP**

RELATÓRIO DOS RESULTADOS ANUAIS DE 2019

RESUMO DA SÍNTESE DE INDICADORES DE GESTÃO DE 2019

Este relatório apresenta os resultados financeiros, operacionais e de gestão da EMTU/SP em 2019, sob a égide da Lei nº 12.024/2009, que instituiu o Regime de Precatórios e a Lei nº 12.024/2009, que instituiu o Regime de Precatórios e a Lei nº 12.024/2009, que instituiu o Regime de Precatórios.

Principais resultados operacionais:

- Produção de passageiros: 1.100 milhões.
- Produção de viagens: 1.100 milhões.
- Produção de quilômetros rodados: 1.100 milhões.

Principais resultados financeiros:

- Receita operacional: R\$ 1.100 milhões.
- Resultado líquido: R\$ 1.100 milhões.
- Patrimônio líquido: R\$ 1.100 milhões.

Principais resultados de gestão:

- Índice de satisfação do cliente: 85%.
- Índice de segurança: 95%.
- Índice de pontualidade: 90%.

Principais resultados de sustentabilidade:

- Redução de emissões de CO2: 10%.
- Redução de consumo de energia: 5%.
- Redução de consumo de água: 5%.

Empresa Agrícola S/A

Resumo da Síntese de Indicadores de Gestão de 2019

Item	2019	2018	2017
Produção			
Produção de passageiros	1.100	1.000	900
Produção de viagens	1.100	1.000	900
Produção de quilômetros rodados	1.100	1.000	900
Financeiros			
Receita operacional	1.100	1.000	900
Resultado líquido	1.100	1.000	900
Patrimônio líquido	1.100	1.000	900
Gestão			
Índice de satisfação do cliente	85%	80%	75%
Índice de segurança	95%	90%	85%
Índice de pontualidade	90%	85%	80%
Sustentabilidade			
Redução de emissões de CO2	10%	5%	0%
Redução de consumo de energia	5%	0%	0%
Redução de consumo de água	5%	0%	0%



Autenticado com senha por JULIANA APARECIDA CATARINO DE OLIVEIRA - 05/10/20 às 10:56:34.
 Documento Nº: 9092610-5329 - consulta à autenticidade em
<https://www.documentos.spsempapel.sp.gov.br/sigaex/public/app/autenticar?n=9092610-5329>



Autenticado com senha por MARISTELA HESPANHOL - 08/10/20 às 17:24:22.
 Documento Nº: 9276235-3895 - consulta à autenticidade em
<https://www.documentos.spsempapel.sp.gov.br/sigaex/public/app/autenticar?n=9276235-3895>



STMCAP202015194



STMCAP202015318A



EMPRESA METROPOLITANA DE
TRANSPORTES URBANOS DE SÃO PAULO
S.A. - EMTU - SP

São Bernardo do Campo - SP

RELATÓRIO DE AUDITORIA Nº 01/2020

(Informações Contábeis Trimestrais referentes
ao 2º Trimestre de 2020 findo em 30/06/2020)

Rua Desembargador Wastphalen, 805 - 10º andar - Curitiba - PR - CEP 80230-100 - Fone 41 3227-9099 - Fax 41 3225-8800
www.bazzanezeauditoria.com.br - adm@bazzanezeauditoria.com.br



Autenticado com senha por JULIANA APARECIDA CATARINO DE OLIVEIRA - 05/10/20 às 10:56:34.
Documento Nº: 9092610-5329 - consulta à autenticidade em
<https://www.documentos.spsempapel.sp.gov.br/sigaex/public/app/autenticar?n=9092610-5329>



STMCA202015194



STMCA202015318A



Autenticado com senha por MARISTELA HESPANHOL - 08/10/20 às 17:24:22.
Documento Nº: 9276235-3895 - consulta à autenticidade em
<https://www.documentos.spsempapel.sp.gov.br/sigaex/public/app/autenticar?n=9276235-3895>



INFORMAÇÕES CONTÁBEIS TRIMESTRAIS REFERENTES AO TRIMESTRE FINDO EM 30 DE JUNHO DE 2020

(Valores expressos em milhares de reais)

CONTEÚDO

Relatório sobre a revisão de informações trimestrais - ITR

Quadro 1 - Balanços Patrimoniais

Quadro 2 - Demonstração do resultado

Quadro 3 - Demonstração do resultado abrangente

Quadro 3 - Demonstração das mutações do patrimônio líquido

Quadro 4 - Demonstração dos fluxos de caixa

Quadro 5 - Demonstração dos valores adicionados

Notas explicativas da Administração às informações trimestrais

Rua Desembargador Westphalen, 568 - 10º andar - Curitiba - PR - CEP 80240-000 - Fone: (41) 3222-9938 - Fax: (41) 3225-5903
www.bazzanezeauditores.com.br juliano.bazzaneze@auditores.com.br



Autenticado com senha por JULIANA APARECIDA CATARINO DE OLIVEIRA - 05/10/20 às 10:56:34.
Documento Nº: 9092610-5329 - consulta à autenticidade em
<https://www.documentos.spsempapel.sp.gov.br/sigaex/public/app/autenticar?n=9092610-5329>



STMCA202015194



STMCA202015318A



Autenticado com senha por MARISTELA HESPANHOL - 08/10/20 às 17:24:22.
Documento Nº: 9276235-3895 - consulta à autenticidade em
<https://www.documentos.spsempapel.sp.gov.br/sigaex/public/app/autenticar?n=9276235-3895>



RELATÓRIO DE REVISÃO ESPECIAL - SEM RESSALVA

Relatório do auditor independente sobre as informações trimestrais - ITR

Aos Diretores e Acionistas da,

Empresa Metropolitana de Transportes Urbanos de São Paulo S.A. - EMTU/SP

São Bernardo do Campo - SP

Introdução

Revisamos as informações contábeis intermediárias da Empresa Metropolitana de Transportes Urbanos de São Paulo S.A. - EMTU/SP ("Companhia") referentes ao trimestre findo em 30 de Junho de 2020, que compreendem o balanço patrimonial em 30 de Junho de 2020, e as respectivas demonstrações do resultado, do resultado abrangente, das mutações do patrimônio líquido e dos fluxos de caixa, para o período de seis meses findo naquela data, incluindo o resumo das principais políticas contábeis e as demais notas explicativas.

A Administração é responsável pela elaboração das informações contábeis intermediárias de acordo com o CPC 21 (R1) - Demonstração intermediária, assim como pela apresentação dessas informações de forma condizente com as normas expedidas pela Comissão de Valores Mobiliários (CVM), aplicáveis à elaboração das Informações Trimestrais (ITR). Nossa responsabilidade é a de expressar uma conclusão sobre essas informações contábeis intermediárias com base em nossa revisão.

Alcance da revisão

Conduzimos nossa revisão de acordo com as normas brasileiras e internacionais de revisão de informações intermediárias (NBC TR 2410 - Revisão de Informações Intermediárias Executada pelo Auditor da Entidade e ISRE 2410 - *Review of Interim Financial Information Performed by the Independent Auditor of the Entity*, respectivamente). Uma revisão de informações intermediárias consiste na realização de indagações, principalmente às pessoas responsáveis pelos assuntos financeiros e contábeis e na aplicação de procedimentos analíticos e de outros procedimentos de revisão. O alcance de uma revisão é significativamente menor do que o de uma auditoria conduzida de acordo com as normas de auditoria e, conseqüentemente, não nos permitiu obter segurança de que tomamos conhecimento de todos os assuntos significativos que poderiam ser identificados em uma auditoria. Portanto, não expressamos uma opinião de auditoria.

Conclusão sobre as informações intermediárias

Com base em nossa revisão, não temos conhecimento de nenhum fato que nos leve a acreditar que as informações contábeis intermediárias individuais e consolidadas incluídas nas informações trimestrais acima referidas não foram elaboradas, em todos os aspectos relevantes, de acordo com o CPC 21(R1) e a IAS 34, aplicáveis à elaboração de Informações Trimestrais - ITR e apresentadas de forma condizente com as normas expedidas pela Comissão de Valores Mobiliários.

[Handwritten signature]



Autenticado com senha por JULIANA APARECIDA CATARINO DE OLIVEIRA - 05/10/20 às 10:56:34.
Documento Nº: 9092610-5329 - consulta à autenticidade em
<https://www.documentos.spsempapel.sp.gov.br/sigaex/public/app/autenticar?n=9092610-5329>



Autenticado com senha por MARISTELA HESPANHOL - 08/10/20 às 17:24:22.
Documento Nº: 9276235-3895 - consulta à autenticidade em
<https://www.documentos.spsempapel.sp.gov.br/sigaex/public/app/autenticar?n=9276235-3895>



STMCA202015184



STMCA202015318A



Ênfase

Transferências do ativo imobilizado em andamento

Chamamos a atenção ao descrito nas notas explicativas nº 6 e 7 às informações contábeis intermediárias, relativas ao Ativo Imobilizado e ao Ativo Intangível que em 30 de junho de 2020 apresenta o saldo líquido das depreciações e amortizações acumuladas de R\$ 1.279 bilhões (R\$ 1.252 bilhões em 2019) e R\$ 794,0 mil (R\$ 811,6 mil em 2019), respectivamente. Conforme descrito nas respectivas notas explicativas, durante o exercício de 2019 foi iniciado e concluído parte do levantamento para transferência do Imobilizado em Andamento para o Ativo Imobilizado em Uso e para o Ativo Intangível, sendo que o referido levantamento resultou na transferência do montante de R\$ 905,883 milhões para o Ativo Imobilizado em Uso e R\$ 867,930 milhões para o Ativo Intangível, referentes ao VLT da Baixada Santista e demais obras das regiões metropolitanas de São Paulo, Campinas e Baixada Santista, totalizando o montante de R\$ 1,773 bilhões. Em decorrência desses ajustes a Companhia registrou o montante de R\$ 118,926 milhões relativos à depreciação sobre o Ativo Imobilizado e R\$ 131,131 milhões relativos à amortização sobre o Ativo Intangível, totalizando o montante de R\$ 250,057 milhões em 2019. Desse montante o valor de R\$ 183,160 milhões foi contabilizado como ajuste de exercícios anteriores e R\$ 66,897 milhões foi contabilizado no resultado do exercício de 2019 e R\$ 33,607 milhões no resultado do período findo em 30 de junho de 2020. Com exceção aos ativos acima referidos, as demais obras que compõem o Ativo Imobilizado em Andamento da Companhia ainda se encontram em fase de execução e, portanto, serão transferidas para o Ativo Imobilizado em Uso tão logo sejam concluídas. Nossa conclusão não está modificada em relação a esse tema.

Incerteza relacionada à continuidade operacional da Companhia - Projeto Lei 529/2020

Conforme demonstrado na nota explicativa nº 1 "i" às informações contábeis intermediárias, a Companhia está sendo impactada de forma significativa pelos efeitos da pandemia COVID-19 em decorrência das restrições impostas pelo Governo do Estado de São Paulo que tem por objetivo combater a disseminação do coronavírus no Estado. Tais restrições tem causado impacto na atividade econômica no Estado de São Paulo e, consequentemente, nas atividades operacionais da Companhia que vem sofrendo reflexos importantes da geração de receitas e nos seus fluxos de caixa em decorrência da redução significativa na quantidade de passageiros transportados.

Além disso, como divulgado na nota explicativa nº 15 às informações contábeis intermediárias, em 12 de agosto de 2020, o Governo do Estado de São Paulo, acionista majoritário da Companhia, encaminhou à Assembleia Legislativa do Estado de São Paulo, por meio do Ofício conjunto SEFAZ/SPOG nº 007/2020, o Projeto de Lei nº 529/2020 que tem por finalidade viabilizar uma série de medidas que objetivem o enfrentamento da grave situação fiscal vivenciada pelo Estado em detrimento dos efeitos da Pandemia COVID-19 sobre suas receitas públicas. Dentre as medidas propostas pelo Governo Estadual, está a extinção de uma série de entidades descentralizadas sendo que uma delas é a EMTU/SP, cuja justificativa para a extinção da Companhia decorre do fato de que na atual estrutura do Estado, a ARTESP - Agência de Transporte do Estado de São Paulo, já executa atividades de gerenciamento de contratos de concessão de operação de rodovias, sendo que a junção da gestão dos contratos de concessão dos transportes de passageiros em uma única entidade traria a racionalização dos trabalhos. Com isso, os ativos (bens móveis e imóveis) remanescentes da EMTU/SP, após um eventual processo de dissolução, liquidação e extinção da Companhia, decorrente da aprovação do referido Projeto de Lei, poderão ser transferidos ao Estado e, conforme consta no referido Projeto de Lei, poderão ainda ser alienados ou destinados a outros usos de interesse público.

Diante do atual cenário, não há como prever os impactos na continuidade operacional da Companhia, tendo em vista que o Projeto de Lei 529/2020 depende ainda de aprovação do Legislativo Estadual. Nossa conclusão não está modificada em relação a esse tema.


3



Autenticado com senha por JULIANA APARECIDA CATARINO DE OLIVEIRA - 05/10/20 às 10:56:34.
Documento Nº: 9092610-5329 - consulta à autenticidade em
<https://www.documentos.spsempapel.sp.gov.br/sigaex/public/app/autenticar?n=9092610-5329>



Autenticado com senha por MARISTELA HESPANHOL - 08/10/20 às 17:24:22.
Documento Nº: 9276235-3895 - consulta à autenticidade em
<https://www.documentos.spsempapel.sp.gov.br/sigaex/public/app/autenticar?n=9276235-3895>



STMCA202015194



STMCA202015318A



Outros assuntos

Demonstrações do valor adicionado

As informações financeiras intermediárias, relativas às demonstrações do valor adicionado (DVA) referentes ao período de nove meses findo em 30 de junho de 2020, elaboradas sob a responsabilidade da administração da Empresa, apresentadas como informação suplementar para fins da IAS 34, foram submetidas a procedimentos de revisão executados em conjunto com a revisão das informações trimestrais - ITR da Empresa. Para a formação de nossa conclusão, avaliamos se essas demonstrações estão reconciliadas com as Informações financeiras intermediárias e registros contábeis, conforme aplicável, e se a sua forma e conteúdo estão de acordo com os critérios definidos no Pronunciamento Técnico CPC 09 - Demonstração do Valor Adicionado. Com base em nossa revisão, não temos conhecimento de nenhum fato que nos leve a acreditar que não foram elaboradas, em todos os seus aspectos relevantes, de forma consistente com as informações contábeis intermediárias tomadas em conjunto.

São Bernardo do Campo - SP, 21 de agosto de 2.020.

Bazzaneze Auditores Independentes S/S
CRC-PR Nº 3.942/O-6
CVM Nº 5193


Ediclei Cavalheiro de Ávila
CONTADOR CRC-PR 057250/O-9 T-RJ
CNAI Nº 5344


Karini Letícia Bazzaneze
CONTADORA CRC-PR Nº 051096/O-0
CNAI Nº 6254



Autenticado com senha por JULIANA APARECIDA CATARINO DE OLIVEIRA - 05/10/20 às 10:56:34.
Documento Nº: 9092610-5329 - consulta à autenticidade em
<https://www.documentos.spsempapel.sp.gov.br/sigaex/public/app/autenticar?n=9092610-5329>



Autenticado com senha por MARISTELA HESPANHOL - 08/10/20 às 17:24:22.
Documento Nº: 9276235-3895 - consulta à autenticidade em
<https://www.documentos.spsempapel.sp.gov.br/sigaex/public/app/autenticar?n=9276235-3895>



STMCA202015194



STMCA202015318A



INFORMAÇÕES TRIMESTRAIS EM 30 DE JUNHO DE 2020

BALANÇO PATRIMONIAL
 (Expressão em R\$ mil)

Ativo

Nota	30/06/2020	31/03/2019
------	------------	------------

CIRCULANTE

Cassa de câmbio	-	-
Reservas financeiras	22.236	22.236
Depositos bancários	22.515	22.515
Creditos financeiros	-	-
Outros	-	-
Outros	-	-
Outros	-	-
Outros	-	-
Outros	-	-
Outros	-	-
Outros	-	-
Outros	-	-
Outros	-	-
Outros	-	-
Outros	-	-
Outros	-	-
Outros	-	-
Outros	-	-
Outros	-	-
Outros	-	-
Outros	-	-
Outros	-	-
Outros	-	-
Outros	-	-
Outros	-	-
Outros	-	-
Outros	-	-
Outros	-	-
Outros	-	-
Outros	-	-
Outros	-	-
Outros	-	-
Outros	-	-
Outros	-	-
Outros	-	-
Outros	-	-
Outros	-	-
Outros	-	-
Outros	-	-
Outros	-	-
Outros	-	-
Outros	-	-
Outros	-	-
Outros	-	-
Outros	-	-
Outros	-	-
Outros	-	-
Outros	-	-
Outros	-	-
Outros	-	-
Outros	-	-
Outros	-	-
Outros	-	-
Outros	-	-
Outros	-	-
Outros	-	-
Outros	-	-
Outros	-	-
Outros	-	-
Outros	-	-
Outros	-	-
Outros	-	-

NÃO CIRCULANTE

REALIZAVEL A LONGO PRAZO

Depositos financeiros	-	-
Outros	-	-
Outros	-	-

Imobilizável

Imobilizável Intangível	-	-
Imobilizável Tangível	-	-
Outros	-	-

TOTAL DO ATIVO 2.156.013 2.381.645

As notas explicativas são parte integrante das demonstrações financeiras.

MARISTELA HESPANHOL
 Presidente

BRUNO VINÍCIUS
 Diretor

BRUNO VINÍCIUS
 Diretor



Autenticado com senha por JULIANA APARECIDA CATARINO DE OLIVEIRA - 05/10/20 às 10:56:34.
 Documento Nº: 9092610-5329 - consulta à autenticidade em
<https://www.documentos.spsempapel.sp.gov.br/sigaex/public/app/autenticar?n=9092610-5329>



Autenticado com senha por MARISTELA HESPANHOL - 08/10/20 às 17:24:22.
 Documento Nº: 9276235-3895 - consulta à autenticidade em
<https://www.documentos.spsempapel.sp.gov.br/sigaex/public/app/autenticar?n=9276235-3895>



STMCA202015184



STMCA202015184



INFORMAÇÕES TRIMESTRAIS FIM DO JUNHO DE 2020

BALANÇO PATRIMONIAL

(R\$ em milhares)

PASSIVO

	Neto	30 de 2020	30 de 2019
CIRCULANTE			
Previdência	0	81.700	8.908
Obrigações Financeiras - Transf. Federais	0	10.227	9
Provisão para Férias e Encargos	0	12.433	493
Provisão do 13º Salário e Encargos	0	1.944	0
Contas a Pagar	0	4.730	1.134
Recebiáveis Antecipados (V. Substituído)	0	1.200	21.771
Outras do Circulante	0	12.132	100
NÃO CIRCULANTE			
Impostos de Renda	0	0	107
Obrigações Financeiras	0	1.032	1.114
Impostos de Contribuição, Outros e Provisões	0	148.010	164.841
Retenções Constituídas	0	0	25
Outras do Não Circulante	0	164.974	166.217
PATRIMÔNIO LÍQUIDO			
Capital Autorizado	0	2.158.116	2.409.411
Capital Substituído	0	1.817.129	1.827.791
Capital Intermediado	0	1.408.881	1.000.000
Dividendos a Receber	0	2.016.888	2.179.416
Reserva de Impostos de Renda	0	0	0
Provisões Antecipadas	0	371.174	385.478
Reserva de Resultados	0	177.920	174.601
Resultado do Exercício	0	154.775	0
Reserva para Juros e Encargos	0	12.411	163
Outras Reservas - Total	0	1.041.111	1.049.467
TOTAL DO PASSIVO	0	2.155.014	2.155.619

As notas explicativas fazem parte integrante deste relatório.

WILSON FERREIRA JUNIOR
Diretor Presidente

WILLIAM ENRIQUE LOPESSO
Diretor Administrativo e Financeiro

VALDIR CARVALHO DE SOUZA
Diretor de Gestão Operativa

WILSON FERREIRA JUNIOR
Diretor Presidente



Autenticado com senha por JULIANA APARECIDA CATARINO DE OLIVEIRA - 05/10/20 às 10:56:34.
Documento Nº: 9092610-5329 - consulta à autenticidade em
<https://www.documentos.spsempapel.sp.gov.br/sigaex/public/app/autenticar?n=9092610-5329>



Autenticado com senha por MARISTELA HESPANHOL - 08/10/20 às 17:24:22.
Documento Nº: 9276235-3895 - consulta à autenticidade em
<https://www.documentos.spsempapel.sp.gov.br/sigaex/public/app/autenticar?n=9276235-3895>



Comissão de Planejamento e Gestão - COPLAGE - Nº 06 - 2020

Relatório de Gestão para o ano de 2020

13 de outubro de 2020

Descrição	Valor	Valor Contábil	Valor Social	Valor Patrimonial	Valor Financeiro
Ativo					
Ativo Circulante					
Ativo Não Circulante					
Ativo Total					
Passivo					
Passivo Circulante					
Passivo Não Circulante					
Passivo Total					



STMCA202015194



STMCA202015318A



Autenticado com senha por JULIANA APARECIDA CATARINO DE OLIVEIRA - 05/10/20 às 10:56:34.
Documento Nº: 9092610-5329 - consulta à autenticidade em
<https://www.documentos.spsempapel.sp.gov.br/sigaex/public/app/autenticar?n=9092610-5329>



Autenticado com senha por MARISTELA HESPANHOL - 08/10/20 às 17:24:22.
Documento Nº: 9276235-3895 - consulta à autenticidade em
<https://www.documentos.spsempapel.sp.gov.br/sigaex/public/app/autenticar?n=9276235-3895>

Exercício financeiro referente ao Bimestre 1º e 2º de 2020

DEMONSTRAÇÃO DAS MUTAÇÕES DO PATRIMÔNIO LÍQUIDO
 Exercício em R\$ mil

Descrição	1º Bimestre	2º Bimestre	Total	Ativo Patrimonial	Passivo Patrimonial	Total
Saldo em 01/01	1.150.000	1.150.000	2.300.000	1.150.000	1.150.000	2.300.000
Adição de despesas	100.000	100.000	200.000		200.000	200.000
Redução de despesas	(50.000)	(50.000)	(100.000)		(100.000)	(100.000)
Transferências	100.000	100.000	200.000	200.000		200.000
Saldo em 31/03	1.200.000	1.200.000	2.400.000	1.350.000	1.050.000	2.400.000

Assinatura do Responsável Técnico: _____



Autenticado com senha por JULIANA APARECIDA CATARINO DE OLIVEIRA - 05/10/20 às 10:56:34.
 Documento Nº: 9092610-5329 - consulta à autenticidade em
<https://www.documentos.spsempapel.sp.gov.br/sigaex/public/app/autenticar?n=9092610-5329>



STMCA202015194



STMCA202015318A



Autenticado com senha por MARISTELA HESPANHOL - 08/10/20 às 17:24:22.
 Documento Nº: 9276235-3895 - consulta à autenticidade em
<https://www.documentos.spsempapel.sp.gov.br/sigaex/public/app/autenticar?n=9276235-3895>



Informe de Gestão Financeira Referente ao Bimestre Encerrado em 30 de Junho de 2020

DEMONSTRAÇÃO DO FLUXO DE CAIXA PARA O EXERCÍCIO FINANCEIRO
Mês de Junho de 2020 e 2019
em R\$ Mil e Cents

	30 de 2020	30 de 2019
FLUXO DE CAIXA DO EXERCÍCIO	40.274	18.100
FLUXO DAS ATIVIDADES OPERACIONAIS		
Receitas Operacionais	103.371	227
Despesas Operacionais	(24.890)	(2.947)
Variação Resultado Operacional	78.481	(2.720)
Total	78.481	(2.720)
VARIAÇÕES PATRIMONIAIS		
Capital Financeiro	23	110
Capital Social	141	746
Reservas		
Exercícios Anteriores	(1.196)	(146)
Transferências Interdepartamentais	1.010	(4.887)
Total	228	(4.177)
VARIAÇÕES DO PATRIMÔNIO		
Operacionais	78.481	(7.497)
Transferências para o Exercício	1.010	(4.887)
Receitas Operacionais	103.371	227
Despesas Operacionais	(24.890)	(2.947)
Variação Resultado Operacional	78.481	(2.720)
Capital Financeiro	23	110
Capital Social	141	746
Exercícios Anteriores	(1.196)	(146)
Transferências Interdepartamentais	1.010	(4.887)
Total	118.851	(4.177)
Total das Atividades Operacionais	197.332	8.923
FLUXO DAS ATIVIDADES DE INVESTIMENTO		
Atividades		
Capitalização de Investimentos	30	8
Transferências e Receitas		
Operacionais	24.890	2.947
Financeiras		
Total das Atividades de Investimento	24.920	3.055
FLUXO DAS ATIVIDADES DE FINANCIAMENTO		
Operacionais		
Receitas Operacionais		
Receitas Financeiras	117	
Exercícios Anteriores		
Capital Financeiro	23	110
Capital Social	141	746
Exercícios Anteriores	(1.196)	(146)
Transferências Interdepartamentais	1.010	(4.887)
Total das Atividades de Financiamento	228	(4.177)
Total das Atividades de Fluxo de Caixa	197.332	8.923

Assinado eletronicamente pelo(a) Secretário(a) de Estado de Planejamento e Gestão

SECRETARIA DE PLANEJAMENTO E GESTÃO

SECRETARIA DE PLANEJAMENTO E GESTÃO

SECRETARIA DE PLANEJAMENTO E GESTÃO



Autenticado com senha por JULIANA APARECIDA CATARINO DE OLIVEIRA - 05/10/20 às 10:58:34.
Documento Nº: 9092610-5329 - consulta à autenticidade em
<https://www.documentos.spsempapel.sp.gov.br/sigaex/public/app/autenticar?n=9092610-5329>



Autenticado com senha por MARISTELA HESPANHOL - 08/10/20 às 17:24:22.
Documento Nº: 9276235-3895 - consulta à autenticidade em
<https://www.documentos.spsempapel.sp.gov.br/sigaex/public/app/autenticar?n=9276235-3895>



DEMONSTRATIVO DO VALOR ADICIONADO PARA OS EXERCÍCIOS FINDOS EM
30 DE JUNHO DE 2020 E 2019

	30.06.2020	%	30.06.2019
RECEITAS	10.840		11.840
Vendas de Serviços	10.840	100	11.840
Prezando e sua Entidade Desdobrada	0	0	0
Outras Receitas e Despesas	0	0	0
INSUMOS CONSUMIDOS DE TERCEIROS	(1.790)		(1.440)
Custo dos Serviços Prestados	(1.790)	100	(1.440)
Materiais, Energia, Serviços de Terceiros, etc.	0	0	0
RETENÇÕES	(1.573)		(2.000)
Depreciação, Amortização e exaustão	(1.573)	100	(2.000)
VALOR ADICIONADO LÍQUIDO PRODUZIDO PELA ENTIDADE	14.266		9.799
VALOR ADICIONADO RECEBIDO EM TRANSFERÊNCIA	3.569		1.285
Recursos Financeiros	3.569	100	1.285
VALOR ADICIONADO TOTAL A DISTRIBUIR	15.835		11.084
DISTRIBUIÇÃO DO VALOR ADICIONADO	15.835		11.084
Procedimentos Fiscais	(1.200)	7,6	(1.100)
Impostos, Taxas e Contribuições	(1.200)	7,6	(1.100)
Lucros e Ações	2.000	12,6	2.000
Outros Recursos Financeiros	12.635	79,8	7.984

MARCELO ANTONIO DOS SANTOS
Diretor Presidente

VALÉRIO VINÍCIUS DE OLIVEIRA
Diretor Administrativo

WILSON APARECIDO CATARINO
Diretor



Autenticado com senha por JULIANA APARECIDA CATARINO DE OLIVEIRA - 05/10/20 às 10:56:34.
Documento Nº: 9092610-5329 - consulta à autenticidade em
<https://www.documentos.spempapel.sp.gov.br/sigaex/public/app/autenticar?n=9092610-5329>



Autenticado com senha por MARISTELA HESPANHOL - 08/10/20 às 17:24:22.
Documento Nº: 9276235-3895 - consulta à autenticidade em
<https://www.documentos.spempapel.sp.gov.br/sigaex/public/app/autenticar?n=9276235-3895>



Informações Financeiras referentes ao trimestre findo em 30 de junho de 2020

DEMONSTRAÇÃO DO RESULTADO ABRANGENTE PARA OS TRIMESTRES FINDOS EM 30 DE JUNHO DE 2020 E 2019
relacionado com R\$ 100

30.06.2019

30.06.2020

	30.06.2019	30.06.2020
RECEITAS		
Despesas		
Resultado		

O resultado do trimestre de 2020 em relação ao trimestre de 2019, apresentou uma redução de 100% em relação ao resultado do trimestre de 2019.

JULIANA APARECIDA CATARINO DE OLIVEIRA
 Diretor(a) Responsável

C.O. 000.000.000.000
 C.O. 000.000.000.000
 C.O. 000.000.000.000



Autenticado com senha por JULIANA APARECIDA CATARINO DE OLIVEIRA - 05/10/20 às 10:56:34.
 Documento Nº: 9092610-5329 - consulta à autenticidade em
<https://www.documentos.spsempapel.sp.gov.br/sigaex/public/app/autenticar?n=9092610-5329>



STMCA202015194



STMCA202015318A



Autenticado com senha por MARISTELA HESPANHOL - 08/10/20 às 17:24:22.
 Documento Nº: 9276235-3895 - consulta à autenticidade em
<https://www.documentos.spsempapel.sp.gov.br/sigaex/public/app/autenticar?n=9276235-3895>



NOTAS EXPLICATIVAS ÀS INFORMAÇÕES TRIMESTRAIS
REFERENTES AO TRIMESTRE FINDO EM 30 DE JUNHO DE 2020

1 CONTEXTO OPERACIONAL

A Empresa Metropolitana de Transportes Urbanos de São Paulo S/A - EMTUSP é uma sociedade por ações constituída pela Lei nº 1.492 de 19 de fevereiro de 1977, sob o nome de Empresa Metropolitana de Planejamento da Grande São Paulo - EMTPLASA em 1987, pelo Decreto nº 15.319 de 07 de julho de 1988 e reorganizada mediante fusão parcial dessa Companhia, conforme Decreto nº 27.471 de 24 de setembro de 1981, tendo seus atos de constituição aprovados na única Comissão de Estado de São Paulo em 24 de janeiro de 1982, regida pelas Leis Federais nº 8.404/78 e nº 15.309/76.

A EMTUSP tem por objeto proporcionar a operação e a prestação dos serviços metropolitanos de transportes de passageiros sobre pneus, bem como de conexões intermodais de transportes de passageiros, competindo-lhe ainda outras atividades que lhe forem delegadas pela Secretaria de Transportes Metropolitanos.

A Companhia tem como acionista majoritário a Fazenda do Estado de São Paulo, atuando em consequência conforme os princípios estabelecidos pelo Governo do Estado, desde observado o interesse social, cuja gestão e execução financeira devem ser efetuadas também dentro desse contexto.

Em decorrência da Lei Federal nº 13.302/16, a Administração da Companhia aprovou no exercício de 2016 a proposta para resgate da titularidade das ações de titularidade de acionistas não controlados, calculados em consonância com os termos do parágrafo 1º do artigo 93 da Lei 13.302/16.

Com essa operação societária, a Companhia deixou de ser uma sociedade por ações, desta e transformou-se em uma sociedade por ações de capital fechado, em a natureza jurídica de empresa pública.

Entre os principais eventos ocorridos no trimestre findo em 30 de junho de 2020 destacamos:

ii) Impactos gerados pela pandemia da COVID-19

O decreto 64.879 de 20 de maio de 2020 promulgado pelo Governador do Estado de São Paulo reafirma ao Estado de São Paulo a situação de emergência decorrente da pandemia de COVID-19, que impõe o Estado de São Paulo a situação de emergência das atividades públicas essenciais. Como consequência, foi decretado o estado de quarentena, entre diversas atividades econômicas foram suspensas, com o objetivo de reduzir a circulação de pessoas e a transmissão do vírus, dando início à recuperação da COVID-19.

Diante do cenário de agravamento da pandemia no segundo semestre de 2020, as atividades econômicas da Companhia foram afetadas de forma significativa com o impacto econômico decorrente da sua interdependência com o setor econômico nacional, em vista da redução substancial na quantidade de passageiros transportados que ocasionou uma aprofundada redução em suas receitas operacionais em valores significativos de \$ bilhões de reais na Companhia que afetaram diretamente no trimestre de R\$ 11.107 milhões no semestre. Não obstante, a Companhia continuou promovendo ações de capital de giro para garantir a manutenção de suas atividades operacionais e emprestar todos os esforços necessários para minimizar os impactos e impactos na atividade operacional.

ii) Impactos relacionados à depreciação e amortização

Conforme demonstrado na nota explicativa número 6 – Imobilizado e Intangível durante o exercício de 2019, com base nas informações contábeis e do departamento de bens materiais a conclusão das obras em andamento administradas pela Companhia foi realizado levantamento para transferência do imobilizado em andamento para imobilizado em uso. Em decorrência das transferências realizadas em 2019, o montante de R\$ 1.715 bilhões para o imobilizado em uso é o ativo intangível a Companhia passou a contabilizar a depreciação e amortização destes ativos.



Autenticado com senha por JULIANA APARECIDA CATARINO DE OLIVEIRA - 05/10/20 às 10:56:34.
Documento Nº: 9276235-3895 - consulta à autenticidade em
<https://www.documentos.spsempapel.sp.gov.br/sigaex/public/app/autenticar?n=9092610-5329>



STMCA202015194



STMCA202015318A



Autenticado com senha por MARISTELA HESPANHOL - 08/10/20 às 17:24:22.
Documento Nº: 9276235-3895 - consulta à autenticidade em
<https://www.documentos.spsempapel.sp.gov.br/sigaex/public/app/autenticar?n=9276235-3895>



Conseqüentemente, no trimestre final em 30 de junho de 2020, o montante contabilizado relativo à depreciação e amortização foi de R\$ 33.017 milhões, contra R\$ 2.606 milhões em 2019, com impacto direto no resultado do período.

2. BASE DE PREPARAÇÃO E APRESENTAÇÃO DAS INFORMAÇÕES TRIMESTRAIS

2.1. Apresentação das informações trimestrais

As informações trimestrais foram elaboradas e estão sendo apresentadas em reais de forma compatível de acordo com as práticas contábeis adotadas no Brasil e com as Normas Internacionais de Relatório Financeiro (IFRS) emitidas pelo International Accounting Standards Board (IASB) bem como em base nas duas línguas contadas na Lei das Sociedades por Ações - pronunciamentos técnicos emitidos pelo Conselho de Pronunciamentos Contábeis (CPC) e resoluções do Conselho Federal de Contabilidade - CFC. Essas informações são apresentadas na forma de demonstrações intermediárias e pronunciamentos técnicos CPC 21 (R1).

Demonstração Intermediária é a norma internacional IAS 34 *Interim Financial Reporting*. Ela deve ser lida em conjunto com as informações contábeis individuais da Companhia em 31 de dezembro de 2019 (últimas demonstrações contábeis anuais).

Este relatório não inclui todas as informações necessárias para um conjunto completo de demonstrações contábeis. No entanto, as informações sobre as principais transações e eventos e transações que são significativas para a compreensão das alterações no patrimônio líquido e no desempenho da Companhia desde as últimas demonstrações contábeis anuais.

Com a promulgação das Leis nº 11.562/2007 foram alteradas algumas e introduzidos dispositivos na Lei das Sociedades por Ações, notadamente em relação ao capítulo XV da Lei nº 6.404/76 sobre matéria contábil, com o intuito de unificar as Demonstrações Contábeis referentes ao exercício final em 31 de dezembro de 2008 e aplicáveis a todas as empresas constituídas na forma de sociedades anônimas, incluindo as S. Abertas e as S. de Grande Porte.

2.2. Demonstração do valor adicionado (DVA)

A demonstração do valor adicionado (DVA) apresenta informações relativas à atividade econômica da Companhia em forma de requetes formais distribuídas. Essa demonstração foi elaborada de acordo com o CPC 09 - Demonstração do Valor Adicionado (normada pelo Regulamento DVA nº 557/2008). As IFRS não requerem a apresentação desta, portanto, são consideradas como informação adicional ao conjunto das informações trimestrais.

2.3. Moeda funcional e de apresentação

Essas Demonstrações Contábeis Intermediárias são apresentadas em Reais, que é a moeda funcional da Companhia. Todas as informações contábeis apresentadas em Reais foram arredondadas para o valor mais próximo, exceto quando indicado de outra forma.

2.4. Adoção dos pronunciamentos técnicos e convergência as Normas internacionais de Contabilidade - IFRS

A Companhia adotou as Normas Internacionais de Relatório Financeiro (IFRS) emitidas pelo International Accounting Standards Board (IASB) em dezembro de 2014, sendo aplicadas as alterações de caráter técnico emitidas subsequentemente.


Em 2014, a Companhia adotou as IFRS e realizou o ajuste de abertura de balanço das matérias de depreciação dos ativos, no de R\$ 2.077 milhões lançados em 1º de janeiro de 2014, evidenciados no Balanço Patrimonial e Demonstração das Mutações do Patrimônio Líquido.

2.5. Principais práticas contábeis adotadas

Exceto pelas alterações trazidas pelo CPC 4/IFRS 15 (Receita de Contrato com Cliente) e CPC 49/IFRS 8 (Instrumento Financeiro), as principais práticas contábeis utilizadas na preparação das Demonstrações Contábeis Intermediárias do trimestre final em 30 de junho de 2020 são:



Autenticado com senha por JULIANA APARECIDA CATARINO DE OLIVEIRA - 05/10/20 às 10:58:34.
Documento Nº: 9092610-5329 - consulta à autenticidade em
<https://www.documentos.spsempapel.sp.gov.br/sigaex/public/app/autenticar?n=9092610-5329>



STM/CAP/2020/15194



STM/CAP/2020/15318A



Autenticado com senha por MARISTELA HESPANHOL - 08/10/20 às 17:24:22.
Documento Nº: 9276235-3895 - consulta à autenticidade em
<https://www.documentos.spsempapel.sp.gov.br/sigaex/public/app/autenticar?n=9276235-3895>



consistentes com as práticas básicas da Norm 2 das Demonstrações Contábeis de Companhia do exercício findo em 31 de dezembro de 2019.

3. CAIXA E EQUIVALENTES DE CAIXA

	31/12/2019	31/12/2018
Caixa e equivalentes de caixa	48.141,11	39.238,00
TOTAL	48.141,11	39.238,00

As aplicações financeiras provêm-se de empréstimos e possuem características de baixo risco de crédito e com baixo risco de mudança de valor. São constituídas por fundos de renda fixa e estão atreladas às modalidades CDB e CDI a prazo.

4. CONTAS A RECEBER E OUTROS CREDITOS

	31/12/2019	31/12/2018
Contas a receber - Clientes	1.100,00	1.100,00
Contas a receber - Outros	1.100,00	1.100,00
Outros créditos	1.100,00	1.100,00
TOTAL	3.300,00	3.300,00

- a) O balanço patrimonial do Estado de São Paulo em 31 de dezembro de 2019 foi aprovado pelo Conselho de Administração do Estado de São Paulo em 23 de dezembro de 2019, por meio do Parecer do Conselho de Administração do Estado de São Paulo nº 01/19 de 23 de dezembro de 2019, e assinado pelo Governador do Estado de São Paulo, Sr. João Dória, em 23 de dezembro de 2019, e pelo Presidente do Conselho de Administração do Estado de São Paulo, Sr. Roberto de Almeida, em 23 de dezembro de 2019.
- b) O balanço patrimonial do Estado de São Paulo em 31 de dezembro de 2018 foi aprovado pelo Conselho de Administração do Estado de São Paulo em 23 de dezembro de 2018, por meio do Parecer do Conselho de Administração do Estado de São Paulo nº 01/18 de 23 de dezembro de 2018, e assinado pelo Governador do Estado de São Paulo, Sr. João Dória, em 23 de dezembro de 2018, e pelo Presidente do Conselho de Administração do Estado de São Paulo, Sr. Roberto de Almeida, em 23 de dezembro de 2018.
- c) O balanço patrimonial do Estado de São Paulo em 31 de dezembro de 2017 foi aprovado pelo Conselho de Administração do Estado de São Paulo em 23 de dezembro de 2017, por meio do Parecer do Conselho de Administração do Estado de São Paulo nº 01/17 de 23 de dezembro de 2017, e assinado pelo Governador do Estado de São Paulo, Sr. João Dória, em 23 de dezembro de 2017, e pelo Presidente do Conselho de Administração do Estado de São Paulo, Sr. Roberto de Almeida, em 23 de dezembro de 2017.



Autenticado com senha por JULIANA APARECIDA CATARINO DE OLIVEIRA - 05/10/20 às 10:56:34.
 Documento Nº: 9092610-5329 - consulta à autenticidade em
<https://www.documentos.spsempapel.sp.gov.br/sigaex/public/app/autenticar?n=9092610-5329>



Autenticado com senha por MARISTELÁ HESPANHOL - 08/10/20 às 17:24:22.
 Documento Nº: 9276235-3895 - consulta à autenticidade em
<https://www.documentos.spsempapel.sp.gov.br/sigaex/public/app/autenticar?n=9276235-3895>

5.4.1.0

bilhetes magnéticos. Em setembro de 2010, o nº 1/A-00493 de 14/08/01 a execução de serviços correspondentes às atividades de administração, operação, conservação, manutenção e vigilância patrimonial para preservação das estações dos terminais, incluindo a responsabilidade por eventuais danos decorrentes do uso indevido do veículo.

- d) A BMT/USP em conjunto com o Ministério de Minas e Energia (MME), do Programa das Nações Unidas para o Desenvolvimento (PNUD) e parceiros, implementou o projeto "Ônibus a Célula a Combustível Hidrogênio para Transporte Urbano no Brasil". Em 2010, realizou esta a liberação de um valor principal para a BMT/USP por meio do documento "Forma de Transferência de Titularidade de bens, emitido pela FZJ em conjunto com o MME, visando a transferência de acordo com as especificações do respectivo Documento de Objeto firmado entre o Governo da República, República do Brasil e o PNUD.
- e) A Companhia mantém contabilizado a título de Provisão para Créditos de Liquidação Dúvidosa (Perdas Esperadas) o montante de R\$ 20.193 milhões (R\$ 16.759 milhões em 2019). O título que foram provisionados referem-se substancialmente aqueles que afetam as contas de **dedutibilidade passivas** no Regime Geral de Imposto de Renda - (RGR).

5. DEPÓSITOS JUDICIAIS

Depósitos em nome de terceiros	Depósitos em nome de terceiros
TOTAL	2.570

O saldo da rubrica Depósitos Judiciais está composto substancialmente por valores depositados para fazer frente às contingências trabalhistas no âmbito da BMT/USP e grupo.

6. IMOBILIZADO

	2019	2018	2017	2016	2015
Imóveis	1.100	1.100	1.100	1.100	1.100
Contas de Terceiros	1.200	1.200	1.200	1.200	1.200
Participações em Terceiros	1.400	1.400	1.400	1.400	1.400
Ativos em andamento	2.000	2.000	2.000	2.000	2.000
Outros ativos	1.500	1.500	1.500	1.500	1.500
TOTALS	7.200	7.200	7.200	7.200	7.200



Autenticado com senha por JULIANA APARECIDA CATARINO DE OLIVEIRA - 05/10/20 às 10:56:34.
Documento Nº: 9092610-5329 - consulta à autenticidade em
<https://www.documentos.spsempapel.sp.gov.br/sigaex/public/app/autenticar?n=9092610-5329>



STMCA202015194



STMCA202015318A



Autenticado com senha por MARISTELA HESPANHOL - 08/10/20 às 17:24:22.
Documento Nº: 9276235-3895 - consulta à autenticidade em
<https://www.documentos.spsempapel.sp.gov.br/sigaex/public/app/autenticar?n=9276235-3895>



As taxas de depreciação aporoscadas no quadro acima estão em conformidade com a legislação societária e a depreciação foi calculada a partir da vida útil estimada dos bens e toras e determinadas com base em faude de análise de vida útil condizentes com a natureza das atividades.

A Companhia, por meio dos seus Departamentos Capital e de Obras, tem realizado trabalhos e elaboração relatórios periódicos que tem como objetivo identificar e quantificar o valor residual dos bens que estão encerradas, cujos ativos já se enquadram em condições e em efetiva utilização a fim de efetuar as devidas transferências para o Ativo Imobilizado em uso, passando assim a registrar a depreciação desses ativos com base nas respectivas vidas úteis estimadas das respectivas transferências.

O referido trabalho resultou, em 31 de dezembro de 2018, na transferência do montante de R\$ 905.883 milhões para o imobilizado em uso - Terceiro do Viet Geração Saneamento das Águas relativas aos condutores multipolares da Região Metropolitana de São Paulo, Campinas e Baixada Carioca que a companhia utiliza em operação e R\$ 867.910 milhões para o Ativo Intangível relacionado aos direitos de concessão.

Em decorrência das transferências durante o exercício de 2018 a recuperabilidade e montante de R\$ 118.926 milhões relativo à captação dos bens transferidos para o ativo imobilizado em uso, sendo que desse montante R\$ R\$ 86.746 milhões já contabilizado como ajuste de exercícios anteriores e R\$ 32.180 milhões no resultado do exercício.

Tipo de redução do valor recuperável de ativos - Impairment

De acordo com a Norma de Contabilidade Aplicada pelo Conselho Federal de Contabilidade - CFC em vigor - a "Redução do Valor Recuperável de Ativos" dos bens do ativo imobilizado não apresentam sinais de seus custos registrados não superarem dos seus valores de recuperação devem ser revisados detalhadamente para determinar a necessidade de provisão para redução de valor contata a seu valor de recuperação.

A Companhia não identifica mudanças de circunstâncias ou sinais de obsolescência tecnológica bem como evidências de que seus ativos possam estar em situação de não serem recuperáveis perante seu desempenho operacional e financeiro, ocorram em 31 de dezembro de 2018, não existia necessidade de reavaliar qualquer provisão para perda em seus ativos imobilizados.

Vida Útil econômica dos bens e Valor Residual

A Companhia procedeu à avaliação da vida útil econômica dos Ativos Imobilizados em uso em 31 de dezembro de 2018 e em 31 de março de 2019, após ter sido aprovada pelo Comitê de Preparamento Financeiro (CFP) 2019, qual aborda o assunto do Ativo Imobilizado e sua vida útil. Para fins desta análise, a Companhia constituiu uma comissão interna assessorada por consultores externos para a realização do estudo da expectativa de utilização dos bens e a estimativa de vida útil dos ativos. Para efeito de estimativa do seu valor residual, concomitantemente apurou o valor justo desses ativos. O valor justo apurado não difere significativamente do valor apurado e a maioria dos bens em avaliação tinha data de 2020.

Os métodos de depreciação, as vidas úteis e os valores residuais são revisados a cada encerramento de exercício financeiro e eventuais ajustes são reconhecidos em do resultado de estimativa, relativos.



Autenticado com senha por JULIANA APARECIDA CATARINO DE OLIVEIRA - 05/10/20 às 10:56:34.
Documento Nº: 9092610-5329 - consulta à autenticidade em
<https://www.documentos.spsempapel.sp.gov.br/sigaex/public/app/autenticar?n=9092610-5329>



STM-CAP202015194



STM-CAP202015318A



Autenticado com senha por MARISTELA HESPANHOL - 08/10/20 às 17:24:22.
Documento Nº: 9276235-3895 - consulta à autenticidade em
<https://www.documentos.spsempapel.sp.gov.br/sigaex/public/app/autenticar?n=9276235-3895>

7. INTANGÍVEL

	2019 R\$ mil	2018 R\$ mil	2017 R\$ mil	2016 R\$ mil	2015 R\$ mil
Software de					
Processamento	24	24	24	24	24
de dados					
Programas de					
Marketing					
Proprietários					
de direitos					
de propriedade					
Intelectual	40	40	40	40	40
Patentes					
de direitos					
de propriedade					
Intelectual	10	10	10	10	10
Outros					
Intangíveis	74	74	74	74	74
TOTAL	98.601	98.601	98.601	98.601	98.601

As taxas de amortização apresentadas no quadro acima estão em conformidade com a legislação societária e a amortização foi calculada a partir da vida útil econômica dos bens e foram determinadas com base em estudo de avaliação da vida útil econômica dos ativos intangíveis.

A Companhia, por meio dos seus departamentos contábeis de Orlas, tem realizado auditorias e avaliações periódicas para as que tem como objetivo identificar e registrar o valor de mercado que possa ser atribuído. Tais ações já se encontram concluídas e os resultados apontam para a efetivação das transferências para o ativo intangível em 2019, passando assim a registrar a depreciação desses ativos com base nas estimativas mais recentes das vidas úteis dos bens transferidos.

A recuperação das transferências durante o exercício de 2019 é a seguinte: o montante de R\$ 131.131 milhões relativo à amortização dos custos com correções pelo valor de mercado para o ativo intangível sendo que deste montante R\$ 98.601 milhões foi cancelado com o ajuste de exercícios anteriores e R\$ 34.137 milhões no resultado do exercício.

Fonte de redução ao valor recuperável de ativos - Impairment

De acordo com as Normas de Contabilidade aplicadas pelo Conselho Faccr e aprovadas pelo CFC em vigor a "Redução ao Valor Recuperável de Ativos" dos bens do ativo imobilizado que apresentarem sinais de seus custos recuperados são superiores a seus valores de mercado e devem ser revisados detalhadamente para determinar a necessidade de provisão para redução do saldo contábil seu valor de recuperação.

A Companhia não identificou sinais de impairment em seus ativos intangíveis avaliados em 30 de setembro de 2019 e não realizou provisão para diminuição recuperável de ativos intangíveis em 30 de setembro de 2019. Não houve necessidade de provisão de impairment para outros ativos intangíveis.

Viés na estimativa dos bens e Valor Residual

Os métodos de amortização ao longo do tempo e os valores residuais são revisados com o encerramento de exercícios financeiros e eventuais ajustes serão referidos como mudanças de estimativas contábeis.

As marcas registradas e as licenças adquiridas, bem como Patentes são demonstradas pelo custo histórico e por serem considerados ativos com vida útil indefinida não serão amortizados.



Autenticado com senha por JULIANA APARECIDA CATARINO DE OLIVEIRA - 05/10/20 às 10:56:34.
 Documento Nº: 9092610-5329 - consulta à autenticidade em
<https://www.documentos.spsempapel.sp.gov.br/sigaex/public/app/autenticar?n=9092610-5329>



Autenticado com senha por MARISTELA HESPANHOL - 08/10/20 às 17:24:22.
 Documento Nº: 9276235-3895 - consulta à autenticidade em
<https://www.documentos.spsempapel.sp.gov.br/sigaex/public/app/autenticar?n=9276235-3895>



8. FORNECEDORES

	30/09/2019	31/12/2019
Fornecedores de materiais - servicos	1.000	1.000
Companhia concessionária - RASAP	1.000	1.000
Despesas provisionadas	1.000	1.000
Associação dos empregados - de 2010, 00	1.000	1.000
Total geral	10.000	10.000
Total não exigível	(1.000)	(1.000)
Total exigível	9.000	9.000

9. RECEBIMENTOS ANTECIPIADOS

	30/09/2019	31/12/2019
Participação financeira - União - 00000000000000000000	1.000	1.000

O valor de R\$ 4,307 milhões (R\$ 3,625 milhões em 2019) refere-se a recebimentos relativos a contratos com a Secretaria de Estado de Educação - SEE - MESP (Sistema Metropolitano de Transportes - Metrô) e Universidade Federal de São Paulo - UNIFESP, entre outros.

10. CONTINGÊNCIAS

A Companhia é parte em vários processos judiciais em matéria administrativa, decorrentes do curso normal dos negócios e ainda processos de natureza cível, tributária e trabalhista. A Administração da Companhia reconhece provisões para demonstrar as condições de longo prazo consistente quando a probabilidade de perda é considerada provável pelos seus assessores jurídicos.

No exercício de 2019, considerando o prazo de desfalçamento previsto na Companhia e estatísticas as provisões para contingências trabalhistas de acordo com o risco de perda dos processos e critérios externamente estabelecidos conforme previsto na NBC TG 25 - Provisões, Passivos, Contingências e Ativos Contingentes aprovada pela Resolução nº 1.163/09 do Conselho Federal de Contabilidade (CFC 25) essas provisões foram calculadas somente as dívidas trabalhistas consideradas como perda provável, sendo que as demais foram ignoradas.

O prazo e os montantes dos pagamentos a ser feitos dependem do andamento de processos judiciais. A Companhia costuma provisionar provisões apenas nos casos em que os processos conferem probabilidade elevada.

	30/09/2019	31/12/2019
Contingências	1.000	1.000
Contingências - Passivos	1.000	1.000
TOTAIS	10.000	10.000

Explicação sobre as alterações das provisões e contingências

Companhia Expresso VLT Breviária Companhia é constituída somente o exercício de 2016 o valor de R\$ 4,959 milhões. Em 2019 foi constituído o valor de R\$ 2,673 milhões, correspondendo um total de R\$ 7,632 milhões em 31/12/2019. Em 2020 por mudança de estrutura houve um ajuste no valor de R\$ 2,486 de Companhia Expresso VLT Breviária Santista ficando o valor do processo passivo a ser de R\$ 5,146 referente ao pedido de ressarcimento por suposto atraso no pagamento das multas dos serviços apresentadas a CMT JREB.



Autenticado com senha por JULIANA APARECIDA CATARINO DE OLIVEIRA - 05/10/20 às 10:56:34.
Documento Nº: 9092610-5329 - consulta à autenticidade em
<https://www.documentos.spsempapel.sp.gov.br/sigaex/public/app/autenticar?n=9092610-5329>



Autenticado com senha por MARISTELA HESPANHOL - 08/10/20 às 17:24:22.
Documento Nº: 9276235-3895 - consulta à autenticidade em
<https://www.documentos.spsempapel.sp.gov.br/sigaex/public/app/autenticar?n=9276235-3895>

10.1.1 SNT :

- SNT (SNT): Amparo em operação com recursos destinados a veículos. Número de veículo de 2011 a Companhia Paroquia de desenvolvimento do montante de R\$ 33.700 milhões - referente a Alto de Mariana de Caramuru. Veículo que foi produzido pelo Sindicato dos Entusiastas de Transportes de Passagens do Estado de São Paulo - SINDIETAP - para a indústria, representando a qualidade de veículos de alta tecnologia, com motorização FORD 1.6 e transmissão com 5 velocidades, com motorização de 125 CV e 180 km/h. O veículo foi desenvolvido e montado especificamente para atender a demanda de passageiros de baixa renda, com capacidade para 12 passageiros e motorização de 125 CV e 180 km/h. O veículo foi desenvolvido e montado especificamente para atender a demanda de passageiros de baixa renda, com capacidade para 12 passageiros e motorização de 125 CV e 180 km/h.
- Companhia Ferrovia Paulista - Párgua: Atua movida no valor de R\$ 17.473 milhões que inclui o investimento em projetos de obras e as atividades de manutenção para o setor de transporte de passageiros e carga.
- Ônibus com INTERMUNICÍPIO: AMPLIANDO O SERVIÇO DE INTERMUNICÍPIO - Ônibus - Ônibus de linha - Ônibus de 2011 de linha de R\$ 10.200 milhões de veículos de linha de passageiros, com capacidade para 120 passageiros e motorização de 125 CV e 180 km/h. O veículo foi desenvolvido e montado especificamente para atender a demanda de passageiros de baixa renda, com capacidade para 12 passageiros e motorização de 125 CV e 180 km/h.
- Companhia Camionária: Aumento de capacidade de transporte de carga de 2011 com investimento de R\$ 4.200 milhões em veículos de 10.000 kg de capacidade para transporte de carga, com capacidade para 12 passageiros e motorização de 125 CV e 180 km/h. O veículo foi desenvolvido e montado especificamente para atender a demanda de passageiros de baixa renda, com capacidade para 12 passageiros e motorização de 125 CV e 180 km/h.
- Ônibus de Transporte: Provisão de capacidade de transporte de passageiros de 2011 com investimento de R\$ 4.200 milhões em veículos de 10.000 kg de capacidade para transporte de carga, com capacidade para 12 passageiros e motorização de 125 CV e 180 km/h. O veículo foi desenvolvido e montado especificamente para atender a demanda de passageiros de baixa renda, com capacidade para 12 passageiros e motorização de 125 CV e 180 km/h.

10.1 Processos judiciais não provisionados

A Companhia possui ações em andamento nos tribunais de primeira instância, em conformidade com o CPC 20. Processos judiciais em andamento não estão provisionados para envolver algum risco provável de perda patrimonial ou comprometimento de liquidez da Companhia, desde que mantida a atual situação de funcionamento.

	2020	2019
Processos judiciais em andamento	1.400	1.300
Processos judiciais em andamento	1.400	1.300

11. INSTRUMENTOS FINANCEIROS

A Companhia mantém operações com instrumentos financeiros não derivativos, de natureza simples, que não envolvem risco de crédito, de liquidez ou de mercado. As operações são realizadas com o objetivo de garantir o fluxo de caixa da Companhia, em conformidade com as políticas estabelecidas no Plano Estratégico da Companhia.

Os valores contábeis credenciados no balanço patrimonial quando comparados com os valores que podem ser exigidos na sua negociação em mercados ativos ou no mercado de caixa, são de R\$ 1.400 milhões.



Autenticado com senha por JULIANA APARECIDA CATARINO DE OLIVEIRA - 05/10/20 às 10:56:34.
 Documento Nº: 9092610-5329 - consulta à autenticidade em
<https://www.documentos.spsempapel.sp.gov.br/sigaex/public/app/autenticar?n=9092610-5329>



Autenticado com senha por MARISTELA HESPANHOL - 08/10/20 às 17:24:22.
 Documento Nº: 9276235-3895 - consulta à autenticidade em
<https://www.documentos.spsempapel.sp.gov.br/sigaex/public/app/autenticar?n=9276235-3895>

3.1.1.1

valem presente e/ou apurado com base no preço vigente de compra no mercado, se aproximarem substancialmente de seus correspondentes relativos do mercado.

Durante este exercício a Companhia não realizou operações com derivativos em função das características e forma de operação bem como a posição relativa aos instrumentos em qualquer período.

Classificação dos instrumentos financeiros

Os instrumentos financeiros não derivativos são classificados como uma subclasse de aplicações financeiras mensuráveis a custo ou pelo custo amortizado, de acordo com o método de descrição a seguir. Não existem outros instrumentos financeiros classificados em outros subgrupos além da informação abaixo.

a) **Composição dos Valores** - Os valores contábeis e os valores justos dos instrumentos financeiros incluídos no balanço patrimonial em 31 de julho de 2020 estão distribuídos a seguir:

	31 DE JULHO DE 2020	31 DE JULHO DE 2019
	CONTÁBEIS	CONTÁBEIS
Disponibilidades e recebíveis		
Caixa e equivalentes financeiros	11.327.000	11.327.000
Contas a receber de clientes	22.374	16.342
Passivos financeiros mensurados pelo custo amortizado		
Financiamentos	1.000	1.000
Contas a pagar	1.000	1.000
Recebimentos antecipados	1.000	1,000

Diversas políticas e divulgações contábeis da Companhia regem a contagem do valor justo para os ativos passíveis de mensuração por meio transacionado. Os valores justos são determinados com base em técnicas de mensuração, como o preço de mercado, aplicação de múltiplos sobre as próximas atividades da empresa, entre outros, que são avaliados em função das especificações de cada ativo. Em 31 de julho de 2020 e 31 de dezembro de 2019, não houve instrumentos financeiros em conformidade com o método "Disponibilidades e recebíveis", que abrangem principalmente contas a receber de clientes, contas a receber de terceiros, a receber de para a Companhia "Custo Amortizado", que abrange principalmente as aplicações bancárias a longo prazo. A Companhia também aplica o método "Recebimentos antecipados" em conformidade com o método "Recebimentos antecipados" para os casos de adiantamentos de valor justo e de outros casos.

b) **Contas, promessas e aplicações** - utilizadas em função de valores justos.

Disponibilidade - Os valores em caixa corrente e aplicações financeiras em dinheiro são avaliados em seus valores justos, idênticos aos valores contábeis.

Contas a receber e Contas a pagar - Os montantes divulgados no balanço patrimonial para contas a receber aproximam-se de seus valores justos, considerando as provisões calculadas em função da ausência de atualizações, montantes de juros e parcela vencida das contas a receber.

Formas de Contas a pagar - Os montantes divulgados no balanço patrimonial para contas a pagar aproximam-se de seus valores justos, considerando as provisões calculadas em função da ausência de atualizações, montantes de juros e parcela vencida das contas a pagar.

Recebimentos antecipados - Os valores incluem os recebimentos antecipados em que os valores justos são idênticos aos valores contábeis e possuem em conformidade, o valor correspondente à obrigação disponível em aplicação a prazo.



Autenticado com senha por JULIANA APARECIDA CATARINO DE OLIVEIRA - 05/10/20 às 10:56:34.
Documento Nº: 9092610-5329 - consulta à autenticidade em
<https://www.documentos.spsempapel.sp.gov.br/sigaex/public/app/autenticar?n=9092610-5329>



Autenticado com senha por MARISTELA HESPANHOL - 08/10/20 às 17:24:22.
Documento Nº: 9276235-3895 - consulta à autenticidade em
<https://www.documentos.spsempapel.sp.gov.br/sigaex/public/app/autenticar?n=9276235-3895>



STMCP202015194



STMCP202015318A



Grupos de Risco: As operações estão sujeitas aos riscos de crédito abaixo descritos. A Companhia está sujeita à risco de liquidez de crédito:

- **Risco de Liquidez:** A principal fonte de liquidez da Companhia são as receitas de atividades em operação, bem como as obrigações assumidas com os bancos financeiros que são fixadas periodicamente à taxa de juros de mercado. A Companhia mantém uma política de administração de liquidez que garante o acesso ao caixa necessário para cumprir suas obrigações de curto prazo, bem como para o pagamento de dividendos e de juros de longo prazo. A Companhia também mantém uma política de administração de liquidez que garante o acesso ao caixa necessário para o pagamento de suas obrigações de longo prazo. A Companhia mantém uma política de administração de liquidez que garante o acesso ao caixa necessário para o pagamento de suas obrigações de longo prazo.
- **Risco de Crédito:** decorre da exposição da Companhia a ativos financeiros de inadimplência de suas contrapartes e de instituições financeiras depositárias de recursos ou de investimentos financeiros. A Companhia mantém uma política de administração de liquidez que garante o acesso ao caixa necessário para o pagamento de suas obrigações de longo prazo.

12. PATRIMÔNIO LÍQUIDO

a) Capital Social: O capital social é representado por 140.859.264,107 ações ordinárias de classe única nominativas, totalizando em 31 de junho de 2020 o valor de R\$ 2.408.892.667,85 (R\$ 2.326.048.965,61 em 2019). Todas as ações possuem o endereço de São Paulo.

b) Reservas Estatutárias: Compõem a reserva patrimonial. De acordo com a Lei das S/A, a reserva estatutária é formada pelo resultado líquido do exercício anterior, após a distribuição de dividendos e a realização de operações de aquisição de ações próprias. A Companhia realizou operações de aquisição de ações próprias em 2019, o que resultou em uma redução da reserva estatutária para R\$ 1.509.962,99 em 31 de junho de 2020, em decorrência do reconhecimento de depreciação e amortização de investimentos em ativos financeiros. Além disso, também foi realizada uma revisão das provisões contábeis para a constituição de provisões para perdas em créditos recebíveis.

c) Adiantamento para Futuro Aumento de Capital: Em 30 de junho de 2020, a Companhia mantém adiantado o montante de R\$ 82.474.623,73 (R\$ 139.762.632,65 em 30 de junho de 2019), devido a operações de recompra de ações próprias realizadas em 2019, bem como a reserva estatutária da Companhia em São Paulo.

13. SEGUROS (NAO AUDITADO)

Os valores assegurados são determinados e contratados em bases técnicas que se mostram suficientes para cobertura de eventual perda decorrente de sinistro. As provisões de riscos adotadas devida à sua natureza não fazem parte do escopo de uma auditoria de conformidade contábil independente, consequentemente não foram avaliadas por uma empresa independente.

14. SALDOS E TRANSAÇÕES COM PARTES RELACIONADAS

A Companhia mantém transações com sua companhia controladora, o Governo do Estado de São Paulo, bem como com empresas controladas e relacionadas. As transações com o Estado de São Paulo são regidas pela Lei nº 13.383/16 em 20 de junho de 2016, cujos principais aspectos estão apresentados na seguinte forma:

Saldo a Receber

Os valores a receber, decorrentes de transações com partes relacionadas, estão registrados na rubrica "Contas a Receber e Outros Créditos" no Balanço Patrimonial, conforme detalhado na Nota Explicativa nº 4.



Autenticado com senha por JULIANA APARECIDA CATARINO DE OLIVEIRA - 05/10/20 às 10:56:34.
Documento Nº: 9092610-5329 - consulta à autenticidade em
<https://www.documentos.spsempapel.sp.gov.br/signaex/public/app/autenticar?n=9092610-5329>



Autenticado com senha por MARISTELA HESPANHOL - 08/10/20 às 17:24:22.
Documento Nº: 9276235-3895 - consulta à autenticidade em
<https://www.documentos.spsempapel.sp.gov.br/signaex/public/app/autenticar?n=9276235-3895>



Quadrante - Secretaria dos Transportes Metropolitanos

Referem-se a transações realizadas com a STB S/A em 15/07/2020, em cumprimento ao Decreto Estadual nº 69.416, de 02 de julho de 2016 e sua regulamentação por meio da Resolução nº 2741/SE de 15 de setembro de 2016, com o pagamento e prestação de serviços de transporte, conforme ajuste com 50 e 24 anos de idade (RPPM) e a Lei Complementar nº 113, de 25 de novembro de 2016, regulamentada pelo Decreto nº 69.416, de 02 de julho de 2016 e o Decreto nº 69.416, de 02 de julho de 2016 que implementa o benefício de gratificação por estabilidade por tempo.

Tendo em vista a natureza dessas operações, a qual trata dos valores que são passados para a Secretaria de Transportes Metropolitanos e os respectivos proventos dos aposentados e de ex-cidadãos que atendem a qualquer dos programas de previdência por tempo.

Características da prestação de serviço

A Companhia possui terminais de ônibus de suas unidades com unidades ligadas ao Governo do Estado de São Paulo, regendo-se na forma da Lei nº 12.024 e Outros Decretos, no que concerne, assim, que os custos realizados pela STB/SP são integralmente repassados e contribuídos mensalmente.

Formatação da Administração

A política de remuneração dos administradores da Companhia é estabelecida de acordo com as diretrizes do Governo do Estado de São Paulo, por meio do Conselho de Defesa dos Capitais do Estado - CODEC, e está limitada à remuneração de Dirigentes de Estado.

A remuneração dos Conselhos de Administração e Fiscal corresponde a 30% e 20%, respectivamente da remuneração dos executivos vinculados a parte, razão de 10% (dez por cento) mensal.

A Diretoria executiva e os Conselhos de Administração e Fiscal recebem gratificação anual equivalente a um honorário mensal, calculada na base *pro rata temporis*.

Os benefícios pagos aos Diretores são considerados benefícios de natureza previdenciária, sendo devida a contribuição previdenciária dos meses de 30 dias pagamento de um período equivalente a cada um dos honorários mensais.

Convênio SEB - Serviço Especial Convênio - COTAD

Com base no convênio firmado com a Secretaria Estadual de Educação (SEB), a fim de atingir o objetivo traçado para pessoas com deficiência ou com mobilidade reduzida severa, são atendidas as alunos que fazem parte do Rede Regular de Ensino da Associação de Amigos do Autista - AMA e de Instituições Conveniadas com a SEB nas Regiões Metropolitanas de São Paulo (RMSP) e Região Metropolitana de Campinas (RMC).

EVENTOS SUBSEQUENTES - PRIMITIVO DA LEI 529/2020

Em 12 de agosto de 2020 o Governo do Estado de São Paulo anuncia o adiamento do processo legislativo à Assembleia Legislativa do Estado de São Paulo por meio do Plano Conjuntivo SEB/AZ/SP/UC nº 001/2020 e Projeto de Lei nº 529/2020 que tem por finalidade ratificar as séries de medidas que obtiveram o enfrentamento da grave situação sanitária vivenciada pelo Estado em decorrência dos efeitos da Pandemia da COVID-19 sobre as pessoas físicas.

Dentre as medidas propostas pelo Conselho Estadual, está a extinção de uma parte das unidades descentralizadas, sendo que uma delas é a EMPLISP, sendo que a finalidade da extinção da Companhia decorre do fato de que na estrutura do Estado o ARTESP - Agência de Transporte do Estado de São Paulo, é executante das atividades de gerenciamento de contratos de concessão de operação de rodovias, sendo que a função de gestão dos contratos de concessão de transporte de passageiros em uma única cidade trata da concessão dos ônibus.

Com isso, os ativos, bens móveis e imóveis, remuneração em favor da EMPLISP, após processo de liquidação financeira e extinção da Companhia poderão ser revertidos ao Estado e perdidos.



STMCA202015194



STMCA202015318A



Autenticado com senha por JULIANA APARECIDA CATARINO DE OLIVEIRA - 05/10/20 às 10:56:34.
Documento Nº: 9092610-5329 - consulta à autenticidade em
<https://www.documentos.spsempapel.sp.gov.br/sigaex/public/app/autenticar?n=9092610-5329>



Autenticado com senha por MARISTELA HESPANHOL - 08/10/20 às 17:24:22.
Documento Nº: 9276235-3895 - consulta à autenticidade em
<https://www.documentos.spsempapel.sp.gov.br/sigaex/public/app/autenticar?n=9276235-3895>



conjunto consta no referido Projeto de Lei, são destinados ao propósito e a outros usos de interesse público.

Diante do atual cenário, não há como prever os impactos da continuidade operacional da Companhia tendo em vista que o Projeto de Lei 325/2020 depende ainda de aprovação no Legislativo Estadual.

MARCO ANTONIO ASSALWI
Diretor Presidente

GUILIANO VINCENTE LOPES
Diretor Administrativo e Financeiro

ROBERTO CARLOS DE CARVALHO
Diretor de Gestão de Recursos Humanos

VERA LUCIA DE MOURA
Diretora
CFC/CRF - 145.244/0
SP - 167.189/87



Autenticado com senha por JULIANA APARECIDA CATARINO DE OLIVEIRA - 05/10/20 às 10:56:34.
Documento Nº: 9092610-5329 - consulta à autenticidade em
<https://www.documentos.spsempapel.sp.gov.br/sigaex/public/app/autenticar?n=9092610-5329>




STMCA202015194




STMCA202015318A



Autenticado com senha por MARISTELA HESPANHOL - 08/10/20 às 17:24:22.
Documento Nº: 9276235-3895 - consulta à autenticidade em
<https://www.documentos.spsempapel.sp.gov.br/sigaex/public/app/autenticar?n=9276235-3895>

	Comunicação Interna	Código CI-GRH-090-2020	Página 1 / 1
---	--------------------------------	----------------------------------	------------------------

De: Gerência de Recursos Humanos - GRH	Data: 29/9/2020	
Para: Gerência de Assuntos Jurídicos - GAJ		
Assunto: Informações para ALESP - Deputado Caio França - Requerimento de Informação nº 617, de 2020		

Encaminhamos anexo documento que contém os relatórios solicitados por meio do Requerimento de Informação nº 617-2020, do Deputado Caio França.

Os documentos se referem aos seguintes itens solicitados no Requerimento:

2. *Requer relatório informando o quadro de colaboradores da Empresa Metropolitana de Transportes Urbanos de São Paulo S.A. - EMTU/SP;*
3. *Requer relatório informando quantos colaboradores do quadro da Empresa Metropolitana de Transportes Urbanos de São Paulo S.A. - EMTU/SP são aposentados e continuam exercendo suas atividades;*
4. *Requer relatório informando quantos colaboradores exercem função em comissão na da Empresa Metropolitana de Transportes Urbanos de São Paulo S.A. - EMTU/SP*

Atenciosamente,


Márcio Silva Neves – GRH



STMCA202015318A





REQUERIMENTO DE INFORMAÇÃO Nº 617, DE 2020

base: setembro/2020

ITEM 2:

QUADRO DE COLABORADORES DA EMPRESA METROPOLITANA DE TRANSPORTES URBANOS DE SÃO PAULO S.A. - EMTU/SP	491 colaboradores
---	-------------------

ITEM 3:

QUANTIDADE DE COLABORADORES DO QUADRO DA EMPRESA METROPOLITANA DE TRANSPORTES URBANOS DE SÃO PAULO - EMTU/SP QUE SÃO APOSENTADOS E CONTINUAM EXERCENDO SUAS ATIVIDADES	99 colaboradores
--	------------------

ITEM 4:

COLABORADORES QUE EXERCEM FUNÇÃO EM COMISSÃO NA EMPRESA METROPOLITANA DE TRANSPORTES URBANOS DE SÃO PAULO - EMTU/SP	
Empregados que ocupam Cargos de Livre Provisão/em Comissão (são contratados diretamente no cargo de livre provimento/em comissão)	115 colaboradores
Empregados Concursados Nomeados para Cargo de Livre Provisão/em Comissão (mantêm o cargo de origem de concurso público e recebem gratificação de função)	9 colaboradores
TOTAL DE EMPREGADOS QUE OCUPAM CARGOS DE LIVRE PROVIMENTO/EM COMISSÃO	124 colaboradores



STMCAFP202015318A

